



TRIBUNAL DE CONTAS DO ESTADO DE SANTA CATARINA
DIRETORIA DE CONTROLE DOS MUNICÍPIOS

EXTRATO DAS INFORMAÇÕES RECEBIDAS - PRESTAÇÃO DE CONTAS

Município: **ÁGUAS DE CHAPECÓ**
Data recebimento das informações: 26 de Fevereiro de 2014

| Descrição Arquivo | Situação Contador | Data Execução | CPF Contador | Situação Gestor | Data Execução | CPF Gestor |
|---|--------------------------|----------------------|---------------------|------------------------|----------------------|-------------------|
| Anexo 1 - Demonstrativo da Receita e Despesa segundo as Categorias Econômicas | Assinado | 21/02/2014 | 905.309.939-53 | Assinado | 21/02/2014 | 040.519.239-83 |
| Anexo 2 - Receita Segundo as Categorias Econômicas | Assinado | 21/02/2014 | 905.309.939-53 | Assinado | 21/02/2014 | 040.519.239-83 |
| Anexo 2 - Resumo Geral das Despesas | Assinado | 21/02/2014 | 905.309.939-53 | Assinado | 21/02/2014 | 040.519.239-83 |
| Anexo 2 - Natureza das Despesas Segundo as Categorias Econômicas | Assinado | 21/02/2014 | 905.309.939-53 | Assinado | 21/02/2014 | 040.519.239-83 |
| Anexo 6 - Programa de Trabalho por Órgão e Unidade Orçamentária | Assinado | 21/02/2014 | 905.309.939-53 | Assinado | 21/02/2014 | 040.519.239-83 |
| Anexo 7 - Demonstrativo de Funções, SubFunções e Programas por Projetos e Atividades | Assinado | 21/02/2014 | 905.309.939-53 | Assinado | 21/02/2014 | 040.519.239-83 |
| Anexo 8 - Demonstrativo da Despesa por Funções, SubFunções e Programas conforme o vínculo com os Recursos | Assinado | 21/02/2014 | 905.309.939-53 | Assinado | 21/02/2014 | 040.519.239-83 |
| Anexo 9 - Demonstrativo da Despesa por Funções, SubFunções e Programas conforme o vínculo com os Recursos | Assinado | 21/02/2014 | 905.309.939-53 | Assinado | 21/02/2014 | 040.519.239-83 |
| Anexo 10 - Comparativo da Receita Orçada com a Arrecadada | Assinado | 21/02/2014 | 905.309.939-53 | Assinado | 21/02/2014 | 040.519.239-83 |
| Anexo 11 - Comparativo da Despesa Autorizada com a Realizada | Assinado | 21/02/2014 | 905.309.939-53 | Assinado | 21/02/2014 | 040.519.239-83 |
| Anexo 12 - Balanço Orçamentário | Assinado | 21/02/2014 | 905.309.939-53 | Assinado | 21/02/2014 | 040.519.239-83 |
| Anexo 13 - Balanço Financeiro | Assinado | 21/02/2014 | 905.309.939-53 | Assinado | 21/02/2014 | 040.519.239-83 |
| Anexo 14 - Balanço Patrimonial | Assinado | 21/02/2014 | 905.309.939-53 | Assinado | 21/02/2014 | 040.519.239-83 |
| Anexo 15 - Demonstração das Variações Patrimoniais | Assinado | 21/02/2014 | 905.309.939-53 | Assinado | 21/02/2014 | 040.519.239-83 |
| Anexo 16- Demonstrativo da Dívida Fundada | Assinado | 21/02/2014 | 905.309.939-53 | Assinado | 21/02/2014 | 040.519.239-83 |
| Anexo 17 - Demonstrativo da Dívida Flutuante | Assinado | 21/02/2014 | 905.309.939-53 | Assinado | 21/02/2014 | 040.519.239-83 |
| Relatório Circunstanciado do órgão competente | - | - | - | Assinado | 25/02/2014 | 040.519.239-83 |
| Relatório do Conselho do FUNDEB | - | - | - | Assinado | 25/02/2014 | 040.519.239-83 |
| Relatório do Fundo dos Direitos da Criança e do Adolescente - FIA | - | - | - | Assinado | 25/02/2014 | 040.519.239-83 |
| Notas Explicativas do Balanço | - | - | - | - | - | - |
| Parecer do Conselho Municipal de Saúde | - | - | - | Assinado | 25/02/2014 | 040.519.239-83 |

| | | | | | | |
|--|----------|------------|----------------|----------|------------|----------------|
| Parecer do Conselho Municipal de Assistência Social | - | - | - | Assinado | 25/02/2014 | 040.519.239-83 |
| Parecer do Conselho Municipal de Alimentação Escolar | - | - | - | Assinado | 25/02/2014 | 040.519.239-83 |
| Parecer do Conselho Municipal do Idoso | - | - | - | Assinado | 25/02/2014 | 040.519.239-83 |
| Parecer do Conselho Municipal dos Direitos da Criança e do Adolescente - FIA | - | - | - | Assinado | 25/02/2014 | 040.519.239-83 |
| Anexo 13 - Balanço Financeiro - Prefeitura | Assinado | 19/02/2014 | 905.309.939-53 | Assinado | 21/02/2014 | 040.519.239-83 |
| Anexo 14 - Balanço Patrimonial - Prefeitura | Assinado | 19/02/2014 | 905.309.939-53 | Assinado | 21/02/2014 | 040.519.239-83 |



Florianópolis, 26 de Fevereiro de 2014

Sr. Presidente

Com os nossos cordiais cumprimentos, encaminho por intermédio do presente, e em atenção ao previsto no artigo 20 da Resolução TC n.º 16/94, e alterações posteriores, as Demonstrações Contábeis e quadros demonstrativos do exercício encerrado, de forma Consolidada, nos termos dos anexos estabelecidos nos artigos 101 da Lei n.º 4.320/64, de 17 de março de 1964 e alterações posteriores, com abrangência ao exercício de 2013.

Sendo o que nos apresenta para o momento e colocando-nos à disposição para informações adicionais que se fizerem necessárias.

Cordialmente,

ANDRÉ MAX TORMEN MARCIA SPIELMANN - CRC 025666/0-2
Prefeito Contador - CRC

Demonstrativo da Receita e Despesa

Segundo as Categorias Econômicas - Anexo 1

Município de ÁGUAS DE CHAPECÓ
Competência: 2013

| Títulos | R\$ | Títulos | R\$ |
|---|----------------------|---|----------------------|
| Receitas Correntes | 12.533.359,17 | Despesas Correntes | 11.892.639,17 |
| Receita Tributária | 727.591,61 | Pessoal e Encargos Sociais | 6.779.867,41 |
| Receita de Contribuições | 130.947,65 | Juros e Encargos da Dívida | 1.530,72 |
| Receita Patrimonial | 33.603,48 | Outras despesas correntes | 5.111.241,04 |
| Receita Agropecuária | 0,00 | | |
| Receita industrial | 0,00 | Despesas Intra-Orçamentárias Correntes | 0,00 |
| Receita de Serviços | 136.358,74 | | |
| Transferências Correntes | 13.184.248,13 | | |
| Outras Receitas Correntes | 250.664,47 | | |
| (-) Deduções da Receita Corrente | -1.930.054,91 | | |
| Receitas Intra-Orçamentárias Correntes | 0,00 | | |
| (-) Deduções da Receita Intra-Orçamentária Corrente | 0,00 | | |
| Déficit | | Superávit | 640.720,00 |
| | | | |
| Total | 12.533.359,17 | Total | 12.533.359,17 |
| | | | |
| Receitas de Capital | 1.005.675,90 | Despesas de Capital | 1.517.476,09 |
| Operações de Crédito | 0,00 | | |
| Alienação de Bens | 0,00 | Investimentos | 1.502.476,09 |
| Amortização de Empréstimos | 45.463,17 | Inversões Financeiras | 0,00 |
| Transferências de Capital | 960.212,73 | Amortização da Dívida | 15.000,00 |
| Outras Receitas de Capital | 0,00 | | |
| (-) Deduções da Receita de Capital | 0,00 | Despesas Intra-Orçamentárias de Capital | 0,00 |
| Receitas Intra-Orçamentárias de Capital | 0,00 | | |
| (-) Deduções da Receita Intra-Orçamentária de Capital | 0,00 | | |
| Déficit | 511.800,19 | Superávit | |
| | | | |
| Total | 1.517.476,09 | Total | 1.517.476,09 |
| | | | |
| Receitas Correntes | 12.533.359,17 | Despesas Correntes | 11.892.639,17 |
| Receitas Intra-Orçamentárias Correntes | 0,00 | Despesas Intra-Orçamentárias Correntes | 0,00 |
| Receita de Capital | 1.005.675,90 | Despesas de Capital | 1.517.476,09 |
| Receitas Intra-Orçamentárias de Capital | 0,00 | Despesas Intra-Orçamentárias de Capital | 0,00 |
| Subtotal | 13.539.035,07 | Subtotal | 13.410.115,26 |
| | | | |
| Déficit | | Superávit | 128.919,81 |
| TOTAL | 13.539.035,07 | TOTAL | 13.539.035,07 |

Município de ÁGUAS DE CHAPECÓ
Exercício de 2013

| Código | Especificação | Desdobramento | Fonte | Categoria econômica |
|----------|---|---------------|------------|---------------------|
| | RECEITAS | | | 15.469.089,98 |
| 1000000 | Receitas Correntes | | | 14.463.414,08 |
| 1100000 | Receita Tributária | | 727.591,61 | |
| 1110000 | Impostos | | 531.713,41 | |
| 1112000 | Impostos sobre o Patrimônio e a Renda | 328.760,57 | | |
| 1112020 | Imposto sobre a Propriedade Predial e Territorial Urbana | 88.941,29 | | |
| | Recursos Ordinários | 44.745,52 | | |
| | Receitas de Impostos e Transf de Impostos: Educação | 17.769,67 | | |
| | Receitas de Impostos e Transf de impostos: Saúde | 26.426,10 | | |
| 1112040 | Imposto sobre a Renda e Proventos de Qualquer Natureza | 139.833,90 | | |
| 11120431 | Imposto de Renda Retido nas Fontes sobre os Rendimentos do Trabalho | 136.810,92 | | |
| | Recursos Ordinários | 68.753,43 | | |
| | Receitas de Impostos e Transf de Impostos: Educação | 27.769,05 | | |
| | Receitas de Impostos e Transf de impostos: Saúde | 40.288,44 | | |
| 11120434 | Imposto de Renda Retido nas Fontes sobre Outros Rendimentos | 3.022,98 | | |
| | Recursos Ordinários | 1.520,86 | | |
| | Receitas de Impostos e Transf de Impostos: Educação | 604,00 | | |
| | Receitas de Impostos e Transf de impostos: Saúde | 898,12 | | |
| 11120800 | Imposto sobre Transmissão "Inter Vivos" de Bens Imóveis e de Direitos Reais sobre Imóveis | 99.985,38 | | |
| | Recursos Ordinários | 50.302,52 | | |
| | Receitas de Impostos e Transf de Impostos: Educação | 19.976,92 | | |
| | Receitas de Impostos e Transf de impostos: Saúde | 29.705,94 | | |
| 11130000 | Impostos sobre a Produção e a Circulação | 202.952,84 | | |
| 11130500 | Imposto sobre Serviços de Qualquer Natureza | 202.952,84 | | |
| 11130501 | Imposto sobre Serviços de Qualquer Natureza | 202.952,84 | | |
| | Recursos Ordinários | 102.104,14 | | |
| | Receitas de Impostos e Transf de Impostos: Educação | 40.548,34 | | |
| | Receitas de Impostos e Transf de impostos: Saúde | 60.300,36 | | |
| 11200000 | Taxas | | 195.878,20 | |
| 11210000 | Taxas pelo Exercício do Poder de Polícia | 47.130,56 | | |
| 11211700 | Taxa de Fiscalização de Vigilância Sanitária | 892,17 | | |
| | Receitas de Impostos e Transf de impostos: Saúde | 892,17 | | |
| 11212500 | Taxa de Licença para Funcionamento de Estabelecimentos Comerciais, Indústrias e Prestadora de Serviço | 46.238,39 | | |
| | Recursos Ordinários | 46.238,39 | | |
| 11220000 | Taxas pela Prestação de Serviços | 148.747,64 | | |
| 11229000 | Taxa de Limpeza Pública | 13.826,07 | | |
| | Recursos Ordinários | 13.826,07 | | |
| 11229900 | Outras Taxas pela Prestação de Serviços | 134.921,57 | | |
| | Recursos Ordinários | 134.921,57 | | |
| 12000000 | Receitas de Contribuições | | 130.947,65 | |
| 12300000 | Contribuição Para o Custeio do Serviço de Iluminação Pública | | 130.947,65 | |
| | Receita COSIP | | 130.947,65 | |
| 13000000 | Receita Patrimonial | | 33.603,48 | |
| 13100000 | Receitas Imobiliárias | | 3.097,34 | |

Município de ÁGUAS DE CHAPECÓ
Exercício de 2013

| Código | Especificação | Desdobramento | Fonte | Categoria econômica |
|----------|--|---------------|---------------|---------------------|
| 13190000 | Outras Receitas Imobiliárias | 3.097,34 | | |
| | Recursos Ordinários | 3.097,34 | | |
| 13200000 | Receitas de Valores Mobiliários | | 30.506,14 | |
| 13250000 | Remuneração de Depósitos Bancários | 30.506,14 | | |
| 13250100 | Remuneração de Depósitos de Recursos Vinculados | 12.863,04 | | |
| 13250199 | Receita de Remuneração de Outros Depósitos Bancários de Recursos Vinculados | 12.863,04 | | |
| | Recursos Ordinários | 82,48 | | |
| | Receita CIDE | 8,06 | | |
| | Receita COSIP | 289,78 | | |
| | Transf. do FUNDEF/FUNDEB - (aplic. remuneração dos prof. do Magist. em efet exercício na Ed. Bá) | 1.741,69 | | |
| | Transferências de Convênios: Educação | 225,42 | | |
| | Transferências de Convênios: Saúde | 2.100,91 | | |
| | Transferências de Convênios - Outros (não relacionados à educação/saúde/assistência social) | 1.179,32 | | |
| | Fundo Especial do Petrólio | 262,32 | | |
| | Apoio a Pessoa Idosa - API | 62,64 | | |
| | Programa de Erradicação do Trabalho Infantil - PETI | 144,62 | | |
| | Outras Transferências de Recursos do Fundo de Assistência Social - FNAS | 1.250,86 | | |
| | Transferências de Convênios - Assistência Social | 161,78 | | |
| | Convênio Trânsito - Militar | 150,29 | | |
| | Convênio Trânsito - Civil | 64,02 | | |
| | Convênio Trânsito - Prefeitura | 134,33 | | |
| | Salário Educação | 333,26 | | |
| | Programa Dinheiro Direto na Escola - PDDE | 17,01 | | |
| | Programa Nacional de Alimentação Escolar - PNAE | 210,18 | | |
| | Programa Nacional de Apoio ao Transporte Escolar - PNATE | 145,90 | | |
| | Bolsa Família | 699,00 | | |
| | Atenção Básica | 1.113,71 | | |
| | Atenção de Média e Alta Complexidade Ambulatorial e Hospitalar | 705,99 | | |
| | Vigilância em Saúde | 982,84 | | |
| | Assistência Farmacêutica Básica | 163,18 | | |
| | Outros Recursos do Fundo Nacional de Saúde | 294,68 | | |
| | Alienações de Bens destinados a Outros Programas | 338,77 | | |
| 13250200 | Remuneração de Depósitos de Recursos não vinculados | 17.643,10 | | |
| 13250299 | Remuneração de Outros Depósitos de Recursos não vinculados | 17.643,10 | | |
| | Recursos Ordinários | 15.860,73 | | |
| | Receitas de Impostos e Transf de impostos: Saúde | 1.782,37 | | |
| 16000000 | Receita de Serviços | | 136.358,74 | |
| 16001300 | Serviços Administrativos | 30.165,34 | | |
| 16001399 | Outros Serviços Administrativos | 30.165,34 | | |
| | Recursos Ordinários | 30.165,34 | | |
| 16004500 | Serviços de Preparação da Terra em Propriedades Particulares | 106.193,40 | | |
| | Recursos Ordinários | 106.193,40 | | |
| 17000000 | Transferências Correntes | | 13.184.248,13 | |
| 17200000 | Transferências Intergovernamentais | | 12.763.431,23 | |

Município de ÁGUAS DE CHAPECÓ
Exercício de 2013

| Código | Especificação | Desdobramento | Fonte | Categoria econômica |
|----------|--|---------------|-------|---------------------|
| 17210000 | Transferências da União | 7.236.212,63 | | |
| 17210100 | Participação na Receita da União | 5.278.140,96 | | |
| 17210102 | Cota-Parte do Fundo de Participação dos Municípios | 5.274.820,81 | | |
| | Recursos Ordinários | 2.653.762,38 | | |
| | Receitas de Impostos e Transf de Impostos: Educação | 1.053.909,21 | | |
| | Receitas de Impostos e Transf de impostos: Saúde | 1.567.149,22 | | |
| 17210105 | Cota-Parte do Imposto Sobre a Propriedade Territorial Rural | 3.320,15 | | |
| | Recursos Ordinários | 1.670,38 | | |
| | Receitas de Impostos e Transf de Impostos: Educação | 663,38 | | |
| | Receitas de Impostos e Transf de impostos: Saúde | 986,39 | | |
| 17212200 | Transferência da Compensação Financeira pela Exploração de Recursos Naturais | 426.933,80 | | |
| 17212211 | Cota-parte da Compensação Financeira de Recursos Hídricos | 348.634,10 | | |
| | Recursos Ordinários | 348.634,10 | | |
| 17212270 | Cota-Parte do Fundo Especial do Petróleo - FEP | 78.299,70 | | |
| | Fundo Especial do Petrólio | 78.299,70 | | |
| 17213300 | Transferência de Recursos do Sistema Único de Saúde – SUS – Repasses Fundo aFundo | 869.443,64 | | |
| | Atenção Básica | 659.667,76 | | |
| | Atenção de Média e Alta Complexidade Ambulatorial e Hospitalar | 116.586,74 | | |
| | Vigilância em Saúde | 63.484,19 | | |
| | Assistência Farmacêutica Básica | 29.704,95 | | |
| 17213400 | Transferências de Recursos do Fundo Nacional de Assistência Social - FNAS | 113.626,05 | | |
| | Apoio a Pessoa Idosa - API | 10.000,00 | | |
| | Programa de Erradicação do Trabalho Infantil - PETI | 25.000,00 | | |
| | Outras Transferências de Recursos do Fundo de Assistência Social - FNAS | 61.573,50 | | |
| | Bolsa Família | 17.052,55 | | |
| 17213500 | Transferências de Recursos do Fundo Nacional do Desenvolvimento da Educação – FNDE | 182.223,51 | | |
| 17213501 | Transferências do Salário-Educação | 95.098,55 | | |
| | Salário Educação | 95.098,55 | | |
| 17213502 | Transferências Diretas do FNDE referentes ao Programa Dinheiro Direto na Escola –PDDE | 1.680,00 | | |
| | Programa Dinheiro Direto na Escola - PDDE | 1.680,00 | | |
| 17213503 | Transferências Diretas do FNDE referentes ao Programa Nacional de AlimentaçãoEscolar – PNAE | 32.520,00 | | |
| | Programa Nacional de Alimentação Escolar - PNAE | 32.520,00 | | |
| 17213504 | Transferências Diretas do FNDE referentes ao Programa Nacionalde Apoio ao Transporte do Escolar – PN | 52.924,96 | | |
| | Programa Nacional de Apoio ao Transporte Escolar - PNATE | 52.924,96 | | |
| 17213600 | Transferência Financeira do ICMS – Desoneração – L.C. Nº 87/96 | 18.276,23 | | |
| | Recursos Ordinários | 9.194,76 | | |
| | Receitas de Impostos e Transf de Impostos: Educação | 3.651,60 | | |
| | Receitas de Impostos e Transf de impostos: Saúde | 5.429,87 | | |
| 17219900 | Outras Transferências da União | 347.568,44 | | |
| | Recursos Ordinários | 347.568,44 | | |
| 17220000 | Transferências dos Estados | 4.494.175,41 | | |
| 17220100 | Participação na Receita dos Estados | 4.354.593,58 | | |
| 17220101 | Cota-Parte do ICMS | 3.937.252,98 | | |

Município de ÁGUAS DE CHAPECÓ
Exercício de 2013

| Código | Especificação | Desdobramento | Fonte | Categoria econômica |
|----------|--|---------------|------------|---------------------|
| | Recursos Ordinários | 2.084.360,35 | | |
| | Receitas de Impostos e Transf de Impostos: Educação | 745.035,15 | | |
| | Receitas de Impostos e Transf de impostos: Saúde | 1.107.857,48 | | |
| 17220102 | Cota-Parte do IPVA | 356.826,78 | | |
| | Recursos Ordinários | 179.519,54 | | |
| | Receitas de Impostos e Transf de Impostos: Educação | 71.293,98 | | |
| | Receitas de Impostos e Transf de impostos: Saúde | 106.013,26 | | |
| 17220104 | Cota-Parte do IPI sobre Exportação | 59.792,64 | | |
| | Recursos Ordinários | 30.081,67 | | |
| | Receitas de Impostos e Transf de Impostos: Educação | 11.946,57 | | |
| | Receitas de Impostos e Transf de impostos: Saúde | 17.764,40 | | |
| 17220113 | Cota-Parte da Contribuição de Intervenção no Domínio Econômico | 721,18 | | |
| | Receita CIDE | 721,18 | | |
| 17223300 | Transferência de Recursos do Estado para Programas de Saúde – Repasse Fundo aFundo | 139.581,83 | | |
| | Atenção de Média e Alta Complexidade Ambulatorial e Hospitalar | 21.491,39 | | |
| | Assistência Farmacêutica Básica | 27.490,44 | | |
| | Outros Recursos do Fundo Nacional de Saúde | 90.600,00 | | |
| 17230000 | Transferências dos Municípios | 20.870,00 | | |
| 17239900 | Outras Transferências dos Municípios | 20.870,00 | | |
| | Recursos Ordinários | 20.870,00 | | |
| 17240000 | Transferências Multigovernamentais | 1.012.173,19 | | |
| 17240100 | Transferência de Recursos do Fundo de Manutenção e Desenvolvimento da Educação Básica e de Valorizaç | 1.012.173,19 | | |
| | Transf. do FUNDEF/FUNDEB - (aplic. remuneração dos prof. do Magist. em efet exercício na Ed. Bá | 1.012.173,19 | | |
| 17500000 | Transferências de Pessoas | | 1.695,00 | |
| | Recursos Ordinários | | 1.695,00 | |
| 17600000 | Transferências de Convênios | | 419.121,90 | |
| 17620000 | Transferência de Convênios dos Estados e do Distrito Federal e de Suas Entidades | 419.121,90 | | |
| 17620200 | Transferências de Convênio dos Estados Destinadas a Programas de Educação | 180.795,00 | | |
| | Transferências de Convênios: Educação | 180.795,00 | | |
| 17629900 | Outras Transferências de Convênio dos Estados | 238.326,90 | | |
| | Transferências de Convênios - Outros (não relacionados à educação/saúde/assistência social) | 206.277,63 | | |
| | Transferências de Convênios - Assistência Social | 23.612,33 | | |
| | Convênio Trânsito - Militar | 2.675,07 | | |
| | Convênio Trânsito - Civil | 2.675,07 | | |
| | Convênio Trânsito - Prefeitura | 3.086,80 | | |
| 19000000 | Outras Receitas Correntes | | 250.664,47 | |
| 19100000 | Multas e Juros de Mora | | 16.732,99 | |
| 19110000 | Multas e Juros de Mora dos Tributos | 5.744,93 | | |
| 19113800 | Multas e Juros de Mora do Imposto sobre a Propriedade Predial e Territorial Urbana - IPTU | 1.306,67 | | |
| | Recursos Ordinários | 656,71 | | |
| | Receitas de Impostos e Transf de Impostos: Educação | 260,44 | | |
| | Receitas de Impostos e Transf de impostos: Saúde | 389,52 | | |
| 19114000 | Multas e Juros de Mora do Imposto sobre Serviços de Qualquer | 1.674,50 | | |

Município de ÁGUAS DE CHAPECÓ
Exercício de 2013

| Código | Especificação | Desdobramento | Fonte | Categoria econômica |
|----------|--|---------------|------------|---------------------|
| 19114000 | Natureza - ISS | 1.674,50 | | |
| | Recursos Ordinários | 841,98 | | |
| | Receitas de Impostos e Transf de Impostos: Educação | 333,91 | | |
| | Receitas de Impostos e Transf de impostos: Saúde | 498,61 | | |
| 19119900 | Multas e Juros de Mora de Outros Tributos | 2.763,76 | | |
| 19119901 | MULTAS E JUROS DE MORA DAS TAXAS | 2.763,76 | | |
| | Recursos Ordinários | 2.763,76 | | |
| 19130000 | Multa e Juros de Mora da Dívida Ativa dos Tributos | 10.988,06 | | |
| 19131100 | Multas e Juros de Mora da Dívida Ativa do Imposto sobre a Propriedade Predial e Territorial Urbana – | 3.947,74 | | |
| | Recursos Ordinários | 1.985,72 | | |
| | Receitas de Impostos e Transf de Impostos: Educação | 788,34 | | |
| | Receitas de Impostos e Transf de impostos: Saúde | 1.173,68 | | |
| 19131300 | Multas e Juros de Mora da Dívida Ativa do Imposto sobre Serviços de Qualquer Natureza - ISS | 357,73 | | |
| | Recursos Ordinários | 179,95 | | |
| | Receitas de Impostos e Transf de Impostos: Educação | 71,44 | | |
| | Receitas de Impostos e Transf de impostos: Saúde | 106,34 | | |
| 19139900 | Multas e Juros de Mora da Dívida Ativa de Outros Tributos | 6.682,59 | | |
| | Recursos Ordinários | 6.682,59 | | |
| 19300000 | Receita da Dívida Ativa | | 51.027,77 | |
| 19310000 | Receita da Dívida Ativa Tributária | 51.027,77 | | |
| 19311100 | Receita da Dívida Ativa do Imposto sobre a Propriedade Predial e Territorial Urbana – IPTU | 14.054,00 | | |
| | Recursos Ordinários | 7.070,15 | | |
| | Receitas de Impostos e Transf de Impostos: Educação | 2.807,58 | | |
| | Receitas de Impostos e Transf de impostos: Saúde | 4.176,27 | | |
| 19311300 | Receita da Dívida Ativa do Imposto sobre Serviços de Qualquer Natureza – ISS | 1.036,04 | | |
| | Recursos Ordinários | 521,20 | | |
| | Receitas de Impostos e Transf de Impostos: Educação | 206,97 | | |
| | Receitas de Impostos e Transf de impostos: Saúde | 307,87 | | |
| 19319900 | Receita da Dívida Ativa de Outros Tributos | 35.937,73 | | |
| 19319901 | Receita da Dívida Ativa de Outros Tributos – Principal | 35.937,73 | | |
| | Recursos Ordinários | 35.937,73 | | |
| 19900000 | Receitas Diversas | | 182.903,71 | |
| 19909900 | Outras Receitas | 182.903,71 | | |
| | Recursos Ordinários | 182.903,71 | | |
| 20000000 | Receitas de Capital | | | 1.005.675,90 |
| 23000000 | Amortização de Empréstimos | | 45.463,17 | |
| 23008000 | Amortização de Financiamentos | 45.463,17 | | |
| 23008001 | Amortização de Financiamentos de Bens | 45.463,17 | | |
| | Recursos Ordinários | 45.463,17 | | |
| 24000000 | Transferências de Capital | | 960.212,73 | |
| 24200000 | Transferências Intergovernamentais | | 887.692,93 | |
| 24210000 | Transferências da União | 271.306,35 | | |
| 24210100 | Transferências de Recursos do Sistema Único de Saúde - SUS | 60.000,00 | | |

Município de ÁGUAS DE CHAPECÓ
Exercício de 2013

| Código | Especificação | Desdobramento | Fonte | Categoria econômica |
|----------|---|---------------|--------------|---------------------|
| | Transferências de Convênios: Saúde | 60.000,00 | | |
| 24219900 | Outras Transferências da União | 211.306,35 | | |
| | Transferências de Convênios - Outros (não relacionados à educação/saúde/assistência social) | 211.306,35 | | |
| 24220000 | Transferências dos Estados | 616.386,58 | | |
| 24229900 | Outras Transferências dos Estados | 616.386,58 | | |
| | Recursos Ordinários | 590.000,00 | | |
| | Transferências de Convênios - Outros (não relacionados à educação/saúde/assistência social) | 26.386,58 | | |
| 24300000 | Transferências de Instituições Privadas | | 72.519,80 | |
| | Recursos Ordinários | | 72.519,80 | |
| | DEDUÇÕES DA RECEITA | | | 1.930.054,91 |
| 10000000 | Receitas Correntes | | | 1.930.054,91 |
| 17000000 | Transferências Correntes | | 1.930.054,91 | |
| 17200000 | Transferências Intergovernamentais | | 1.930.054,91 | |
| 17210000 | Transferências da União | 1.059.282,97 | | |
| 17210100 | Participação na Receita da União | 1.055.627,76 | | |
| 17210102 | Cota-Parte do Fundo de Participação dos Municípios | 1.054.963,82 | | |
| | Receitas de Impostos e Transf de Impostos: Educação | 1.054.963,82 | | |
| 17210105 | Cota-Parte do Imposto Sobre a Propriedade Territorial Rural | 663,94 | | |
| | Receitas de Impostos e Transf de Impostos: Educação | 663,94 | | |
| 17213600 | Transferência Financeira do ICMS – Desoneração – L.C. Nº 87/96 | 3.655,21 | | |
| | Receitas de Impostos e Transf de Impostos: Educação | 3.655,21 | | |
| 17220000 | Transferências dos Estados | 870.771,94 | | |
| 17220100 | Participação na Receita dos Estados | 870.771,94 | | |
| 17220101 | Cota-Parte do ICMS | 787.449,46 | | |
| | Receitas de Impostos e Transf de Impostos: Educação | 787.449,46 | | |
| 17220102 | Cota-Parte do IPVA | 71.364,33 | | |
| | Receitas de Impostos e Transf de Impostos: Educação | 71.364,33 | | |
| 17220104 | Cota-Parte do IPI sobre Exportação | 11.958,15 | | |
| | Receitas de Impostos e Transf de Impostos: Educação | 11.958,15 | | |
| | TOTAL GERAL | | | 13.539.035,07 |

Obs: Para apuração dos valores arrecadados foi considerado o movimento mensal, (débito e crédito) da conta contábil 19114, sendo que as deduções, quando devidamente informadas pelas Unidades no Sistema e-Sfinge, estão demonstradas abaixo das receitas correntes e de capital

Município de ÁGUAS DE CHAPECÓ

Competência: 2013

Unidade Gestora: (Legislativo) Câmara Municipal de Águas de Chapecó

Unidade Orçamentária: 1001 - CÂMARA MUNICIPAL DE VEREADORES

| Código | Especificação | Desdobramento | Elemento | Categoria Econômica |
|-----------|--|---------------|------------|---------------------|
| 3.0.00.00 | Despesas Correntes | | | 670.331,75 |
| 3.1.00.00 | Pessoal e Encargos Sociais | | | 491.779,82 |
| 3.1.90.00 | Aplicações Diretas | | 491.779,82 | |
| 3.1.90.11 | Vencimentos e Vantagens Fixas (Pessoal Civil) | 407.651,59 | | |
| 3.1.90.13 | Obrigações Patronais | 84.128,23 | | |
| 3.3.00.00 | Outras Despesas Correntes | | | 178.551,93 |
| 3.3.50.00 | Transferências a Instituições Privadas sem Fins Lucrativos | | 12.000,00 | |
| 3.3.50.41 | Contribuições | 12.000,00 | | |
| 3.3.90.00 | Aplicações Diretas | | 166.071,93 | |
| 3.3.90.14 | Diárias Civil | 20.033,74 | | |
| 3.3.90.30 | Material de Consumo | 21.832,86 | | |
| 3.3.90.39 | Outros Serviços de Terceiros (Pessoa Jurídica) | 124.205,33 | | |
| 3.3.93.00 | Aplicação Direta Decorrente de Operação de Órgãos, Fundos e Entidades dos Orçam. Fiscal e da Segurid | | 480,00 | |
| 3.3.93.39 | Outros Serviços de Terceiros (Pessoa Jurídica) | 480,00 | | |
| 4.0.00.00 | Despesas de Capital | | | 3.195,00 |
| 4.4.00.00 | Investimentos | | | 3.195,00 |
| 4.4.90.00 | Aplicações Diretas | | 3.195,00 | |
| 4.4.90.52 | Equipamentos e Material Permanente | 3.195,00 | | |
| | Total Unidade Orçamentária | | | 673.526,75 |

Unidade Gestora: (Executivo) Prefeitura Municipal de Águas de Chapecó

Unidade Orçamentária: 2001 - Gabinete do Prefeito

| Código | Especificação | Desdobramento | Elemento | Categoria Econômica |
|-----------|---|---------------|------------|---------------------|
| 3.0.00.00 | Despesas Correntes | | | 534.439,74 |
| 3.1.00.00 | Pessoal e Encargos Sociais | | | 400.000,00 |
| 3.1.90.00 | Aplicações Diretas | | 400.000,00 | |
| 3.1.90.11 | Vencimentos e Vantagens Fixas (Pessoal Civil) | 328.546,94 | | |
| 3.1.90.13 | Obrigações Patronais | 71.453,06 | | |
| 3.3.00.00 | Outras Despesas Correntes | | | 134.439,74 |
| 3.3.50.00 | Transferências a Instituições Privadas sem Fins Lucrativos | | 116.880,00 | |
| 3.3.50.41 | Contribuições | 116.880,00 | | |
| 3.3.90.00 | Aplicações Diretas | | 17.559,74 | |
| 3.3.90.30 | Material de Consumo | 420,00 | | |
| 3.3.90.31 | Premiações Culturais, Artísticas, Científicas, Desportivas e Outras | 578,16 | | |
| 3.3.90.35 | Serviços de Consultoria | 0,00 | | |
| 3.3.90.39 | Outros Serviços de Terceiros (Pessoa Jurídica) | 16.561,58 | | |
| 4.0.00.00 | Despesas de Capital | | | 67.374,48 |
| 4.4.00.00 | Investimentos | | | 67.374,48 |
| 4.4.90.00 | Aplicações Diretas | | 67.374,48 | |
| 4.4.90.51 | Obras e Instalações | 67.374,48 | | |
| | Total Unidade Orçamentária | | | 601.814,22 |

Município de ÁGUAS DE CHAPECÓ
Competência: 2013

Unidade Orçamentária: 3001 - Administração Geral

| Código | Especificação | Desdobramento | Elemento | Categoria Econômica |
|-----------|--|---------------|------------|---------------------|
| 3.0.00.00 | Despesas Correntes | | | 1.306.087,20 |
| 3.1.00.00 | Pessoal e Encargos Sociais | | | 668.033,73 |
| 3.1.71.00 | Transferência a Consórcios Público | | 12.000,00 | |
| 3.1.71.11 | Vencimentos e Vantagens Fixas (Pessoal Civil) | 12.000,00 | | |
| 3.1.90.00 | Aplicações Diretas | | 656.033,73 | |
| 3.1.90.01 | Aposentadorias, Reserva Remunerada e Reformas | 89.434,30 | | |
| 3.1.90.03 | Pensões | 12.042,67 | | |
| 3.1.90.11 | Vencimentos e Vantagens Fixas (Pessoal Civil) | 444.614,34 | | |
| 3.1.90.13 | Obrigações Patronais | 100.908,69 | | |
| 3.1.90.91 | Sentenças Judiciais | 9.033,73 | | |
| 3.2.00.00 | Juros e Encargos da Dívida | | | 1.530,72 |
| 3.2.90.00 | Aplicações Diretas | | 1.530,72 | |
| 3.2.90.21 | Juros sobre a Dívida por Contrato | 1.530,72 | | |
| 3.3.00.00 | Outras Despesas Correntes | | | 636.522,75 |
| 3.3.50.00 | Transferências a Instituições Privadas sem Fins Lucrativos | | 115.308,00 | |
| 3.3.50.41 | Contribuições | 115.308,00 | | |
| 3.3.71.00 | Transferência a Consórcios Público | | 4.000,00 | |
| 3.3.71.41 | Contribuições | 4.000,00 | | |
| 3.3.90.00 | Aplicações Diretas | | 517.214,75 | |
| 3.3.90.14 | Diárias Civil | 11.760,00 | | |
| 3.3.90.30 | Material de Consumo | 49.360,34 | | |
| 3.3.90.35 | Serviços de Consultoria | 35.280,28 | | |
| 3.3.90.36 | Outros Serviços de Terceiros (Pessoa Física) | 6.024,90 | | |
| 3.3.90.39 | Outros Serviços de Terceiros (Pessoa Jurídica) | 254.464,44 | | |
| 3.3.90.47 | Obrigações Tributárias e Contributivas | 129.262,48 | | |
| 3.3.90.67 | Depósitos Compulsórios | 17.634,27 | | |
| 3.3.90.91 | Sentenças Judiciais | 10.313,06 | | |
| 3.3.90.92 | Despesas de Exercícios Anteriores | 120,00 | | |
| 3.3.90.93 | Indenizações e Restituições | 2.994,98 | | |
| 4.0.00.00 | Despesas de Capital | | | 17.900,00 |
| 4.4.00.00 | Investimentos | | | 2.900,00 |
| 4.4.90.00 | Aplicações Diretas | | 2.900,00 | |
| 4.4.90.52 | Equipamentos e Material Permanente | 2.900,00 | | |
| 4.6.00.00 | Amortização da Dívida | | | 15.000,00 |
| 4.6.90.00 | Aplicações Diretas | | 15.000,00 | |
| 4.6.90.71 | Principal da Dívida Contratual Resgatado | 15.000,00 | | |
| | Total Unidade Orçamentária | | | 1.323.987,20 |

Unidade Orçamentária: 3002 - Fundo Municipal de Saneamento Ambiental

| Código | Especificação | Desdobramento | Elemento | Categoria Econômica |
|-----------|--------------------|---------------|----------|---------------------|
| 3.0.00.00 | Despesas Correntes | | | 51.567,86 |

Município de ÁGUAS DE CHAPECÓ

Competência: 2013

| | | | |
|-----------|--|-----------|-----------|
| 3.3.00.00 | Outras Despesas Correntes | | 51.567,86 |
| 3.3.90.00 | Aplicações Diretas | | 51.567,86 |
| 3.3.90.30 | Material de Consumo | 28.117,41 | |
| 3.3.90.32 | Material, Bens ou Serviço para Distribuição Gratuita | 2.475,45 | |
| 3.3.90.39 | Outros Serviços de Terceiros (Pessoa Jurídica) | 20.975,00 | |
| | Total Unidade Orçamentária | | 51.567,86 |

Unidade Orçamentária: 5001 - Educação, Cultura e Esportes

| Código | Especificação | Desdobramento | Elemento | Categoria Econômica |
|-----------|---|---------------|--------------|---------------------|
| 3.0.00.00 | Despesas Correntes | | | 2.775.552,76 |
| 3.1.00.00 | Pessoal e Encargos Sociais | | | 1.733.996,45 |
| 3.1.90.00 | Aplicações Diretas | | 1.733.996,45 | |
| 3.1.90.04 | Contratação por Tempo Determinado | 329.944,51 | | |
| 3.1.90.11 | Vencimentos e Vantagens Fixas (Pessoal Civil) | 1.134.354,63 | | |
| 3.1.90.13 | Obrigações Patronais | 269.697,31 | | |
| 3.3.00.00 | Outras Despesas Correntes | | | 1.041.556,31 |
| 3.3.50.00 | Transferências a Instituições Privadas sem Fins Lucrativos | | 88.006,00 | |
| 3.3.50.41 | Contribuições | 8.136,00 | | |
| 3.3.50.43 | Subvenções Sociais | 79.870,00 | | |
| 3.3.90.00 | Aplicações Diretas | | 953.550,31 | |
| 3.3.90.30 | Material de Consumo | 200.044,00 | | |
| 3.3.90.31 | Premiações Culturais, Artísticas, Científicas, Desportivas e Outras | 13.706,58 | | |
| 3.3.90.32 | Material, Bens ou Serviço para Distribuição Gratuita | 188.368,23 | | |
| 3.3.90.36 | Outros Serviços de Terceiros (Pessoa Física) | 1.318,00 | | |
| 3.3.90.37 | Locação de Mão-de-Obra | 176,38 | | |
| 3.3.90.39 | Outros Serviços de Terceiros (Pessoa Jurídica) | 549.579,27 | | |
| 3.3.90.93 | Indenizações e Restituições | 357,85 | | |
| 4.0.00.00 | Despesas de Capital | | | 37.103,17 |
| 4.4.00.00 | Investimentos | | | 37.103,17 |
| 4.4.90.00 | Aplicações Diretas | | 37.103,17 | |
| 4.4.90.51 | Obras e Instalações | 37.103,17 | | |
| | Total Unidade Orçamentária | | | 2.812.655,93 |

Unidade Gestora: (Executivo) Fundo Municipal de Saúde de Águas de Chapecó

Unidade Orçamentária: 6002 - Fundo Municipal de Saúde

| Código | Especificação | Desdobramento | Elemento | Categoria Econômica |
|-----------|---|---------------|--------------|---------------------|
| 3.0.00.00 | Despesas Correntes | | | 3.329.842,93 |
| 3.1.00.00 | Pessoal e Encargos Sociais | | | 2.149.899,32 |
| 3.1.71.00 | Transferência a Consórcios Público | | 6.000,00 | |
| 3.1.71.11 | Vencimentos e Vantagens Fixas (Pessoal Civil) | 6.000,00 | | |
| 3.1.90.00 | Aplicações Diretas | | 2.143.899,32 | |
| 3.1.90.01 | Aposentadorias, Reserva Remunerada e Reformas | 1.202,15 | | |
| 3.1.90.04 | Contratação por Tempo Determinado | 610.779,35 | | |
| 3.1.90.11 | Vencimentos e Vantagens Fixas (Pessoal Civil) | 719.664,02 | | |

Município de ÁGUAS DE CHAPECÓ

Competência: 2013

| | | | |
|-----------|--|------------|--------------|
| 3.1.90.13 | Obrigações Patronais | 182.734,14 | |
| 3.1.90.34 | Outras Despesas de Pessoal Decorrentes de Contratos de Terceirização | 629.519,66 | |
| 3.3.00.00 | Outras Despesas Correntes | | 1.179.943,61 |
| 3.3.50.00 | Transferências a Instituições Privadas sem Fins Lucrativos | | 19.790,00 |
| 3.3.50.41 | Contribuições | 19.790,00 | |
| 3.3.71.00 | Transferência a Consórcios Público | | 114.000,00 |
| 3.3.71.39 | Outros Serviços de Terceiros (Pessoa Jurídica) | 114.000,00 | |
| 3.3.90.00 | Aplicações Diretas | | 1.046.153,61 |
| 3.3.90.04 | Contratação por Tempo Determinado | 6.696,45 | |
| 3.3.90.30 | Material de Consumo | 199.066,51 | |
| 3.3.90.32 | Material, Bens ou Serviço para Distribuição Gratuita | 288.914,86 | |
| 3.3.90.36 | Outros Serviços de Terceiros (Pessoa Física) | 976,00 | |
| 3.3.90.39 | Outros Serviços de Terceiros (Pessoa Jurídica) | 505.844,03 | |
| 3.3.90.48 | Outros Auxílios Financeiros a Pessoas Físicas | 31.388,67 | |
| 3.3.90.91 | Sentenças Judiciais | 13.267,09 | |
| 4.0.00.00 | Despesas de Capital | | 107.848,50 |
| 4.4.00.00 | Investimentos | | 107.848,50 |
| 4.4.90.00 | Aplicações Diretas | | 107.848,50 |
| 4.4.90.51 | Obras e Instalações | 58.680,00 | |
| 4.4.90.52 | Equipamentos e Material Permanente | 49.168,50 | |
| | Total Unidade Orçamentária | | 3.437.691,43 |

Unidade Gestora: (Executivo) Prefeitura Municipal de Águas de Chapecó

Unidade Orçamentária: 6003 - Fundo Municipal de Assistência Social

| Código | Especificação | Desdobramento | Elemento | Categoria Econômica |
|-----------|--|---------------|------------|---------------------|
| 3.0.00.00 | Despesas Correntes | | | 673.331,17 |
| 3.1.00.00 | Pessoal e Encargos Sociais | | | 346.182,84 |
| 3.1.90.00 | Aplicações Diretas | | 346.182,84 | |
| 3.1.90.04 | Contratação por Tempo Determinado | 88.455,92 | | |
| 3.1.90.11 | Vencimentos e Vantagens Fixas (Pessoal Civil) | 202.174,80 | | |
| 3.1.90.13 | Obrigações Patronais | 55.552,12 | | |
| 3.3.00.00 | Outras Despesas Correntes | | | 327.148,33 |
| 3.3.90.00 | Aplicações Diretas | | 327.148,33 | |
| 3.3.90.30 | Material de Consumo | 53.941,86 | | |
| 3.3.90.32 | Material, Bens ou Serviço para Distribuição Gratuita | 69.691,30 | | |
| 3.3.90.36 | Outros Serviços de Terceiros (Pessoa Física) | 47.700,82 | | |
| 3.3.90.39 | Outros Serviços de Terceiros (Pessoa Jurídica) | 116.869,92 | | |
| 3.3.90.47 | Obrigações Tributárias e Contributivas | 9.256,40 | | |
| 3.3.90.48 | Outros Auxílios Financeiros a Pessoas Físicas | 29.534,03 | | |
| 3.3.90.93 | Indenizações e Restituições | 154,00 | | |
| 4.0.00.00 | Despesas de Capital | | | 134.833,90 |
| 4.4.00.00 | Investimentos | | | 134.833,90 |
| 4.4.90.00 | Aplicações Diretas | | 134.833,90 | |
| 4.4.90.30 | Material de Consumo | 706,00 | | |
| 4.4.90.39 | Outros Serviços de Terceiros (Pessoa Jurídica) | 3.180,00 | | |

Município de ÁGUAS DE CHAPECÓ

Competência: 2013

| | | | | |
|-----------|------------------------------------|------------|--|-------------------|
| 4.4.90.52 | Equipamentos e Material Permanente | 130.947,90 | | |
| | Total Unidade Orçamentária | | | 808.165,07 |

Unidade Orçamentária: 6004 - Fundo Mun da Infancia e Adolescencia

| Código | Especificação | Desdobramento | Elemento | Categoria Econômica |
|-----------|--|---------------|-----------|---------------------|
| 3.0.00.00 | Despesas Correntes | | | 105.351,86 |
| 3.1.00.00 | Pessoal e Encargos Sociais | | | 76.402,63 |
| 3.1.90.00 | Aplicações Diretas | | 76.402,63 | |
| 3.1.90.04 | Contratação por Tempo Determinado | 50.705,54 | | |
| 3.1.90.11 | Vencimentos e Vantagens Fixas (Pessoal Civil) | 20.678,41 | | |
| 3.1.90.13 | Obrigações Patronais | 5.018,68 | | |
| 3.3.00.00 | Outras Despesas Correntes | | | 28.949,23 |
| 3.3.90.00 | Aplicações Diretas | | 28.949,23 | |
| 3.3.90.30 | Material de Consumo | 9.393,96 | | |
| 3.3.90.32 | Material, Bens ou Serviço para Distribuição Gratuita | 15.035,62 | | |
| 3.3.90.36 | Outros Serviços de Terceiros (Pessoa Física) | 191,93 | | |
| 3.3.90.39 | Outros Serviços de Terceiros (Pessoa Jurídica) | 4.327,72 | | |
| | Total Unidade Orçamentária | | | 105.351,86 |

Unidade Orçamentária: 6005 - Fundo Municipal de Habitação de Interesse Social

| Código | Especificação | Desdobramento | Elemento | Categoria Econômica |
|-----------|--|---------------|-----------|---------------------|
| 3.0.00.00 | Despesas Correntes | | | 12.368,56 |
| 3.3.00.00 | Outras Despesas Correntes | | | 12.368,56 |
| 3.3.90.00 | Aplicações Diretas | | 12.368,56 | |
| 3.3.90.30 | Material de Consumo | 1.125,02 | | |
| 3.3.90.39 | Outros Serviços de Terceiros (Pessoa Jurídica) | 11.243,54 | | |
| | Total Unidade Orçamentária | | | 12.368,56 |

Unidade Orçamentária: 7001 - Obras e Serviços Urbanos

| Código | Especificação | Desdobramento | Elemento | Categoria Econômica |
|-----------|--|---------------|------------|---------------------|
| 3.0.00.00 | Despesas Correntes | | | 690.000,48 |
| 3.1.00.00 | Pessoal e Encargos Sociais | | | 280.996,12 |
| 3.1.90.00 | Aplicações Diretas | | 280.996,12 | |
| 3.1.90.11 | Vencimentos e Vantagens Fixas (Pessoal Civil) | 232.561,66 | | |
| 3.1.90.13 | Obrigações Patronais | 48.434,46 | | |
| 3.3.00.00 | Outras Despesas Correntes | | | 409.004,36 |
| 3.3.90.00 | Aplicações Diretas | | 409.004,36 | |
| 3.3.90.30 | Material de Consumo | 60.624,05 | | |
| 3.3.90.39 | Outros Serviços de Terceiros (Pessoa Jurídica) | 347.332,38 | | |
| 3.3.90.47 | Obrigações Tributárias e Contributivas | 782,92 | | |
| 3.3.90.93 | Indenizações e Restituições | 265,01 | | |
| 4.0.00.00 | Despesas de Capital | | | 210.138,94 |
| 4.4.00.00 | Investimentos | | | 210.138,94 |

Município de ÁGUAS DE CHAPECÓ

Competência: 2013

| | | | | |
|-----------|--|------------|------------|------------|
| 4.4.90.00 | Aplicações Diretas | | 210.138,94 | |
| 4.4.90.39 | Outros Serviços de Terceiros (Pessoa Jurídica) | 590,68 | | |
| 4.4.90.51 | Obras e Instalações | 201.742,15 | | |
| 4.4.90.93 | Indenizações e Restituições | 7.806,11 | | |
| | Total Unidade Orçamentária | | | 900.139,42 |

Unidade Orçamentária: 7003 - Fundo Municipal Desenvolvimento Turístico

| Código | Especificação | Desdobramento | Elemento | Categoria Econômica |
|-----------|--|---------------|------------|---------------------|
| 3.0.00.00 | Despesas Correntes | | | 69.582,75 |
| 3.3.00.00 | Outras Despesas Correntes | | | 69.582,75 |
| 3.3.60.00 | Transferências a Instituições Privadas com Fins Lucrativos | | 50.000,00 | |
| 3.3.60.41 | Contribuições | 50.000,00 | | |
| 3.3.90.00 | Aplicações Diretas | | 19.582,75 | |
| 3.3.90.30 | Material de Consumo | 5.290,00 | | |
| 3.3.90.39 | Outros Serviços de Terceiros (Pessoa Jurídica) | 14.292,75 | | |
| 4.0.00.00 | Despesas de Capital | | | 130.700,10 |
| 4.4.00.00 | Investimentos | | | 130.700,10 |
| 4.4.90.00 | Aplicações Diretas | | 130.700,10 | |
| 4.4.90.39 | Outros Serviços de Terceiros (Pessoa Jurídica) | 3.720,62 | | |
| 4.4.90.51 | Obras e Instalações | 126.979,48 | | |
| | Total Unidade Orçamentária | | | 200.282,85 |

Unidade Orçamentária: 8002 - Fundo Mun Des. Agropecuário e Meio Ambiente

| Código | Especificação | Desdobramento | Elemento | Categoria Econômica |
|-----------|--|---------------|------------|---------------------|
| 3.0.00.00 | Despesas Correntes | | | 818.346,17 |
| 3.1.00.00 | Pessoal e Encargos Sociais | | | 290.665,98 |
| 3.1.90.00 | Aplicações Diretas | | 290.665,98 | |
| 3.1.90.11 | Vencimentos e Vantagens Fixas (Pessoal Civil) | 238.664,68 | | |
| 3.1.90.13 | Obrigações Patronais | 52.001,30 | | |
| 3.3.00.00 | Outras Despesas Correntes | | | 527.680,19 |
| 3.3.90.00 | Aplicações Diretas | | 527.680,19 | |
| 3.3.90.30 | Material de Consumo | 197.424,20 | | |
| 3.3.90.32 | Material, Bens ou Serviço para Distribuição Gratuita | 123.736,92 | | |
| 3.3.90.36 | Outros Serviços de Terceiros (Pessoa Física) | 12.334,20 | | |
| 3.3.90.37 | Locação de Mão-de-Obra | 1.600,00 | | |
| 3.3.90.39 | Outros Serviços de Terceiros (Pessoa Jurídica) | 192.546,37 | | |
| 3.3.90.93 | Indenizações e Restituições | 38,50 | | |
| 4.0.00.00 | Despesas de Capital | | | 223.532,00 |
| 4.4.00.00 | Investimentos | | | 223.532,00 |
| 4.4.90.00 | Aplicações Diretas | | 223.532,00 | |
| 4.4.90.52 | Equipamentos e Material Permanente | 223.532,00 | | |
| | Total Unidade Orçamentária | | | 1.041.878,17 |

Unidade Orçamentária: 9001 - D.M.E.R.

e-Sfinge Web - Gerado em: 21/02/14 - 15:30

6 / 7



Município de ÁGUAS DE CHAPECÓ
Competência: 2013

Unidade Orçamentária: 9001 - D.M.E.R.

| Código | Especificação | Desdobramento | Elemento | Categoria Econômica |
|-----------|--|---------------|------------|---------------------|
| 3.0.00.00 | Despesas Correntes | | | 855.835,94 |
| 3.1.00.00 | Pessoal e Encargos Sociais | | | 341.910,52 |
| 3.1.90.00 | Aplicações Diretas | | 341.910,52 | |
| 3.1.90.11 | Vencimentos e Vantagens Fixas (Pessoal Civil) | 282.618,57 | | |
| 3.1.90.13 | Obrigações Patronais | 59.291,95 | | |
| 3.3.00.00 | Outras Despesas Correntes | | | 513.925,42 |
| 3.3.90.00 | Aplicações Diretas | | 513.925,42 | |
| 3.3.90.01 | Aposentadorias, Reserva Remunerada e Reformas | 308,85 | | |
| 3.3.90.30 | Material de Consumo | 348.216,77 | | |
| 3.3.90.36 | Outros Serviços de Terceiros (Pessoa Física) | 1.090,00 | | |
| 3.3.90.37 | Locação de Mão-de-Obra | 5.264,00 | | |
| 3.3.90.39 | Outros Serviços de Terceiros (Pessoa Jurídica) | 154.625,79 | | |
| 3.3.90.91 | Sentenças Judiciais | 4.420,01 | | |
| 4.0.00.00 | Despesas de Capital | | | 584.850,00 |
| 4.4.00.00 | Investimentos | | | 584.850,00 |
| 4.4.90.00 | Aplicações Diretas | | 584.850,00 | |
| 4.4.90.39 | Outros Serviços de Terceiros (Pessoa Jurídica) | 16.950,00 | | |
| 4.4.90.52 | Equipamentos e Material Permanente | 567.900,00 | | |
| | Total Unidade Orçamentária | | | 1.440.685,94 |

| Código | Especificação | Desdobramento | Elemento | Categoria Econômica |
|--------|---------------|---------------|----------|---------------------|
| | Total Geral | | | 13.410.115,26 |

Município de ÁGUAS DE CHAPECÓ

Competência: 2013

| Código | Especificação | Elemento | Natureza da Despesa por Modalidade de Aplicação | Categoria Econômica |
|-----------|--|--------------|---|---------------------|
| 3.0.00.00 | Despesas Correntes | | | 11.892.639,17 |
| 3.1.00.00 | Pessoal e Encargos Sociais | | | 6.779.867,41 |
| 3.1.71.00 | Transferência a Consórcios Público | | 18.000,00 | |
| 3.1.71.11 | Vencimentos e Vantagens Fixas (Pessoal Civil) | 18.000,00 | | |
| 3.1.90.00 | Aplicações Diretas | | 6.761.867,41 | |
| 3.1.90.01 | Aposentadorias, Reserva Remunerada e Reformas | 90.636,45 | | |
| 3.1.90.03 | Pensões | 12.042,67 | | |
| 3.1.90.04 | Contratação por Tempo Determinado | 1.079.885,32 | | |
| 3.1.90.11 | Vencimentos e Vantagens Fixas (Pessoal Civil) | 4.011.529,64 | | |
| 3.1.90.13 | Obrigações Patronais | 929.219,94 | | |
| 3.1.90.34 | Outras Despesas de Pessoal Decorrentes de Contratos de Terceirização | 629.519,66 | | |
| 3.1.90.91 | Sentenças Judiciais | 9.033,73 | | |
| 3.2.00.00 | Juros e Encargos da Dívida | | | 1.530,72 |
| 3.2.90.00 | Aplicações Diretas | | 1.530,72 | |
| 3.2.90.21 | Juros sobre a Dívida por Contrato | 1.530,72 | | |
| 3.3.00.00 | Outras Despesas Correntes | | | 5.111.241,04 |
| 3.3.50.00 | Transferências a Instituições Privadas sem Fins Lucrativos | | 351.984,00 | |
| 3.3.50.41 | Contribuições | 272.114,00 | | |
| 3.3.50.43 | Subvenções Sociais | 79.870,00 | | |
| 3.3.60.00 | Transferências a Instituições Privadas com Fins Lucrativos | | 50.000,00 | |
| 3.3.60.41 | Contribuições | 50.000,00 | | |
| 3.3.71.00 | Transferência a Consórcios Público | | 118.000,00 | |
| 3.3.71.39 | Outros Serviços de Terceiros (Pessoa Jurídica) | 114.000,00 | | |
| 3.3.71.41 | Contribuições | 4.000,00 | | |
| 3.3.90.00 | Aplicações Diretas | | 4.590.777,04 | |
| 3.3.90.01 | Aposentadorias, Reserva Remunerada e Reformas | 308,85 | | |
| 3.3.90.04 | Contratação por Tempo Determinado | 6.696,45 | | |
| 3.3.90.14 | Diárias Civil | 31.793,74 | | |
| 3.3.90.30 | Material de Consumo | 1.174.856,98 | | |
| 3.3.90.31 | Premiações Culturais, Artísticas, Científicas, Desportivas e Outras | 14.284,74 | | |
| 3.3.90.32 | Material, Bens ou Serviço para Distribuição Gratuita | 688.222,38 | | |
| 3.3.90.35 | Serviços de Consultoria | 35.280,28 | | |
| 3.3.90.36 | Outros Serviços de Terceiros (Pessoa Física) | 69.635,85 | | |
| 3.3.90.37 | Locação de Mão-de-Obra | 7.040,38 | | |
| 3.3.90.39 | Outros Serviços de Terceiros (Pessoa Jurídica) | 2.312.868,12 | | |
| 3.3.90.47 | Obrigações Tributárias e Contributivas | 139.301,80 | | |
| 3.3.90.48 | Outros Auxílios Financeiros a Pessoas Físicas | 60.922,70 | | |
| 3.3.90.67 | Depósitos Compulsórios | 17.634,27 | | |
| 3.3.90.91 | Sentenças Judiciais | 28.000,16 | | |
| 3.3.90.92 | Despesas de Exercícios Anteriores | 120,00 | | |
| 3.3.90.93 | Indenizações e Restituições | 3.810,34 | | |
| 3.3.93.00 | Aplicação Direta Decorrente de Operação de Órgãos, Fundos e Entidades dos Orçam. Fiscal e da Segurid | | 480,00 | |
| 3.3.93.39 | Outros Serviços de Terceiros (Pessoa Jurídica) | 480,00 | | |
| 4.0.00.00 | Despesas de Capital | | | 1.517.476,09 |

Município de ÁGUAS DE CHAPECÓ

Competência: 2013

| Código | Especificação | Elemento | Natureza da Despesa por Modalidade de Aplicação | Categoria Econômica |
|-----------|--|------------|---|---------------------|
| 4.4.00.00 | Investimentos | | | 1.502.476,09 |
| 4.4.90.00 | Aplicações Diretas | | 1.502.476,09 | |
| 4.4.90.30 | Material de Consumo | 706,00 | | |
| 4.4.90.39 | Outros Serviços de Terceiros (Pessoa Jurídica) | 24.441,30 | | |
| 4.4.90.51 | Obras e Instalações | 491.879,28 | | |
| 4.4.90.52 | Equipamentos e Material Permanente | 977.643,40 | | |
| 4.4.90.93 | Indenizações e Restituições | 7.806,11 | | |
| 4.6.00.00 | Amortização da Dívida | | | 15.000,00 |
| 4.6.90.00 | Aplicações Diretas | | 15.000,00 | |
| 4.6.90.71 | Principal da Dívida Contratual Resgatado | 15.000,00 | | |
| | Total Geral | | | 13.410.115,26 |

Administração Direta, Indireta ou Fundacional

Município de ÁGUAS DE CHAPECÓ

Competência: 2013

Unidade Gestora: Prefeitura Municipal de Águas de Chapecó

Unidade Orçamentária: 02001 Gabinete do Prefeito

| Código | Especificação | Operações especiais | Projetos | Atividades | Total |
|-------------------------------|--|---------------------|-----------|------------|------------|
| 4 | Administração | 0,00 | 0,00 | 400.000,00 | 400.000,00 |
| 4.122 | Administração Geral | 0,00 | 0,00 | 400.000,00 | 400.000,00 |
| 04.122.0003 | GESTÃO ADMINISTRATIVA SUPERIOR | 0,00 | 0,00 | 400.000,00 | 400.000,00 |
| 04.122.0003.02.000001 | MANUTENÇÃO DO GABINETE DO PREFEITO, VICE E ASSESSORIAS | 0,00 | 0,00 | 400.000,00 | 400.000,00 |
| 11 | Trabalho | 0,00 | 67.374,48 | 134.439,74 | 201.814,22 |
| 11.333 | Empregabilidade | 0,00 | 67.374,48 | 0,00 | 67.374,48 |
| 11.333.0021 | TRABALHO, EMPREGO E RENDA | 0,00 | 67.374,48 | 0,00 | 67.374,48 |
| 11.333.0021.01.000019 | INVESTIMENTOS NA GERAÇÃO DE EMPREGO E RENDA | 0,00 | 67.374,48 | 0,00 | 67.374,48 |
| 11.334 | Fomento ao Trabalho | 0,00 | 0,00 | 134.439,74 | 134.439,74 |
| 11.334.0021 | TRABALHO, EMPREGO E RENDA | 0,00 | 0,00 | 134.439,74 | 134.439,74 |
| 11.334.0021.02.000026 | INCENTIVO AO DESENVOLVIMENTO ECONOMICO | 0,00 | 0,00 | 134.439,74 | 134.439,74 |
| Total da Unidade Orçamentária | | 0,00 | 67.374,48 | 534.439,74 | 601.814,22 |

Unidade Orçamentária: 03001 Administração Geral

| Código | Especificação | Operações especiais | Projetos | Atividades | Total |
|-----------------------|--|---------------------|----------|--------------|--------------|
| 4 | Administração | 0,00 | 2.900,00 | 1.056.260,27 | 1.059.160,27 |
| 4.122 | Administração Geral | 0,00 | 2.900,00 | 1.056.260,27 | 1.059.160,27 |
| 04.122.0004 | APOIO ADMINISTRATIVO | 0,00 | 2.900,00 | 924.952,27 | 927.852,27 |
| 04.122.0004.01.000001 | AQUISIÇÃO DE EQUIPAMENTOS PARA ADMINISTRAÇÃO | 0,00 | 2.900,00 | 0,00 | 2.900,00 |
| 04.122.0004.02.000002 | MANUTENÇÃO DAS ATIVIDADES ADMINISTRATIVAS | 0,00 | 0,00 | 924.952,27 | 924.952,27 |
| 04.122.0023 | FORTEALECIMENTO AO MUNICIPALISMO | 0,00 | 0,00 | 131.308,00 | 131.308,00 |
| 04.122.0023.02.000029 | CONTRIBUIÇÃO A ENTIDADES MUNICIPALISTAS | 0,00 | 0,00 | 131.308,00 | 131.308,00 |
| 28 | Encargos Especiais | 264.826,93 | 0,00 | 0,00 | 264.826,93 |
| 28.843 | Serviço da Dívida Interna | 16.530,72 | 0,00 | 0,00 | 16.530,72 |

Administração Direta, Indireta ou Fundacional

Município de ÁGUAS DE CHAPECÓ

Competência: 2013

| | | | | | |
|-------------------------------|--------------------------------------|------------|----------|--------------|--------------|
| 28.843.0001 | ADMINISTRAÇÃO DE OPERAÇÕES ESPECIAIS | 16.530,72 | 0,00 | 0,00 | 16.530,72 |
| 28.843.0001.09.000001 | AMORTIZAÇÃO E ENCARGOS DA DÍVIDA | 16.530,72 | 0,00 | 0,00 | 16.530,72 |
| 28.846 | Outros Encargos Especiais | 248.296,21 | 0,00 | 0,00 | 248.296,21 |
| 28.846.0001 | ADMINISTRAÇÃO DE OPERAÇÕES ESPECIAIS | 248.296,21 | 0,00 | 0,00 | 248.296,21 |
| 28.846.0001.09.000002 | PAGAMENTO DE INATIVOS E PENSIONISTAS | 110.000,00 | 0,00 | 0,00 | 110.000,00 |
| 28.846.0001.09.000003 | CONTRIBUIÇÃO PARA O PASEP | 129.262,48 | 0,00 | 0,00 | 129.262,48 |
| 28.846.0001.09.000004 | PAGAMENTO DE SENTENÇA JUDICIAL | 9.033,73 | 0,00 | 0,00 | 9.033,73 |
| Total da Unidade Orçamentária | | 264.826,93 | 2.900,00 | 1.056.260,27 | 1.323.987,20 |

Unidade Orçamentária: 03002 Fundo Municipal de Saneamento Ambiental

| Código | Especificação | Operações especiais | Projetos | Atividades | Total |
|-------------------------------|--|---------------------|----------|------------|-----------|
| 18 | Gestão Ambiental | 0,00 | 0,00 | 51.567,86 | 51.567,86 |
| 18.542 | Controle Ambiental | 0,00 | 0,00 | 51.567,86 | 51.567,86 |
| 18.542.0005 | SANEAMENTO AMBIENTAL | 0,00 | 0,00 | 51.567,86 | 51.567,86 |
| 18.542.0005.02.000003 | MANUTENÇÃO DO FUNDO MUNICIPAL DE SANEAMENTO AMBIENTAL-FUNSAN | 0,00 | 0,00 | 51.567,86 | 51.567,86 |
| Total da Unidade Orçamentária | | 0,00 | 0,00 | 51.567,86 | 51.567,86 |

Unidade Orçamentária: 05001 Educação, Cultura e Esportes

| Código | Especificação | Operações especiais | Projetos | Atividades | Total |
|-----------------------|---|---------------------|----------|--------------|--------------|
| 12 | Educação | 0,00 | 0,00 | 2.577.057,25 | 2.577.057,25 |
| 12.306 | Alimentação e Nutrição | 0,00 | 0,00 | 110.860,26 | 110.860,26 |
| 12.306.0011 | ALIMENTAÇÃO NA ESCOLA | 0,00 | 0,00 | 110.860,26 | 110.860,26 |
| 12.306.0011.02.000011 | MANUTENÇÃO DO PROGRAMA DE ALIMENTAÇÃO ESCOLAR | 0,00 | 0,00 | 110.860,26 | 110.860,26 |
| 12.361 | Ensino Fundamental | 0,00 | 0,00 | 1.782.205,04 | 1.782.205,04 |
| 12.361.0006 | ENSINO FUNDAMENTAL | 0,00 | 0,00 | 1.383.352,76 | 1.383.352,76 |
| 12.361.0006.02.000004 | MANUTENÇÃO DAS ATIVIDADES DO ENSINO FUNDAMENTAL | 0,00 | 0,00 | 1.383.352,76 | 1.383.352,76 |
| 12.361.0010 | TRANSPORTE ESCOLAR | 0,00 | 0,00 | 398.852,28 | 398.852,28 |
| 12.361.0010.02.000006 | MANUTENÇÃO DO TRANSPORTE ESCOLAR | 0,00 | 0,00 | 398.852,28 | 398.852,28 |

Administração Direta, Indireta ou Fundacional

Município de ÁGUAS DE CHAPECÓ

Competência: 2013

| | | | | | |
|-----------------------|--|------|-----------|--------------|--------------|
| 12.364 | Ensino Superior | 0,00 | 0,00 | 40.000,00 | 40.000,00 |
| 12.364.0026 | ENSINO SUPERIOR | 0,00 | 0,00 | 40.000,00 | 40.000,00 |
| 12.364.0026.02.000012 | CONTRIBUIÇÃO PARA O ENSINO SUPERIOR | 0,00 | 0,00 | 40.000,00 | 40.000,00 |
| 12.365 | Educação Infantil | 0,00 | 0,00 | 604.121,95 | 604.121,95 |
| 12.365.0007 | EDUCAÇÃO INFANTIL | 0,00 | 0,00 | 604.121,95 | 604.121,95 |
| 12.365.0007.02.000007 | MANUTENÇÃO DAS ATIVIDADES DE EDUCAÇÃO INFANTIL | 0,00 | 0,00 | 604.121,95 | 604.121,95 |
| 12.367 | Educação Especial | 0,00 | 0,00 | 39.870,00 | 39.870,00 |
| 12.367.0025 | EDUCAÇÃO ESPECIAL | 0,00 | 0,00 | 39.870,00 | 39.870,00 |
| 12.367.0025.02.000009 | APOIO A EDUCAÇÃO ESPECIAL | 0,00 | 0,00 | 39.870,00 | 39.870,00 |
| 13 | Cultura | 0,00 | 37.103,17 | 52.079,46 | 89.182,63 |
| 13.392 | Difusão Cultural | 0,00 | 37.103,17 | 52.079,46 | 89.182,63 |
| 13.392.0009 | CULTURA EM GERAL | 0,00 | 37.103,17 | 52.079,46 | 89.182,63 |
| 13.392.0009.01.000007 | CONSTRUÇÃO DE CENTRO CULTURAL/EVENTOS | 0,00 | 37.103,17 | 0,00 | 37.103,17 |
| 13.392.0009.02.000010 | MANUTENÇÃO DA CULTURA EM GERAL | 0,00 | 0,00 | 52.079,46 | 52.079,46 |
| 27 | Desporto e Lazer | 0,00 | 0,00 | 146.416,05 | 146.416,05 |
| 27.812 | Desporto Comunitário | 0,00 | 0,00 | 146.416,05 | 146.416,05 |
| 27.812.0012 | ESPORTE E LAZER | 0,00 | 0,00 | 146.416,05 | 146.416,05 |
| 27.812.0012.02.000013 | MANUTENÇÃO DAS ATIVIDADES DE ESPORTE E LAZER | 0,00 | 0,00 | 146.416,05 | 146.416,05 |
| | Total da Unidade Orçamentária | 0,00 | 37.103,17 | 2.775.552,76 | 2.812.655,93 |

Unidade Orçamentária: 06003 Fundo Municipal de Assistência Social

| Código | Especificação | Operações especiais | Projetos | Atividades | Total |
|-----------------------|---|---------------------|------------|------------|------------|
| 8 | Assistência Social | 0,00 | 129.934,90 | 678.230,17 | 808.165,07 |
| 8.244 | Assistência Comunitária | 0,00 | 129.934,90 | 678.230,17 | 808.165,07 |
| 08.244.0015 | PROTEÇÃO SOCIAL | 0,00 | 129.934,90 | 678.230,17 | 808.165,07 |
| 08.244.0015.01.000013 | AQUISIÇÃO DE EQUIPAMENTO E MOBILIÁRIOS - FMAS | 0,00 | 129.934,90 | 0,00 | 129.934,90 |
| 08.244.0015.02.000017 | MANUTENÇÃO DO FUNDO MUNICIPAL DE ASSISTENCIA SOCIAL | 0,00 | 0,00 | 678.230,17 | 678.230,17 |
| | Total da Unidade Orçamentária | 0,00 | 129.934,90 | 678.230,17 | 808.165,07 |

Administração Direta, Indireta ou Fundacional

Município de ÁGUAS DE CHAPECÓ

Competência: 2013

Unidade Orçamentária: 06004 Fundo Mun da Infancia e Adolescencia

| Código | Especificação | Operações especiais | Projetos | Atividades | Total |
|-----------------------|--|---------------------|----------|------------|------------|
| 8 | Assistência Social | 0,00 | 0,00 | 105.351,86 | 105.351,86 |
| 8.243 | Assistência à Criança e ao Adolescente | 0,00 | 0,00 | 105.351,86 | 105.351,86 |
| 08.243.0014 | ASSISTÊNCIA A CRIANÇA E AO ADOLESCENTE | 0,00 | 0,00 | 105.351,86 | 105.351,86 |
| 08.243.0014.02.000016 | MANUTENÇÃO DO FUNDO DE INFANCIA E ADOLESCENCIA - FIA | 0,00 | 0,00 | 105.351,86 | 105.351,86 |
| | Total da Unidade Orçamentária | 0,00 | 0,00 | 105.351,86 | 105.351,86 |

Unidade Orçamentária: 06005 Fundo Municipal de Habitação de Interesse Social

| Código | Especificação | Operações especiais | Projetos | Atividades | Total |
|-----------------------|--|---------------------|----------|------------|-----------|
| 16 | Habitação | 0,00 | 0,00 | 12.368,56 | 12.368,56 |
| 16.482 | Habitação Urbana | 0,00 | 0,00 | 12.368,56 | 12.368,56 |
| 16.482.0019 | HABITAÇÃO POPULAR | 0,00 | 0,00 | 12.368,56 | 12.368,56 |
| 16.482.0019.02.000023 | MANUTENÇÃO DO FUNDO MUNICIPAL DE HABITAÇÃO DE INTERESSE SOCIAL | 0,00 | 0,00 | 12.368,56 | 12.368,56 |
| | Total da Unidade Orçamentária | 0,00 | 0,00 | 12.368,56 | 12.368,56 |

Unidade Orçamentária: 07001 Obras e Serviços Urbanos

| Código | Especificação | Operações especiais | Projetos | Atividades | Total |
|-----------------------|---|---------------------|------------|------------|------------|
| 6 | Segurança Pública | 0,00 | 0,00 | 22.887,73 | 22.887,73 |
| 6.181 | Policiamento | 0,00 | 0,00 | 22.887,73 | 22.887,73 |
| 06.181.0018 | SEGURANÇA E CIDADANIA | 0,00 | 0,00 | 17.787,73 | 17.787,73 |
| 06.181.0018.02.000022 | MANUTENÇÃO DAS ATIVIDADES DE SEGURANÇA PUBLICA E CIDADANIA | 0,00 | 0,00 | 17.787,73 | 17.787,73 |
| 06.181.xxxx | *** Programa não identificado *** | 0,00 | 0,00 | 5.100,00 | 5.100,00 |
| 06.181.xxxx.02.000043 | MANUTENÇÃO DE FUNDO DE REEQUIPAMENTO DO CORPO DE BOMBEIROS MILITAR - FUNREBOM | 0,00 | 0,00 | 5.100,00 | 5.100,00 |
| 15 | Urbanismo | 0,00 | 201.938,94 | 675.312,75 | 877.251,69 |
| 15.451 | Infra-Estrutura Urbana | 0,00 | 201.938,94 | 544.466,82 | 746.405,76 |
| 15.451.0016 | PLANEJAMENTO URBANO E SERVIÇOS PÚBLICOS | 0,00 | 201.938,94 | 544.466,82 | 746.405,76 |

Administração Direta, Indireta ou Fundacional

Município de ÁGUAS DE CHAPECÓ

Competência: 2013

| | | | | | |
|-------------------------------|--|------|------------|------------|------------|
| 15.451.0016.01.000014 | AMPLIAÇÃO E PAVIMENTAÇÃO DE VIAS PÚBLICAS | 0,00 | 201.938,94 | 0,00 | 201.938,94 |
| 15.451.0016.02.000019 | MANUTENÇÃO DOS SERVIÇOS PUBLICOS URBANOS | 0,00 | 0,00 | 544.466,82 | 544.466,82 |
| 15.452 | Serviços Urbanos | 0,00 | 0,00 | 130.845,93 | 130.845,93 |
| 15.452.0016 | PLANEJAMENTO URBANO E SERVIÇOS PÚBLICOS | 0,00 | 0,00 | 130.845,93 | 130.845,93 |
| 15.452.0016.02.000020 | MANUTENÇÃO E MELHORIAS DA ILUMINAÇÃO PUBLICA | 0,00 | 0,00 | 130.845,93 | 130.845,93 |
| Total da Unidade Orçamentária | | 0,00 | 201.938,94 | 698.200,48 | 900.139,42 |

Unidade Orçamentária: 07003 Fundo Municipal Desenvolvimento Turístico

| Código | Especificação | Operações especiais | Projetos | Atividades | Total |
|-------------------------------|---|---------------------|------------|------------|------------|
| 15 | Urbanismo | 0,00 | 130.700,10 | 69.582,75 | 200.282,85 |
| 15.695 | Turismo | 0,00 | 130.700,10 | 69.582,75 | 200.282,85 |
| 15.695.0022 | DESENVOLVIMENTO DO TURISMO | 0,00 | 130.700,10 | 69.582,75 | 200.282,85 |
| 15.695.0022.01.000028 | AÇÕES DE DESENVOLVIMENTO DO TURISMO | 0,00 | 130.700,10 | 0,00 | 130.700,10 |
| 15.695.0022.02.000027 | CONTRIBUIÇÃO PARA A HIDROESTE | 0,00 | 0,00 | 50.000,00 | 50.000,00 |
| 15.695.0022.02.000028 | MANUTENÇÃO DO FUNDO MUN. DE DESENVOLVIMENTO TURÍSTICO | 0,00 | 0,00 | 19.582,75 | 19.582,75 |
| Total da Unidade Orçamentária | | 0,00 | 130.700,10 | 69.582,75 | 200.282,85 |

Unidade Orçamentária: 08002 Fundo Mun Des. Agropecuário e Meio Ambiente

| Código | Especificação | Operações especiais | Projetos | Atividades | Total |
|-------------------------------|--|---------------------|------------|------------|--------------|
| 20 | Agricultura | 0,00 | 223.532,00 | 818.346,17 | 1.041.878,17 |
| 20.605 | Abastecimento | 0,00 | 0,00 | 818.346,17 | 818.346,17 |
| 20.605.0020 | PEQUENO E MEDIO PRODUTOR ASSISTIDO | 0,00 | 0,00 | 818.346,17 | 818.346,17 |
| 20.605.0020.02.000024 | MANUTENÇÃO DO FUNDO MUN. DE DESENVOLVIMENTO AGROP. E MEIO AMBIENTE | 0,00 | 0,00 | 363.031,07 | 363.031,07 |
| 20.605.0020.02.000025 | APOIO A GERAÇÃO DE RENDA E MELHORIA DA QUALIDADE DE VIDA RURAL | 0,00 | 0,00 | 455.315,10 | 455.315,10 |
| 20.606 | Extensão Rural | 0,00 | 223.532,00 | 0,00 | 223.532,00 |
| 20.606.0020 | PEQUENO E MEDIO PRODUTOR ASSISTIDO | 0,00 | 223.532,00 | 0,00 | 223.532,00 |
| 20.606.0020.01.000018 | PROJETOS DE INFRAESTRUTURA AGRICOLA | 0,00 | 223.532,00 | 0,00 | 223.532,00 |
| Total da Unidade Orçamentária | | 0,00 | 223.532,00 | 818.346,17 | 1.041.878,17 |

Administração Direta, Indireta ou Fundacional

Município de ÁGUAS DE CHAPECÓ

Competência: 2013

Unidade Orçamentária: 09001 D.M.E.R.

| Código | Especificação | Operações especiais | Projetos | Atividades | Total |
|-----------------------|--|---------------------|--------------|--------------|--------------|
| 26 | Transporte | 0,00 | 584.850,00 | 855.835,94 | 1.440.685,94 |
| 26.782 | Transporte Rodoviário | 0,00 | 584.850,00 | 855.835,94 | 1.440.685,94 |
| 26.782.0017 | RECUPERAÇÃO DAS ESTRADAS VICINAIS | 0,00 | 584.850,00 | 855.835,94 | 1.440.685,94 |
| 26.782.0017.01.000016 | AQUISIÇÃO DE MAQUINAS E EQUIPAMENTOS - DMER | 0,00 | 584.850,00 | 0,00 | 584.850,00 |
| 26.782.0017.02.000021 | MANUTENÇÃO DO DEPARTAMENTO DE ESTRADAS DE RODAGENS | 0,00 | 0,00 | 855.835,94 | 855.835,94 |
| | Total da Unidade Orçamentária | 0,00 | 584.850,00 | 855.835,94 | 1.440.685,94 |
| | Total da Unidade Gestora | 264.826,93 | 1.378.333,59 | 7.655.736,56 | 9.298.897,08 |

Unidade Gestora: Fundo Municipal de Saúde de Águas de Chapecó

Unidade Orçamentária: 06002 Fundo Municipal de Saude

| Código | Especificação | Operações especiais | Projetos | Atividades | Total |
|-----------------------|--|---------------------|------------|--------------|--------------|
| 10 | Saúde | 0,00 | 107.848,50 | 3.329.842,93 | 3.437.691,43 |
| 10.301 | Atenção Básica | 0,00 | 107.848,50 | 2.841.554,75 | 2.949.403,25 |
| 10.301.0013 | SAÚDE PARA TODOS | 0,00 | 107.848,50 | 2.841.554,75 | 2.949.403,25 |
| 10.301.0013.01.000026 | INVESTIMENTOS EM SAÚDE PÚBLICA | 0,00 | 107.848,50 | 0,00 | 107.848,50 |
| 10.301.0013.02.000034 | ATENÇÃO BÁSICA EM SAUDE / PSF - SAUDE DA FAMILIA | 0,00 | 0,00 | 711.263,14 | 711.263,14 |
| 10.301.0013.02.000035 | ATENÇÃO BÁSICA EM SAUDE/ PACS - AGENTES COMUNITARIAS DE SAUDE | 0,00 | 0,00 | 155.354,03 | 155.354,03 |
| 10.301.0013.02.000036 | ATENÇÃO BÁSICA EM SAUDE / SAUDE BUCAL - PSF ODONTO | 0,00 | 0,00 | 67.157,35 | 67.157,35 |
| 10.301.0013.02.000037 | ATENÇÃO BÁSICA EM SAUDE / GERAL | 0,00 | 0,00 | 1.675.784,93 | 1.675.784,93 |
| 10.301.0013.02.000038 | ASSISTENCIA FARMACÊUTICA | 0,00 | 0,00 | 231.995,30 | 231.995,30 |
| 10.302 | Assistência Hospitalar e Ambulatorial | 0,00 | 0,00 | 433.548,50 | 433.548,50 |
| 10.302.0013 | SAÚDE PARA TODOS | 0,00 | 0,00 | 433.548,50 | 433.548,50 |
| 10.302.0013.02.000040 | ATENÇÃO DE MEDIA E ALTA COMPLEXIDADE AMBULATORIAL E HOSPITALAR | 0,00 | 0,00 | 433.548,50 | 433.548,50 |

Administração Direta, Indireta ou Fundacional

Município de ÁGUAS DE CHAPECÓ

Competência: 2013

| | | | | | |
|-------------------------------|---------------------------|------|------------|--------------|--------------|
| 10.304 | Vigilância Sanitária | 0,00 | 0,00 | 28.303,94 | 28.303,94 |
| 10.304.0013 | SAÚDE PARA TODOS | 0,00 | 0,00 | 28.303,94 | 28.303,94 |
| 10.304.0013.02.000039 | VIGILÂNCIA SANITARIA | 0,00 | 0,00 | 28.303,94 | 28.303,94 |
| 10.305 | Vigilância Epidemiológica | 0,00 | 0,00 | 26.435,74 | 26.435,74 |
| 10.305.0013 | SAÚDE PARA TODOS | 0,00 | 0,00 | 26.435,74 | 26.435,74 |
| 10.305.0013.02.000041 | VIGILANCIA EM SAUDE | 0,00 | 0,00 | 26.435,74 | 26.435,74 |
| Total da Unidade Orçamentária | | 0,00 | 107.848,50 | 3.329.842,93 | 3.437.691,43 |
| Total da Unidade Gestora | | 0,00 | 107.848,50 | 3.329.842,93 | 3.437.691,43 |

Unidade Gestora: Câmara Municipal de Águas de Chapecó

Unidade Orçamentária: 01001 CÂMARA MUNICIPAL DE VEREADORES

| Código | Especificação | Operações especiais | Projetos | Atividades | Total |
|-------------------------------|--|---------------------|--------------|---------------|---------------|
| 1 | Legislativa | 0,00 | 0,00 | 673.526,75 | 673.526,75 |
| 1.031 | Ação Legislativa | 0,00 | 0,00 | 673.526,75 | 673.526,75 |
| 01.031.0002 | PROCESSO LEGISLATIVO | 0,00 | 0,00 | 673.526,75 | 673.526,75 |
| 01.031.0002.02.000033 | MANUTENÇÃO E FUNCIONAMENTO DA CAMARA DE VEREADORES | 0,00 | 0,00 | 673.526,75 | 673.526,75 |
| Total da Unidade Orçamentária | | 0,00 | 0,00 | 673.526,75 | 673.526,75 |
| Total da Unidade Gestora | | 0,00 | 0,00 | 673.526,75 | 673.526,75 |
| Total Geral | | 264.826,93 | 1.486.182,09 | 11.659.106,24 | 13.410.115,26 |

Demonstrativo de Funções, Subfunções e Programas por Projetos e Atividades - Anexo 07

Administração Direta, Indireta ou Fundacional

Município de ÁGUAS DE CHAPECÓ

Competência: 2013

| Código | Especificação | Operações especiais | Projetos | Atividades | Total |
|-----------------------|---|---------------------|------------|--------------|--------------|
| 01 | Legislativa | 0,00 | 0,00 | 673.526,75 | 673.526,75 |
| 01.031 | Ação Legislativa | 0,00 | 0,00 | 673.526,75 | 673.526,75 |
| 01.031.0002 | PROCESSO LEGISLATIVO | 0,00 | 0,00 | 673.526,75 | 673.526,75 |
| 01.031.0002.02.000033 | MANUTENÇÃO E FUNCIONAMENTO DA CAMARA DE VEREADORES | 0,00 | 0,00 | 673.526,75 | 673.526,75 |
| 04 | Administração | 0,00 | 2.900,00 | 1.456.260,27 | 1.459.160,27 |
| 04.122 | Administração Geral | 0,00 | 2.900,00 | 1.456.260,27 | 1.459.160,27 |
| 04.122.0003 | GESTÃO ADMINISTRATIVA SUPERIOR | 0,00 | 0,00 | 400.000,00 | 400.000,00 |
| 04.122.0003.02.000001 | MANUTENÇÃO DO GABINETE DO PREFEITO, VICE E ASSESSORIAS | 0,00 | 0,00 | 400.000,00 | 400.000,00 |
| 04.122.0004 | APOIO ADMINISTRATIVO | 0,00 | 2.900,00 | 924.952,27 | 927.852,27 |
| 04.122.0004.01.000001 | AQUISIÇÃO DE EQUIPAMENTOS PARA ADMINISTRAÇÃO | 0,00 | 2.900,00 | 0,00 | 2.900,00 |
| 04.122.0004.02.000002 | MANUTENÇÃO DAS ATIVIDADES ADMINISTRATIVAS | 0,00 | 0,00 | 924.952,27 | 924.952,27 |
| 04.122.0023 | FORTALECIMENTO AO MUNICIPALISMO | 0,00 | 0,00 | 131.308,00 | 131.308,00 |
| 04.122.0023.02.000029 | CONTRIBUIÇÃO A ENTIDADES MUNICIPALISTAS | 0,00 | 0,00 | 131.308,00 | 131.308,00 |
| 06 | Segurança Pública | 0,00 | 0,00 | 22.887,73 | 22.887,73 |
| 06.181 | Policiamento | 0,00 | 0,00 | 22.887,73 | 22.887,73 |
| 06.181.0018 | SEGURANÇA E CIDADANIA | 0,00 | 0,00 | 17.787,73 | 17.787,73 |
| 06.181.0018.02.000022 | MANUTENÇÃO DAS ATIVIDADES DE SEGURANÇA PUBLICA E CIDADANIA | 0,00 | 0,00 | 17.787,73 | 17.787,73 |
| 06.181.xxxx | *** Programa não identificado *** | 0,00 | 0,00 | 5.100,00 | 5.100,00 |
| 06.181.xxxx.02.000043 | MANUTENÇÃO DE FUNDO DE REEQUIPAMENTO DO CORPO DE BOMBEIROS MILITAR - FUNREBOM | 0,00 | 0,00 | 5.100,00 | 5.100,00 |
| 08 | Assistência Social | 0,00 | 129.934,90 | 783.582,03 | 913.516,93 |
| 08.243 | Assistência à Criança e ao Adolescente | 0,00 | 0,00 | 105.351,86 | 105.351,86 |
| 08.243.0014 | ASSISTÊNCIA A CRIANÇA E AO ADOLESCENTE | 0,00 | 0,00 | 105.351,86 | 105.351,86 |
| 08.243.0014.02.000016 | MANUTENÇÃO DO FUNDO DE INFANCIA E ADOLESCENCIA - FIA | 0,00 | 0,00 | 105.351,86 | 105.351,86 |
| 08.244 | Assistência Comunitária | 0,00 | 129.934,90 | 678.230,17 | 808.165,07 |
| 08.244.0015 | PROTEÇÃO SOCIAL | 0,00 | 129.934,90 | 678.230,17 | 808.165,07 |
| 08.244.0015.01.000013 | AQUISIÇÃO DE EQUIPAMENTO E MOBILIARIOS - FMAS | 0,00 | 129.934,90 | 0,00 | 129.934,90 |
| 08.244.0015.02.000017 | MANUTENÇÃO DO FUNDO MUNICIPAL DE ASSISTENCIA SOCIAL | 0,00 | 0,00 | 678.230,17 | 678.230,17 |
| 10 | Saúde | 0,00 | 107.848,50 | 3.329.842,93 | 3.437.691,43 |

Demonstrativo de Funções, Subfunções e Programas por Projetos e Atividades - Anexo 07

Administração Direta, Indireta ou Fundacional

Município de ÁGUAS DE CHAPECÓ

Competência: 2013

| Código | Especificação | Operações especiais | Projetos | Atividades | Total |
|-----------------------|--|---------------------|------------|--------------|--------------|
| 10.301 | Atenção Básica | 0,00 | 107.848,50 | 2.841.554,75 | 2.949.403,25 |
| 10.301.0013 | SAÚDE PARA TODOS | 0,00 | 107.848,50 | 2.841.554,75 | 2.949.403,25 |
| 10.301.0013.01.000026 | INVESTIMENTOS EM SAÚDE PÚBLICA | 0,00 | 107.848,50 | 0,00 | 107.848,50 |
| 10.301.0013.02.000034 | ATENÇÃO BÁSICA EM SAUDE / PSF - SAUDE DA FAMILIA | 0,00 | 0,00 | 711.263,14 | 711.263,14 |
| 10.301.0013.02.000035 | ATENÇÃO BÁSICA EM SAUDE/ PACS - AGENTES COMUNITARIAS DE SAUDE | 0,00 | 0,00 | 155.354,03 | 155.354,03 |
| 10.301.0013.02.000036 | ATENÇÃO BÁSICA EM SAUDE / SAUDE BUCAL - PSF ODONTO | 0,00 | 0,00 | 67.157,35 | 67.157,35 |
| 10.301.0013.02.000037 | ATENÇÃO BÁSICA EM SAUDE / GERAL | 0,00 | 0,00 | 1.675.784,93 | 1.675.784,93 |
| 10.301.0013.02.000038 | ASSISTENCIA FARMACÊUTICA | 0,00 | 0,00 | 231.995,30 | 231.995,30 |
| 10.302 | Assistência Hospitalar e Ambulatorial | 0,00 | 0,00 | 433.548,50 | 433.548,50 |
| 10.302.0013 | SAÚDE PARA TODOS | 0,00 | 0,00 | 433.548,50 | 433.548,50 |
| 10.302.0013.02.000040 | ATENÇÃO DE MEDIA E ALTA COMPLEXIDADE AMBULATORIAL E HOSPITALAR | 0,00 | 0,00 | 433.548,50 | 433.548,50 |
| 10.304 | Vigilância Sanitária | 0,00 | 0,00 | 28.303,94 | 28.303,94 |
| 10.304.0013 | SAÚDE PARA TODOS | 0,00 | 0,00 | 28.303,94 | 28.303,94 |
| 10.304.0013.02.000039 | VIGILÂNCIA SANITARIA | 0,00 | 0,00 | 28.303,94 | 28.303,94 |
| 10.305 | Vigilância Epidemiológica | 0,00 | 0,00 | 26.435,74 | 26.435,74 |
| 10.305.0013 | SAÚDE PARA TODOS | 0,00 | 0,00 | 26.435,74 | 26.435,74 |
| 10.305.0013.02.000041 | VIGILANCIA EM SAUDE | 0,00 | 0,00 | 26.435,74 | 26.435,74 |
| 11 | Trabalho | 0,00 | 67.374,48 | 134.439,74 | 201.814,22 |
| 11.333 | Empregabilidade | 0,00 | 67.374,48 | 0,00 | 67.374,48 |
| 11.333.0021 | TRABALHO, EMPREGO E RENDA | 0,00 | 67.374,48 | 0,00 | 67.374,48 |
| 11.333.0021.01.000019 | INVESTIMENTOS NA GERAÇÃO DE EMPREGO E RENDA | 0,00 | 67.374,48 | 0,00 | 67.374,48 |
| 11.334 | Fomento ao Trabalho | 0,00 | 0,00 | 134.439,74 | 134.439,74 |
| 11.334.0021 | TRABALHO, EMPREGO E RENDA | 0,00 | 0,00 | 134.439,74 | 134.439,74 |
| 11.334.0021.02.000026 | INCENTIVO AO DESENVOLVIMENTO ECONOMICO | 0,00 | 0,00 | 134.439,74 | 134.439,74 |
| 12 | Educação | 0,00 | 0,00 | 2.577.057,25 | 2.577.057,25 |
| 12.306 | Alimentação e Nutrição | 0,00 | 0,00 | 110.860,26 | 110.860,26 |
| 12.306.0011 | ALIMENTAÇÃO NA ESCOLA | 0,00 | 0,00 | 110.860,26 | 110.860,26 |
| 12.306.0011.02.000011 | MANUTENÇÃO DO PROGRAMA DE ALIMENTAÇÃO ESCOLAR | 0,00 | 0,00 | 110.860,26 | 110.860,26 |

Demonstrativo de Funções, Subfunções e Programas por Projetos e Atividades - Anexo 07

Administração Direta, Indireta ou Fundacional

Município de ÁGUAS DE CHAPECÓ

Competência: 2013

| Código | Especificação | Operações especiais | Projetos | Atividades | Total |
|-----------------------|---|---------------------|------------|--------------|--------------|
| 12.361 | Ensino Fundamental | 0,00 | 0,00 | 1.782.205,04 | 1.782.205,04 |
| 12.361.0006 | ENSINO FUNDAMENTAL | 0,00 | 0,00 | 1.383.352,76 | 1.383.352,76 |
| 12.361.0006.02.000004 | MANUTENÇÃO DAS ATIVIDADES DO ENSINO FUNDAMENTAL | 0,00 | 0,00 | 1.383.352,76 | 1.383.352,76 |
| 12.361.0010 | TRANSPORTE ESCOLAR | 0,00 | 0,00 | 398.852,28 | 398.852,28 |
| 12.361.0010.02.000006 | MANUTENÇÃO DO TRANSPORTE ESCOLAR | 0,00 | 0,00 | 398.852,28 | 398.852,28 |
| 12.364 | Ensino Superior | 0,00 | 0,00 | 40.000,00 | 40.000,00 |
| 12.364.0026 | ENSINO SUPERIOR | 0,00 | 0,00 | 40.000,00 | 40.000,00 |
| 12.364.0026.02.000012 | CONTRIBUIÇÃO PARA O ENSINO SUPERIOR | 0,00 | 0,00 | 40.000,00 | 40.000,00 |
| 12.365 | Educação Infantil | 0,00 | 0,00 | 604.121,95 | 604.121,95 |
| 12.365.0007 | EDUCAÇÃO INFANTIL | 0,00 | 0,00 | 604.121,95 | 604.121,95 |
| 12.365.0007.02.000007 | MANUTENÇÃO DAS ATIVIDADES DE EDUCAÇÃO INFANTIL | 0,00 | 0,00 | 604.121,95 | 604.121,95 |
| 12.367 | Educação Especial | 0,00 | 0,00 | 39.870,00 | 39.870,00 |
| 12.367.0025 | EDUCAÇÃO ESPECIAL | 0,00 | 0,00 | 39.870,00 | 39.870,00 |
| 12.367.0025.02.000009 | APOIO A EDUCAÇÃO ESPECIAL | 0,00 | 0,00 | 39.870,00 | 39.870,00 |
| 13 | Cultura | 0,00 | 37.103,17 | 52.079,46 | 89.182,63 |
| 13.392 | Difusão Cultural | 0,00 | 37.103,17 | 52.079,46 | 89.182,63 |
| 13.392.0009 | CULTURA EM GERAL | 0,00 | 37.103,17 | 52.079,46 | 89.182,63 |
| 13.392.0009.01.000007 | CONSTRUÇÃO DE CENTRO CULTURAL/EVENTOS | 0,00 | 37.103,17 | 0,00 | 37.103,17 |
| 13.392.0009.02.000010 | MANUTENÇÃO DA CULTURA EM GERAL | 0,00 | 0,00 | 52.079,46 | 52.079,46 |
| 15 | Urbanismo | 0,00 | 332.639,04 | 744.895,50 | 1.077.534,54 |
| 15.451 | Infra-Estrutura Urbana | 0,00 | 201.938,94 | 544.466,82 | 746.405,76 |
| 15.451.0016 | PLANEJAMENTO URBANO E SERVIÇOS PÚBLICOS | 0,00 | 201.938,94 | 544.466,82 | 746.405,76 |
| 15.451.0016.01.000014 | AMPLIAÇÃO E PAVIMENTAÇÃO DE VIAS PÚBLICAS | 0,00 | 201.938,94 | 0,00 | 201.938,94 |
| 15.451.0016.02.000019 | MANUTENÇÃO DOS SERVIÇOS PUBLICOS URBANOS | 0,00 | 0,00 | 544.466,82 | 544.466,82 |
| 15.452 | Serviços Urbanos | 0,00 | 0,00 | 130.845,93 | 130.845,93 |
| 15.452.0016 | PLANEJAMENTO URBANO E SERVIÇOS PÚBLICOS | 0,00 | 0,00 | 130.845,93 | 130.845,93 |
| 15.452.0016.02.000020 | MANUTENÇÃO E MELHORIAS DA ILUMINAÇÃO PUBLICA | 0,00 | 0,00 | 130.845,93 | 130.845,93 |
| 15.695 | Turismo | 0,00 | 130.700,10 | 69.582,75 | 200.282,85 |

Demonstrativo de Funções, Subfunções e Programas por Projetos e Atividades - Anexo 07

Administração Direta, Indireta ou Fundacional

Município de ÁGUAS DE CHAPECÓ

Competência: 2013

| Código | Especificação | Operações especiais | Projetos | Atividades | Total |
|-----------------------|--|---------------------|------------|------------|--------------|
| 15.695.0022 | DESENVOLVIMENTO DO TURISMO | 0,00 | 130.700,10 | 69.582,75 | 200.282,85 |
| 15.695.0022.01.000028 | AÇÕES DE DESENVOLVIMENTO DO TURISMO | 0,00 | 130.700,10 | 0,00 | 130.700,10 |
| 15.695.0022.02.000027 | CONTRIBUIÇÃO PARA A HIDROESTE | 0,00 | 0,00 | 50.000,00 | 50.000,00 |
| 15.695.0022.02.000028 | MANUTENÇÃO DO FUNDO MUN. DE DESENVOLVIMENTO TURÍSTICO | 0,00 | 0,00 | 19.582,75 | 19.582,75 |
| 16 | Habitação | 0,00 | 0,00 | 12.368,56 | 12.368,56 |
| 16.482 | Habitação Urbana | 0,00 | 0,00 | 12.368,56 | 12.368,56 |
| 16.482.0019 | HABITAÇÃO POPULAR | 0,00 | 0,00 | 12.368,56 | 12.368,56 |
| 16.482.0019.02.000023 | MANUTENÇÃO DO FUNDO MUNICIPAL DE HABITAÇÃO DE INTERESSE SOCIAL | 0,00 | 0,00 | 12.368,56 | 12.368,56 |
| 18 | Gestão Ambiental | 0,00 | 0,00 | 51.567,86 | 51.567,86 |
| 18.542 | Controle Ambiental | 0,00 | 0,00 | 51.567,86 | 51.567,86 |
| 18.542.0005 | SANEAMENTO AMBIENTAL | 0,00 | 0,00 | 51.567,86 | 51.567,86 |
| 18.542.0005.02.000003 | MANUTENÇÃO DO FUNDO MUNICIPAL DE SANEAMENTO AMBIENTAL-FUNSAN | 0,00 | 0,00 | 51.567,86 | 51.567,86 |
| 20 | Agricultura | 0,00 | 223.532,00 | 818.346,17 | 1.041.878,17 |
| 20.605 | Abastecimento | 0,00 | 0,00 | 818.346,17 | 818.346,17 |
| 20.605.0020 | PEQUENO E MEDIO PRODUTOR ASSISTIDO | 0,00 | 0,00 | 818.346,17 | 818.346,17 |
| 20.605.0020.02.000024 | MANUTENÇÃO DO FUNDO MUN. DE DESENVOLVIMENTO AGROP. E MEIO AMBIENTE | 0,00 | 0,00 | 363.031,07 | 363.031,07 |
| 20.605.0020.02.000025 | APOIO A GERAÇÃO DE RENDA E MELHORIA DA QUALIDADE DE VIDA RURAL | 0,00 | 0,00 | 455.315,10 | 455.315,10 |
| 20.606 | Extensão Rural | 0,00 | 223.532,00 | 0,00 | 223.532,00 |
| 20.606.0020 | PEQUENO E MEDIO PRODUTOR ASSISTIDO | 0,00 | 223.532,00 | 0,00 | 223.532,00 |
| 20.606.0020.01.000018 | PROJETOS DE INFRAESTRUTURA AGRICOLA | 0,00 | 223.532,00 | 0,00 | 223.532,00 |
| 26 | Transporte | 0,00 | 584.850,00 | 855.835,94 | 1.440.685,94 |
| 26.782 | Transporte Rodoviário | 0,00 | 584.850,00 | 855.835,94 | 1.440.685,94 |
| 26.782.0017 | RECUPERAÇÃO DAS ESTRADAS VICINAIS | 0,00 | 584.850,00 | 855.835,94 | 1.440.685,94 |
| 26.782.0017.01.000016 | AQUISIÇÃO DE MAQUINAS E EQUIPAMENTOS - DMER | 0,00 | 584.850,00 | 0,00 | 584.850,00 |
| 26.782.0017.02.000021 | MANUTENÇÃO DO DEPARTAMENTO DE ESTRADAS DE RODAGENS | 0,00 | 0,00 | 855.835,94 | 855.835,94 |
| 27 | Desporto e Lazer | 0,00 | 0,00 | 146.416,05 | 146.416,05 |
| 27.812 | Desporto Comunitário | 0,00 | 0,00 | 146.416,05 | 146.416,05 |
| 27.812.0012 | ESPORTE E LAZER | 0,00 | 0,00 | 146.416,05 | 146.416,05 |

Demonstrativo de Funções, Subfunções e Programas por Projetos e Atividades - Anexo 07

Administração Direta, Indireta ou Fundacional

Município de ÁGUAS DE CHAPECÓ

Competência: 2013

| Código | Especificação | Operações especiais | Projetos | Atividades | Total |
|-----------------------|--|---------------------|---------------------|----------------------|----------------------|
| 27.812.0012.02.000013 | MANUTENÇÃO DAS ATIVIDADES DE ESPORTE E LAZER | 0,00 | 0,00 | 146.416,05 | 146.416,05 |
| 28 | Encargos Especiais | 264.826,93 | 0,00 | 0,00 | 264.826,93 |
| 28.843 | Serviço da Dívida Interna | 16.530,72 | 0,00 | 0,00 | 16.530,72 |
| 28.843.0001 | ADMINISTRAÇÃO DE OPERAÇÕES ESPECIAIS | 16.530,72 | 0,00 | 0,00 | 16.530,72 |
| 28.843.0001.09.000001 | AMORTIZAÇÃO E ENCARGOS DA DÍVIDA | 16.530,72 | 0,00 | 0,00 | 16.530,72 |
| 28.846 | Outros Encargos Especiais | 248.296,21 | 0,00 | 0,00 | 248.296,21 |
| 28.846.0001 | ADMINISTRAÇÃO DE OPERAÇÕES ESPECIAIS | 248.296,21 | 0,00 | 0,00 | 248.296,21 |
| 28.846.0001.09.000002 | PAGAMENTO DE INATIVOS E PENSIONISTAS | 110.000,00 | 0,00 | 0,00 | 110.000,00 |
| 28.846.0001.09.000003 | CONTRIBUIÇÃO PARA O PASEP | 129.262,48 | 0,00 | 0,00 | 129.262,48 |
| 28.846.0001.09.000004 | PAGAMENTO DE SENTENÇA JUDICIAL | 9.033,73 | 0,00 | 0,00 | 9.033,73 |
| | Total Geral | 264.826,93 | 1.486.182,09 | 11.659.106,24 | 13.410.115,26 |

Município de ÁGUAS DE CHAPECÓ
Competência: 2013

| Código | Especificação | Ordinário | Vinculado | Total |
|-----------------------|---|--------------|--------------|--------------|
| 01 | Legislativa | 673.526,75 | 0,00 | 673.526,75 |
| 01.031 | Ação Legislativa | 673.526,75 | 0,00 | 673.526,75 |
| 01.031.0002 | PROCESSO LEGISLATIVO | 673.526,75 | 0,00 | 673.526,75 |
| 01.031.0002.02.000033 | MANUTENÇÃO E FUNCIONAMENTO DA CAMARA DE VEREADORES | 673.526,75 | 0,00 | 673.526,75 |
| 04 | Administração | 1.459.160,27 | 0,00 | 1.459.160,27 |
| 04.122 | Administração Geral | 1.459.160,27 | 0,00 | 1.459.160,27 |
| 04.122.0003 | GESTÃO ADMINISTRATIVA SUPERIOR | 400.000,00 | 0,00 | 400.000,00 |
| 04.122.0003.02.000001 | MANUTENÇÃO DO GABINETE DO PREFEITO, VICE E ASSESSORIAS | 400.000,00 | 0,00 | 400.000,00 |
| 04.122.0004 | APOIO ADMINISTRATIVO | 927.852,27 | 0,00 | 927.852,27 |
| 04.122.0004.01.000001 | AQUISIÇÃO DE EQUIPAMENTOS PARA ADMINISTRAÇÃO | 2.900,00 | 0,00 | 2.900,00 |
| 04.122.0004.02.000002 | MANUTENÇÃO DAS ATIVIDADES ADMINISTRATIVAS | 924.952,27 | 0,00 | 924.952,27 |
| 04.122.0023 | FORTALECIMENTO AO MUNICIPALISMO | 131.308,00 | 0,00 | 131.308,00 |
| 04.122.0023.02.000029 | CONTRIBUIÇÃO A ENTIDADES MUNICIPALISTAS | 131.308,00 | 0,00 | 131.308,00 |
| 06 | Segurança Pública | 19.996,33 | 2.891,40 | 22.887,73 |
| 06.181 | Policciamento | 19.996,33 | 2.891,40 | 22.887,73 |
| 06.181.0018 | SEGURANÇA E CIDADANIA | 14.896,33 | 2.891,40 | 17.787,73 |
| 06.181.0018.02.000022 | MANUTENÇÃO DAS ATIVIDADES DE SEGURANÇA PUBLICA E CIDADANIA | 14.896,33 | 2.891,40 | 17.787,73 |
| 06.181.xxxx | *** Programa não identificado *** | 5.100,00 | 0,00 | 5.100,00 |
| 06.181.xxxx.02.000043 | MANUTENÇÃO DE FUNDO DE REEQUIPAMENTO DO CORPO DE BOMBEIROS MILITAR - FUNREBOM | 5.100,00 | 0,00 | 5.100,00 |
| 08 | Assistência Social | 776.130,17 | 137.386,76 | 913.516,93 |
| 08.243 | Assistência à Criança e ao Adolescente | 105.351,86 | 0,00 | 105.351,86 |
| 08.243.0014 | ASSISTÊNCIA A CRIANÇA E AO ADOLESCENTE | 105.351,86 | 0,00 | 105.351,86 |
| 08.243.0014.02.000016 | MANUTENÇÃO DO FUNDO DE INFANCIA E ADOLESCENCIA - FIA | 105.351,86 | 0,00 | 105.351,86 |
| 08.244 | Assistência Comunitária | 670.778,31 | 137.386,76 | 808.165,07 |
| 08.244.0015 | PROTEÇÃO SOCIAL | 670.778,31 | 137.386,76 | 808.165,07 |
| 08.244.0015.01.000013 | AQUISIÇÃO DE EQUIPAMENTO E MOBILIARIOS - FMAS | 129.934,90 | 0,00 | 129.934,90 |
| 08.244.0015.02.000017 | MANUTENÇÃO DO FUNDO MUNICIPAL DE ASSISTENCIA SOCIAL | 540.843,41 | 137.386,76 | 678.230,17 |
| 10 | Saúde | 0,00 | 3.437.691,43 | 3.437.691,43 |
| 10.301 | Atenção Básica | 0,00 | 2.949.403,25 | 2.949.403,25 |
| 10.301.0013 | SAÚDE PARA TODOS | 0,00 | 2.949.403,25 | 2.949.403,25 |
| 10.301.0013.01.000026 | INVESTIMENTOS EM SAÚDE PÚBLICA | 0,00 | 107.848,50 | 107.848,50 |
| 10.301.0013.02.000034 | ATENÇÃO BÁSICA EM SAUDE / PSF - SAUDE DA FAMILIA | 0,00 | 711.263,14 | 711.263,14 |
| 10.301.0013.02.000035 | ATENÇÃO BÁSICA EM SAUDE/ PACS - AGENTES COMUNITARIAS DE SAUDE | 0,00 | 155.354,03 | 155.354,03 |
| 10.301.0013.02.000036 | ATENÇÃO BÁSICA EM SAUDE / SAUDE BUCAL - PSF ODONTO | 0,00 | 67.157,35 | 67.157,35 |
| 10.301.0013.02.000037 | ATENÇÃO BÁSICA EM SAUDE / GERAL | 0,00 | 1.675.784,93 | 1.675.784,93 |
| 10.301.0013.02.000038 | ASSISTENCIA FARMACÊUTICA | 0,00 | 231.995,30 | 231.995,30 |
| 10.302 | Assistência Hospitalar e Ambulatorial | 0,00 | 433.548,50 | 433.548,50 |
| 10.302.0013 | SAÚDE PARA TODOS | 0,00 | 433.548,50 | 433.548,50 |
| 10.302.0013.02.000040 | ATENÇÃO DE MEDIA E ALTA COMPLEXIDADE AMBULATORIAL E HOSPITALAR | 0,00 | 433.548,50 | 433.548,50 |
| 10.304 | Vigilância Sanitária | 0,00 | 28.303,94 | 28.303,94 |
| 10.304.0013 | SAÚDE PARA TODOS | 0,00 | 28.303,94 | 28.303,94 |
| 10.304.0013.02.000039 | VIGILÂNCIA SANITARIA | 0,00 | 28.303,94 | 28.303,94 |

Anexo 8 - Consolidado

Município de ÁGUAS DE CHAPECÓ

Competência: 2013

| Código | Especificação | Ordinário | Vinculado | Total |
|-----------------------|---|------------|--------------|--------------|
| 10.305 | Vigilância Epidemiológica | 0,00 | 26.435,74 | 26.435,74 |
| 10.305.0013 | SAÚDE PARA TODOS | 0,00 | 26.435,74 | 26.435,74 |
| 10.305.0013.02.000041 | VIGILANCIA EM SAUDE | 0,00 | 26.435,74 | 26.435,74 |
| 11 | Trabalho | 134.439,74 | 67.374,48 | 201.814,22 |
| 11.333 | Empregabilidade | 0,00 | 67.374,48 | 67.374,48 |
| 11.333.0021 | TRABALHO, EMPREGO E RENDA | 0,00 | 67.374,48 | 67.374,48 |
| 11.333.0021.01.000019 | INVESTIMENTOS NA GERAÇÃO DE EMPREGO E RENDA | 0,00 | 67.374,48 | 67.374,48 |
| 11.334 | Fomento ao Trabalho | 134.439,74 | 0,00 | 134.439,74 |
| 11.334.0021 | TRABALHO, EMPREGO E RENDA | 134.439,74 | 0,00 | 134.439,74 |
| 11.334.0021.02.000026 | INCENTIVO AO DESENVOLVIMENTO ECONOMICO | 134.439,74 | 0,00 | 134.439,74 |
| 12 | Educação | 131.385,22 | 2.445.672,03 | 2.577.057,25 |
| 12.306 | Alimentação e Nutrição | 0,00 | 110.860,26 | 110.860,26 |
| 12.306.0011 | ALIMENTAÇÃO NA ESCOLA | 0,00 | 110.860,26 | 110.860,26 |
| 12.306.0011.02.000011 | MANUTENÇÃO DO PROGRAMA DE ALIMENTAÇÃO ESCOLAR | 0,00 | 110.860,26 | 110.860,26 |
| 12.361 | Ensino Fundamental | 51.515,22 | 1.730.689,82 | 1.782.205,04 |
| 12.361.0006 | ENSINO FUNDAMENTAL | 0,00 | 1.383.352,76 | 1.383.352,76 |
| 12.361.0006.02.000004 | MANUTENÇÃO DAS ATIVIDADES DO ENSINO FUNDAMENTAL | 0,00 | 1.383.352,76 | 1.383.352,76 |
| 12.361.0010 | TRANSPORTE ESCOLAR | 51.515,22 | 347.337,06 | 398.852,28 |
| 12.361.0010.02.000006 | MANUTENÇÃO DO TRANSPORTE ESCOLAR | 51.515,22 | 347.337,06 | 398.852,28 |
| 12.364 | Ensino Superior | 40.000,00 | 0,00 | 40.000,00 |
| 12.364.0026 | ENSINO SUPERIOR | 40.000,00 | 0,00 | 40.000,00 |
| 12.364.0026.02.000012 | CONTRIBUIÇÃO PARA O ENSINO SUPERIOR | 40.000,00 | 0,00 | 40.000,00 |
| 12.365 | Educação Infantil | 0,00 | 604.121,95 | 604.121,95 |
| 12.365.0007 | EDUCAÇÃO INFANTIL | 0,00 | 604.121,95 | 604.121,95 |
| 12.365.0007.02.000007 | MANUTENÇÃO DAS ATIVIDADES DE EDUCAÇÃO INFANTIL | 0,00 | 604.121,95 | 604.121,95 |
| 12.367 | Educação Especial | 39.870,00 | 0,00 | 39.870,00 |
| 12.367.0025 | EDUCAÇÃO ESPECIAL | 39.870,00 | 0,00 | 39.870,00 |
| 12.367.0025.02.000009 | APOIO A EDUCAÇÃO ESPECIAL | 39.870,00 | 0,00 | 39.870,00 |
| 13 | Cultura | 62.796,05 | 26.386,58 | 89.182,63 |
| 13.392 | Difusão Cultural | 62.796,05 | 26.386,58 | 89.182,63 |
| 13.392.0009 | CULTURA EM GERAL | 62.796,05 | 26.386,58 | 89.182,63 |
| 13.392.0009.01.000007 | CONSTRUÇÃO DE CENTRO CULTURAL/EVENTOS | 10.716,59 | 26.386,58 | 37.103,17 |
| 13.392.0009.02.000010 | MANUTENÇÃO DA CULTURA EM GERAL | 52.079,46 | 0,00 | 52.079,46 |
| 15 | Urbanismo | 673.868,71 | 403.665,83 | 1.077.534,54 |
| 15.451 | Infra-Estrutura Urbana | 534.285,96 | 212.119,80 | 746.405,76 |
| 15.451.0016 | PLANEJAMENTO URBANO E SERVIÇOS PÚBLICOS | 534.285,96 | 212.119,80 | 746.405,76 |
| 15.451.0016.01.000014 | AMPLIAÇÃO E PAVIMENTAÇÃO DE VIAS PÚBLICAS | 70.000,00 | 131.938,94 | 201.938,94 |
| 15.451.0016.02.000019 | MANUTENÇÃO DOS SERVIÇOS PUBLICOS URBANOS | 464.285,96 | 80.180,86 | 544.466,82 |
| 15.452 | Serviços Urbanos | 0,00 | 130.845,93 | 130.845,93 |
| 15.452.0016 | PLANEJAMENTO URBANO E SERVIÇOS PÚBLICOS | 0,00 | 130.845,93 | 130.845,93 |
| 15.452.0016.02.000020 | MANUTENÇÃO E MELHORIAS DA ILUMINAÇÃO PUBLICA | 0,00 | 130.845,93 | 130.845,93 |
| 15.695 | Turismo | 139.582,75 | 60.700,10 | 200.282,85 |
| 15.695.0022 | DESENVOLVIMENTO DO TURISMO | 139.582,75 | 60.700,10 | 200.282,85 |

Município de ÁGUAS DE CHAPECÓ
Competência: 2013

| Código | Especificação | Ordinário | Vinculado | Total |
|-----------------------|--|--------------|--------------|---------------|
| 15.695.0022.01.000028 | AÇÕES DE DESENVOLVIMENTO DO TURISMO | 70.000,00 | 60.700,10 | 130.700,10 |
| 15.695.0022.02.000027 | CONTRIBUIÇÃO PARA A HIDROESTE | 50.000,00 | 0,00 | 50.000,00 |
| 15.695.0022.02.000028 | MANUTENÇÃO DO FUNDO MUN. DE DESENVOLVIMENTO TURÍSTICO | 19.582,75 | 0,00 | 19.582,75 |
| 16 | Habitação | 12.368,56 | 0,00 | 12.368,56 |
| 16.482 | Habitação Urbana | 12.368,56 | 0,00 | 12.368,56 |
| 16.482.0019 | HABITAÇÃO POPULAR | 12.368,56 | 0,00 | 12.368,56 |
| 16.482.0019.02.000023 | MANUTENÇÃO DO FUNDO MUNICIPAL DE HABITAÇÃO DE INTERESSE SOCIAL | 12.368,56 | 0,00 | 12.368,56 |
| 18 | Gestão Ambiental | 0,00 | 51.567,86 | 51.567,86 |
| 18.542 | Controle Ambiental | 0,00 | 51.567,86 | 51.567,86 |
| 18.542.0005 | SANEAMENTO AMBIENTAL | 0,00 | 51.567,86 | 51.567,86 |
| 18.542.0005.02.000003 | MANUTENÇÃO DO FUNDO MUNICIPAL DE SANEAMENTO AMBIENTAL-FUNSAN | 0,00 | 51.567,86 | 51.567,86 |
| 20 | Agricultura | 944.378,17 | 97.500,00 | 1.041.878,17 |
| 20.605 | Abastecimento | 818.346,17 | 0,00 | 818.346,17 |
| 20.605.0020 | PEQUENO E MEDIO PRODUTOR ASSISTIDO | 818.346,17 | 0,00 | 818.346,17 |
| 20.605.0020.02.000024 | MANUTENÇÃO DO FUNDO MUN. DE DESENVOLVIMENTO AGROP. E MEIO AMBIENTE | 363.031,07 | 0,00 | 363.031,07 |
| 20.605.0020.02.000025 | APOIO A GERAÇÃO DE RENDA E MELHORIA DA QUALIDADE DE VIDA RURAL | 455.315,10 | 0,00 | 455.315,10 |
| 20.606 | Extensão Rural | 126.032,00 | 97.500,00 | 223.532,00 |
| 20.606.0020 | PEQUENO E MEDIO PRODUTOR ASSISTIDO | 126.032,00 | 97.500,00 | 223.532,00 |
| 20.606.0020.01.000018 | PROJETOS DE INFRAESTRUTURA AGRICOLA | 126.032,00 | 97.500,00 | 223.532,00 |
| 26 | Transporte | 1.411.498,34 | 29.187,60 | 1.440.685,94 |
| 26.782 | Transporte Rodoviário | 1.411.498,34 | 29.187,60 | 1.440.685,94 |
| 26.782.0017 | RECUPERAÇÃO DAS ESTRADAS VICINAIS | 1.411.498,34 | 29.187,60 | 1.440.685,94 |
| 26.782.0017.01.000016 | AQUISIÇÃO DE MAQUINAS E EQUIPAMENTOS - DMER | 584.850,00 | 0,00 | 584.850,00 |
| 26.782.0017.02.000021 | MANUTENÇÃO DO DEPARTAMENTO DE ESTRADAS DE RODAGENS | 826.648,34 | 29.187,60 | 855.835,94 |
| 27 | Desporto e Lazer | 146.416,05 | 0,00 | 146.416,05 |
| 27.812 | Desporto Comunitário | 146.416,05 | 0,00 | 146.416,05 |
| 27.812.0012 | ESPORTE E LAZER | 146.416,05 | 0,00 | 146.416,05 |
| 27.812.0012.02.000013 | MANUTENÇÃO DAS ATIVIDADES DE ESPORTE E LAZER | 146.416,05 | 0,00 | 146.416,05 |
| 28 | Encargos Especiais | 264.826,93 | 0,00 | 264.826,93 |
| 28.843 | Serviço da Dívida Interna | 16.530,72 | 0,00 | 16.530,72 |
| 28.843.0001 | ADMINISTRAÇÃO DE OPERAÇÕES ESPECIAIS | 16.530,72 | 0,00 | 16.530,72 |
| 28.843.0001.09.000001 | AMORTIZAÇÃO E ENCARGOS DA DÍVIDA | 16.530,72 | 0,00 | 16.530,72 |
| 28.846 | Outros Encargos Especiais | 248.296,21 | 0,00 | 248.296,21 |
| 28.846.0001 | ADMINISTRAÇÃO DE OPERAÇÕES ESPECIAIS | 248.296,21 | 0,00 | 248.296,21 |
| 28.846.0001.09.000002 | PAGAMENTO DE INATIVOS E PENSIONISTAS | 110.000,00 | 0,00 | 110.000,00 |
| 28.846.0001.09.000003 | CONTRIBUIÇÃO PARA O PASEP | 129.262,48 | 0,00 | 129.262,48 |
| 28.846.0001.09.000004 | PAGAMENTO DE SENTEÇA JUDICIAL | 9.033,73 | 0,00 | 9.033,73 |
| Total Geral | | 6.710.791,29 | 6.699.323,97 | 13.410.115,26 |

Município de ÁGUAS DE CHAPECÓ
Competência: 2013

| Unidade Orçamentária / Função de Governo | Legislativa | Judiciária | Essencial à Justiça | Administração | Defesa Nacional | Segurança Pública |
|--|-------------------|------------|---------------------|---------------------|-----------------|-------------------|
| 01001 - CÂMARA MUNICIPAL DE VEREADORES | 673.526,75 | | | | | |
| 02001 - Gabinete do Prefeito | | | | 400.000,00 | | |
| 03001 - Administração Geral | | | | 1.059.160,27 | | |
| 03002 - Fundo Municipal de Saneamento Ambiental | | | | | | |
| 05001 - Educação, Cultura e Esportes | | | | | | |
| 06002 - Fundo Municipal de Saude | | | | | | |
| 06003 - Fundo Municipal de Assistencia Social | | | | | | |
| 06004 - Fundo Mun da Infancia e Adolescencia | | | | | | |
| 06005 - Fundo Municipal de Habitação de Interesse Social | | | | | | |
| 07001 - Obras e Serviços Urbanos | | | | | | 17.787,73 |
| 07003 - Fundo Municipal Desenvolvimento Turistico | | | | | | |
| 08002 - Fundo Mun Des. Agropecuário e Meio Ambiente | | | | | | |
| 09001 - D.M.E.R. | | | | | | |
| Total: | 673.526,75 | | | 1.459.160,27 | | 17.787,73 |

| Unidade Orçamentária / Função de Governo | Relações Exteriores | Assistência Social | Previdência Social | Saúde | Trabalho | Educação |
|--|---------------------|--------------------|--------------------|---------------------|-------------------|---------------------|
| 01001 - CÂMARA MUNICIPAL DE VEREADORES | | | | | | |
| 02001 - Gabinete do Prefeito | | | | | 201.814,22 | |
| 03001 - Administração Geral | | | | | | |
| 03002 - Fundo Municipal de Saneamento Ambiental | | | | | | |
| 05001 - Educação, Cultura e Esportes | | | | | | 2.577.057,25 |
| 06002 - Fundo Municipal de Saude | | | | 3.437.691,43 | | |
| 06003 - Fundo Municipal de Assistencia Social | | 808.165,07 | | | | |
| 06004 - Fundo Mun da Infancia e Adolescencia | | 105.351,86 | | | | |
| 06005 - Fundo Municipal de Habitação de Interesse Social | | | | | | |
| 07001 - Obras e Serviços Urbanos | | | | | | |
| 07003 - Fundo Municipal Desenvolvimento Turistico | | | | | | |
| 08002 - Fundo Mun Des. Agropecuário e Meio Ambiente | | | | | | |
| 09001 - D.M.E.R. | | | | | | |
| Total: | | 913.516,93 | | 3.437.691,43 | 201.814,22 | 2.577.057,25 |

| Unidade Orçamentária / Função de Governo | Cultura | Direitos da Cidadania | Urbanismo | Habitação | Saneamento | Gestão Ambiental |
|--|-----------|-----------------------|------------|-----------|------------|------------------|
| 01001 - CÂMARA MUNICIPAL DE VEREADORES | | | | | | |
| 02001 - Gabinete do Prefeito | | | | | | |
| 03001 - Administração Geral | | | | | | |
| 03002 - Fundo Municipal de Saneamento Ambiental | | | | | | 51.567,86 |
| 05001 - Educação, Cultura e Esportes | 89.182,63 | | | | | |
| 06002 - Fundo Municipal de Saude | | | | | | |
| 06003 - Fundo Municipal de Assistencia Social | | | | | | |
| 06004 - Fundo Mun da Infancia e Adolescencia | | | | | | |
| 06005 - Fundo Municipal de Habitação de Interesse Social | | | | 12.368,56 | | |
| 07001 - Obras e Serviços Urbanos | | | 877.251,69 | | | |

Município de ÁGUAS DE CHAPECÓ
Competência: 2013

| Unidade Orçamentária / Função de Governo | Cultura | Direitos da Cidadania | Urbanismo | Habitação | Saneamento | Gestão Ambiental |
|---|------------------|-----------------------|---------------------|------------------|------------|------------------|
| 07003 - Fundo Municipal Desenvolvimento Turístico | | | 200.282,85 | | | |
| 08002 - Fundo Mun Des. Agropecuário e Meio Ambiente | | | | | | |
| 09001 - D.M.E.R. | | | | | | |
| Total: | 89.182,63 | | 1.077.534,54 | 12.368,56 | | 51.567,86 |

| Unidade Orçamentária / Função de Governo | Ciência e Tecnologia | Agricultura | Organização Agrária | Indústria | Comércio e Serviços | Comunicações |
|--|----------------------|---------------------|---------------------|-----------|---------------------|--------------|
| 01001 - CÂMARA MUNICIPAL DE VEREADORES | | | | | | |
| 02001 - Gabinete do Prefeito | | | | | | |
| 03001 - Administração Geral | | | | | | |
| 03002 - Fundo Municipal de Saneamento Ambiental | | | | | | |
| 05001 - Educação, Cultura e Esportes | | | | | | |
| 06002 - Fundo Municipal de Saúde | | | | | | |
| 06003 - Fundo Municipal de Assistência Social | | | | | | |
| 06004 - Fundo Mun da Infancia e Adolescencia | | | | | | |
| 06005 - Fundo Municipal de Habitação de Interesse Social | | | | | | |
| 07001 - Obras e Serviços Urbanos | | | | | | |
| 07003 - Fundo Municipal Desenvolvimento Turístico | | | | | | |
| 08002 - Fundo Mun Des. Agropecuário e Meio Ambiente | | 1.041.878,17 | | | | |
| 09001 - D.M.E.R. | | | | | | |
| Total: | | 1.041.878,17 | | | | |

| Unidade Orçamentária / Função de Governo | Energia | Transporte | Desporto e Lazer | Encargos Especiais | Reserva Contingência | Total |
|--|---------|---------------------|-------------------|--------------------|----------------------|----------------------|
| 01001 - CÂMARA MUNICIPAL DE VEREADORES | | | | | | 673.526,75 |
| 02001 - Gabinete do Prefeito | | | | | | 601.814,22 |
| 03001 - Administração Geral | | | | 264.826,93 | | 1.323.987,20 |
| 03002 - Fundo Municipal de Saneamento Ambiental | | | | | | 51.567,86 |
| 05001 - Educação, Cultura e Esportes | | | 146.416,05 | | | 2.812.655,93 |
| 06002 - Fundo Municipal de Saúde | | | | | | 3.437.691,43 |
| 06003 - Fundo Municipal de Assistência Social | | | | | | 808.165,07 |
| 06004 - Fundo Mun da Infancia e Adolescencia | | | | | | 105.351,86 |
| 06005 - Fundo Municipal de Habitação de Interesse Social | | | | | | 12.368,56 |
| 07001 - Obras e Serviços Urbanos | | | | | | 900.139,42 |
| 07003 - Fundo Municipal Desenvolvimento Turístico | | | | | | 200.282,85 |
| 08002 - Fundo Mun Des. Agropecuário e Meio Ambiente | | | | | | 1.041.878,17 |
| 09001 - D.M.E.R. | | 1.440.685,94 | | | | 1.440.685,94 |
| Total: | | 1.440.685,94 | 146.416,05 | 264.826,93 | | 13.410.115,26 |

Comparativo da Receita Orçada com a Arrecadada - Anexo 10

Município de ÁGUAS DE CHAPECÓ

Competência: 2013

| Código | Especificação | Orçada | Arrecadada | Diferença | |
|-----------------|---|----------------------|----------------------|-------------|---------------------|
| | | | | Para Mais | Para Menos |
| | RECEITA | 16.226.920,00 | 15.469.089,98 | 0,00 | 757.830,02 |
| 10000000 | Receitas Correntes | 16.191.920,00 | 14.463.414,08 | 0,00 | 1.728.505,92 |
| 11000000 | Receita Tributária | 1.064.500,00 | 727.591,61 | 0,00 | 336.908,39 |
| 11100000 | Impostos | 788.000,00 | 531.713,41 | 0,00 | 256.286,59 |
| 11120000 | Impostos sobre o Patrimônio e a Renda | 588.000,00 | 328.760,57 | 0,00 | 259.239,43 |
| 11120200 | Imposto sobre a Propriedade Predial e Territorial Urbana | 250.000,00 | 88.941,29 | 0,00 | 161.058,71 |
| | Recursos Ordinários | 125.775,00 | 44.745,52 | 0,00 | 81.029,48 |
| | Receitas de Impostos e Transf de Impostos: Educação | 74.275,00 | 17.769,67 | 0,00 | 56.505,33 |
| | Receitas de Impostos e Transf de impostos: Saúde | 49.950,00 | 26.426,10 | 0,00 | 23.523,90 |
| 11120400 | Imposto sobre a Renda e Proventos de Qualquer Natureza | 138.000,00 | 139.833,90 | 1.833,90 | 0,00 |
| 11120431 | Imposto de Renda Retido nas Fontes sobre os Rendimentos do Trabalho | 88.000,00 | 136.810,92 | 48.810,92 | 0,00 |
| | Recursos Ordinários | 44.272,80 | 68.753,43 | 24.480,63 | 0,00 |
| | Receitas de Impostos e Transf de Impostos: Educação | 26.144,80 | 27.769,05 | 1.624,25 | 0,00 |
| | Receitas de Impostos e Transf de impostos: Saúde | 17.582,40 | 40.288,44 | 22.706,04 | 0,00 |
| 11120434 | Imposto de Renda Retido nas Fontes sobre Outros Rendimentos | 50.000,00 | 3.022,98 | 0,00 | 46.977,02 |
| | Recursos Ordinários | 25.155,00 | 1.520,86 | 0,00 | 23.634,14 |
| | Receitas de Impostos e Transf de Impostos: Educação | 14.855,00 | 604,00 | 0,00 | 14.251,00 |
| | Receitas de Impostos e Transf de impostos: Saúde | 9.990,00 | 898,12 | 0,00 | 9.091,88 |
| 11120800 | Imposto sobre Transmissão "Inter Vivos" de Bens Imóveis e de Direitos Reais sobre Imóveis | 200.000,00 | 99.985,38 | 0,00 | 100.014,62 |
| | Recursos Ordinários | 100.620,00 | 50.302,52 | 0,00 | 50.317,48 |
| | Receitas de Impostos e Transf de Impostos: Educação | 59.420,00 | 19.976,92 | 0,00 | 39.443,08 |
| | Receitas de Impostos e Transf de impostos: Saúde | 39.960,00 | 29.705,94 | 0,00 | 10.254,06 |
| 11130000 | Impostos sobre a Produção e a Circulação | 200.000,00 | 202.952,84 | 2.952,84 | 0,00 |
| 11130500 | Imposto sobre Serviços de Qualquer Natureza | 200.000,00 | 202.952,84 | 2.952,84 | 0,00 |
| 11130501 | Imposto sobre Serviços de Qualquer Natureza | 200.000,00 | 202.952,84 | 2.952,84 | 0,00 |
| | Recursos Ordinários | 100.620,00 | 102.104,14 | 1.484,14 | 0,00 |
| | Receitas de Impostos e Transf de Impostos: Educação | 59.420,00 | 40.548,34 | 0,00 | 18.871,66 |
| | Receitas de Impostos e Transf de impostos: Saúde | 39.960,00 | 60.300,36 | 20.340,36 | 0,00 |
| 11200000 | Taxas | 266.500,00 | 195.878,20 | 0,00 | 70.621,80 |
| 11210000 | Taxas pelo Exercício do Poder de Polícia | 133.000,00 | 47.130,56 | 0,00 | 85.869,44 |
| 11211700 | Taxa de Fiscalização de Vigilância Sanitária | 8.000,00 | 892,17 | 0,00 | 7.107,83 |
| | Receitas de Impostos e Transf de impostos: Saúde | 8.000,00 | 892,17 | 0,00 | 7.107,83 |
| 11212500 | Taxa de Licença para Funcionamento de Estabelecimentos Comerciais, Indústrias e Prestadora de Serviço | 50.000,00 | 46.238,39 | 0,00 | 3.761,61 |
| | Recursos Ordinários | 50.000,00 | 46.238,39 | 0,00 | 3.761,61 |
| 11212900 | Taxa de Licença para Execução de Obras | 75.000,00 | 0,00 | 0,00 | 75.000,00 |
| | Recursos Ordinários | 75.000,00 | 0,00 | 0,00 | 75.000,00 |
| 11220000 | Taxas pela Prestação de Serviços | 133.500,00 | 148.747,64 | 15.247,64 | 0,00 |
| 11229000 | Taxa de Limpeza Pública | 33.500,00 | 13.826,07 | 0,00 | 19.673,93 |
| | Recursos Ordinários | 33.500,00 | 13.826,07 | 0,00 | 19.673,93 |
| 11229900 | Outras Taxas pela Prestação de Serviços | 100.000,00 | 134.921,57 | 34.921,57 | 0,00 |
| | Recursos Ordinários | 100.000,00 | 134.921,57 | 34.921,57 | 0,00 |
| 11300000 | Contribuição de Melhoria | 10.000,00 | 0,00 | 0,00 | 10.000,00 |
| 11300400 | Contribuição de Melhoria para Pavimentação e Obras Complementares | 10.000,00 | 0,00 | 0,00 | 10.000,00 |
| | Recursos Ordinários | 10.000,00 | 0,00 | 0,00 | 10.000,00 |

Comparativo da Receita Orçada com a Arrecadada - Anexo 10

Município de ÁGUAS DE CHAPECÓ

Competência: 2013

| Código | Especificação | Orçada | Arrecadada | Diferença | |
|----------|---|------------|------------|-----------|------------|
| | | | | Para Mais | Para Menos |
| 12000000 | Receitas de Contribuições | 120.000,00 | 130.947,65 | 10.947,65 | 0,00 |
| 12300000 | Contribuição Para o Custeio do Serviço de Iluminação Pública | 120.000,00 | 130.947,65 | 10.947,65 | 0,00 |
| | Receita COSIP | 120.000,00 | 130.947,65 | 10.947,65 | 0,00 |
| 13000000 | Receita Patrimonial | 86.500,00 | 33.603,48 | 0,00 | 52.896,52 |
| 13100000 | Receitas Imobiliárias | 27.500,00 | 3.097,34 | 0,00 | 24.402,66 |
| 13150000 | Taxa de Ocupação de Imóveis | 16.000,00 | 0,00 | 0,00 | 16.000,00 |
| 13153000 | Taxa de desocupação de imóveis | 16.000,00 | 0,00 | 0,00 | 16.000,00 |
| | Recursos Ordinários | 16.000,00 | 0,00 | 0,00 | 16.000,00 |
| 13190000 | Outras Receitas Imobiliárias | 11.500,00 | 3.097,34 | 0,00 | 8.402,66 |
| | Recursos Ordinários | 11.500,00 | 3.097,34 | 0,00 | 8.402,66 |
| 13200000 | Receitas de Valores Mobiliários | 59.000,00 | 30.506,14 | 0,00 | 28.493,86 |
| 13250000 | Remuneração de Depósitos Bancários | 59.000,00 | 30.506,14 | 0,00 | 28.493,86 |
| 13250100 | Remuneração de Depósitos de Recursos Vinculados | 9.000,00 | 12.863,04 | 3.863,04 | 0,00 |
| 13250199 | Receita de Remuneração de Outros Depósitos Bancários de Recursos Vinculados | 9.000,00 | 12.863,04 | 3.863,04 | 0,00 |
| | Recursos Ordinários | 100,00 | 82,48 | 0,00 | 17,52 |
| | Receita CIDE | 200,00 | 8,06 | 0,00 | 191,94 |
| | Receita COSIP | 100,00 | 289,78 | 189,78 | 0,00 |
| | Transf. do FUNDEF/FUNDEB - (aplic. remuneração dos prof. do Magist. em efet. exercício na Ed. Bá) | 5.000,00 | 1.741,69 | 0,00 | 3.258,31 |
| | Transferências de Convênios: Educação | 500,00 | 225,42 | 0,00 | 274,58 |
| | Transferências de Convênios: Saúde | 0,00 | 2.100,91 | 2.100,91 | 0,00 |
| | Transferências de Convênios - Outros (não relacionados à educação/saúde/assistência social) | 200,00 | 1.179,32 | 979,32 | 0,00 |
| | Fundo Especial do Petrólio | 200,00 | 262,32 | 62,32 | 0,00 |
| | Apoio a Pessoa Idosa - API | 100,00 | 62,64 | 0,00 | 37,36 |
| | Programa de Erradicação do Trabalho Infantil - PETI | 100,00 | 144,62 | 44,62 | 0,00 |
| | Outras Transferências de Recursos do Fundo de Assistência Social - FNAS | 700,00 | 1.250,86 | 550,86 | 0,00 |
| | Transferências de Convênios - Assistência Social | 0,00 | 161,78 | 161,78 | 0,00 |
| | Convênio Trânsito - Militar | 100,00 | 150,29 | 50,29 | 0,00 |
| | Convênio Trânsito - Civil | 100,00 | 64,02 | 0,00 | 35,98 |
| | Convênio Trânsito - Prefeitura | 100,00 | 134,33 | 34,33 | 0,00 |
| | Salário Educação | 300,00 | 333,26 | 33,26 | 0,00 |
| | Programa Dinheiro Direto na Escola - PDDE | 0,00 | 17,01 | 17,01 | 0,00 |
| | Programa Nacional de Alimentação Escolar - PNAE | 100,00 | 210,18 | 110,18 | 0,00 |
| | Programa Nacional de Apoio ao Transporte Escolar - PNATE | 100,00 | 145,90 | 45,90 | 0,00 |
| | Bolsa Família | 100,00 | 699,00 | 599,00 | 0,00 |
| | Atenção Básica | 200,00 | 1.113,71 | 913,71 | 0,00 |
| | Atenção de Média e Alta Complexidade Ambulatorial e Hospitalar | 200,00 | 705,99 | 505,99 | 0,00 |
| | Vigilância em Saúde | 100,00 | 982,84 | 882,84 | 0,00 |
| | Assistência Farmacêutica Básica | 200,00 | 163,18 | 0,00 | 36,82 |
| | Outros Recursos do Fundo Nacional de Saúde | 200,00 | 294,68 | 94,68 | 0,00 |
| | Alienações de Bens destinados a Outros Programas | 0,00 | 338,77 | 338,77 | 0,00 |
| 13250200 | Remuneração de Depósitos de Recursos não vinculados | 50.000,00 | 17.643,10 | 0,00 | 32.356,90 |
| 13250299 | Remuneração de Outros Depósitos de Recursos não vinculados | 50.000,00 | 17.643,10 | 0,00 | 32.356,90 |
| | Recursos Ordinários | 50.000,00 | 15.860,73 | 0,00 | 34.139,27 |

Município de ÁGUAS DE CHAPECÓ

Competência: 2013

| Código | Especificação | Orçada | Arrecadada | Diferença | |
|----------|--|---------------|---------------|------------|--------------|
| | | | | Para Mais | Para Menos |
| | Receitas de Impostos e Transf de impostos: Saúde | 0,00 | 1.782,37 | 1.782,37 | 0,00 |
| 16000000 | Receita de Serviços | 60.000,00 | 136.358,74 | 76.358,74 | 0,00 |
| 16001300 | Serviços Administrativos | 10.000,00 | 30.165,34 | 20.165,34 | 0,00 |
| 16001399 | Outros Serviços Administrativos | 10.000,00 | 30.165,34 | 20.165,34 | 0,00 |
| | Recursos Ordinários | 10.000,00 | 30.165,34 | 20.165,34 | 0,00 |
| 16004500 | Serviços de Preparação da Terra em Propriedades Particulares | 50.000,00 | 106.193,40 | 56.193,40 | 0,00 |
| | Recursos Ordinários | 50.000,00 | 106.193,40 | 56.193,40 | 0,00 |
| 17000000 | Transferências Correntes | 14.764.920,00 | 13.184.248,13 | 0,00 | 1.580.671,87 |
| 17200000 | Transferências Intergovernamentais | 14.494.920,00 | 12.763.431,23 | 0,00 | 1.731.488,77 |
| 17210000 | Transferências da União | 8.253.520,00 | 7.236.212,63 | 0,00 | 1.017.307,37 |
| 17210100 | Participação na Receita da União | 6.602.000,00 | 5.278.140,96 | 0,00 | 1.323.859,04 |
| 17210102 | Cota-Parte do Fundo de Participação dos Municípios | 6.600.000,00 | 5.274.820,81 | 0,00 | 1.325.179,19 |
| | Recursos Ordinários | 3.320.460,00 | 2.653.762,38 | 0,00 | 666.697,62 |
| | Receitas de Impostos e Transf de Impostos: Educação | 1.960.860,00 | 1.053.909,21 | 0,00 | 906.950,79 |
| | Receitas de Impostos e Transf de impostos: Saúde | 1.318.680,00 | 1.567.149,22 | 248.469,22 | 0,00 |
| 17210105 | Cota-Parte do Imposto Sobre a Propriedade Territorial Rural | 2.000,00 | 3.320,15 | 1.320,15 | 0,00 |
| | Recursos Ordinários | 1.006,20 | 1.670,38 | 664,18 | 0,00 |
| | Receitas de Impostos e Transf de Impostos: Educação | 594,20 | 663,38 | 69,18 | 0,00 |
| | Receitas de Impostos e Transf de impostos: Saúde | 399,60 | 986,39 | 586,79 | 0,00 |
| 17212200 | Transferência da Compensação Financeira pela Exploração de Recursos Naturais | 580.000,00 | 426.933,80 | 0,00 | 153.066,20 |
| 17212211 | Cota-parte da Compensação Financeira de Recursos Hídricos | 500.000,00 | 348.634,10 | 0,00 | 151.365,90 |
| | Recursos Ordinários | 500.000,00 | 348.634,10 | 0,00 | 151.365,90 |
| 17212270 | Cota-Parte do Fundo Especial do Petróleo - FEP | 80.000,00 | 78.299,70 | 0,00 | 1.700,30 |
| | Fundo Especial do Petrólio | 80.000,00 | 78.299,70 | 0,00 | 1.700,30 |
| 17213300 | Transferência de Recursos do Sistema Único de Saúde – SUS – Repasses Fundo aFundo | 682.920,00 | 869.443,64 | 186.523,64 | 0,00 |
| | Atenção Básica | 598.120,00 | 659.667,76 | 61.547,76 | 0,00 |
| | Atenção de Média e Alta Complexidade Ambulatorial e Hospitalar | 0,00 | 116.586,74 | 116.586,74 | 0,00 |
| | Vigilância em Saúde | 44.800,00 | 63.484,19 | 18.684,19 | 0,00 |
| | Assistência Farmacêutica Básica | 40.000,00 | 29.704,95 | 0,00 | 10.295,05 |
| 17213400 | Transferências de Recursos do Fundo Nacional de Assistência Social - FNAS | 137.000,00 | 113.626,05 | 0,00 | 23.373,95 |
| | Apoio a Pessoa Idosa - API | 12.000,00 | 10.000,00 | 0,00 | 2.000,00 |
| | Programa de Erradicação do Trabalho Infantil - PETI | 30.000,00 | 25.000,00 | 0,00 | 5.000,00 |
| | Outras Transferências de Recursos do Fundo de Assistência Social - FNAS | 80.000,00 | 61.573,50 | 0,00 | 18.426,50 |
| | Bolsa Família | 15.000,00 | 17.052,55 | 2.052,55 | 0,00 |
| 17213500 | Transferências de Recursos do Fundo Nacional do Desenvolvimento da Educação – FNDE | 186.600,00 | 182.223,51 | 0,00 | 4.376,49 |
| 17213501 | Transferências do Salário-Educação | 84.000,00 | 95.098,55 | 11.098,55 | 0,00 |
| | Salário Educação | 84.000,00 | 95.098,55 | 11.098,55 | 0,00 |
| 17213502 | Transferências Diretas do FNDE referentes ao Programa Dinheiro Direto na Escola –PDDE | 1.000,00 | 1.680,00 | 680,00 | 0,00 |
| | Programa Dinheiro Direto na Escola - PDDE | 1.000,00 | 1.680,00 | 680,00 | 0,00 |
| 17213503 | Transferências Diretas do FNDE referentes ao Programa Nacional de AlimentaçãoEscolar – PNAE | 26.000,00 | 32.520,00 | 6.520,00 | 0,00 |
| | Programa Nacional de Alimentação Escolar - PNAE | 26.000,00 | 32.520,00 | 6.520,00 | 0,00 |
| 17213504 | Transferências Diretas do FNDE referentes ao Programa Nacionalde Apoio ao Transporte do Escolar – PN | 75.600,00 | 52.924,96 | 0,00 | 22.675,04 |
| | Programa Nacional de Apoio ao Transporte Escolar - PNATE | 75.600,00 | 52.924,96 | 0,00 | 22.675,04 |

Comparativo da Receita Orçada com a Arrecadada - Anexo 10

Município de ÁGUAS DE CHAPECÓ

Competência: 2013

| Código | Especificação | Orçada | Arrecadada | Diferença | |
|----------|--|--------------|--------------|------------|------------|
| | | | | Para Mais | Para Menos |
| 17213600 | Transferência Financeira do ICMS – Desoneração – L.C. Nº 87/96 | 25.000,00 | 18.276,23 | 0,00 | 6.723,77 |
| | Recursos Ordinários | 12.577,50 | 9.194,76 | 0,00 | 3.382,74 |
| | Receitas de Impostos e Transf de Impostos: Educação | 7.427,50 | 3.651,60 | 0,00 | 3.775,90 |
| | Receitas de Impostos e Transf de impostos: Saúde | 4.995,00 | 5.429,87 | 434,87 | 0,00 |
| 17219900 | Outras Transferências da União | 40.000,00 | 347.568,44 | 307.568,44 | 0,00 |
| | Recursos Ordinários | 40.000,00 | 347.568,44 | 307.568,44 | 0,00 |
| 17220000 | Transferências dos Estados | 5.247.400,00 | 4.494.175,41 | 0,00 | 753.224,59 |
| 17220100 | Participação na Receita dos Estados | 5.053.000,00 | 4.354.593,58 | 0,00 | 698.406,42 |
| 17220101 | Cota-Parte do ICMS | 4.600.000,00 | 3.937.252,98 | 0,00 | 662.747,02 |
| | Recursos Ordinários | 2.314.260,00 | 2.084.360,35 | 0,00 | 229.899,65 |
| | Receitas de Impostos e Transf de Impostos: Educação | 1.366.660,00 | 745.035,15 | 0,00 | 621.624,85 |
| | Receitas de Impostos e Transf de impostos: Saúde | 919.080,00 | 1.107.857,48 | 188.777,48 | 0,00 |
| 17220102 | Cota-Parte do IPVA | 350.000,00 | 356.826,78 | 6.826,78 | 0,00 |
| | Recursos Ordinários | 176.085,00 | 179.519,54 | 3.434,54 | 0,00 |
| | Receitas de Impostos e Transf de Impostos: Educação | 103.985,00 | 71.293,98 | 0,00 | 32.691,02 |
| | Receitas de Impostos e Transf de impostos: Saúde | 69.930,00 | 106.013,26 | 36.083,26 | 0,00 |
| 17220104 | Cota-Parte do IPI sobre Exportação | 78.000,00 | 59.792,64 | 0,00 | 18.207,36 |
| | Recursos Ordinários | 39.241,80 | 30.081,67 | 0,00 | 9.160,13 |
| | Receitas de Impostos e Transf de Impostos: Educação | 23.173,80 | 11.946,57 | 0,00 | 11.227,23 |
| | Receitas de Impostos e Transf de impostos: Saúde | 15.584,40 | 17.764,40 | 2.180,00 | 0,00 |
| 17220113 | Cota-Parte da Contribuição de Intervenção no Domínio Econômico | 25.000,00 | 721,18 | 0,00 | 24.278,82 |
| | Receita CIDE | 25.000,00 | 721,18 | 0,00 | 24.278,82 |
| 17223300 | Transferência de Recursos do Estado para Programas de Saúde – Repasse Fundo aFundo | 194.400,00 | 139.581,83 | 0,00 | 54.818,17 |
| | Atenção de Média e Alta Complexidade Ambulatorial e Hospitalar | 74.400,00 | 21.491,39 | 0,00 | 52.908,61 |
| | Assistência Farmacêutica Básica | 30.000,00 | 27.490,44 | 0,00 | 2.509,56 |
| | Outros Recursos do Fundo Nacional de Saúde | 90.000,00 | 90.600,00 | 600,00 | 0,00 |
| 17230000 | Transferências dos Municípios | 70.000,00 | 20.870,00 | 0,00 | 49.130,00 |
| 17239900 | Outras Transferências dos Municípios | 70.000,00 | 20.870,00 | 0,00 | 49.130,00 |
| | Recursos Ordinários | 70.000,00 | 20.870,00 | 0,00 | 49.130,00 |
| 17240000 | Transferências Multigovernamentais | 924.000,00 | 1.012.173,19 | 88.173,19 | 0,00 |
| 17240100 | Transferência de Recursos do Fundo de Manutenção e Desenvolvimento da Educação Básica e de Valorizaç | 924.000,00 | 1.012.173,19 | 88.173,19 | 0,00 |
| | Transf. do FUNDEF/FUNDEB - (aplic. remuneração dos prof. do Magist. em efet exercício na Ed. Bá | 924.000,00 | 1.012.173,19 | 88.173,19 | 0,00 |
| 17500000 | Transferências de Pessoas | 0,00 | 1.695,00 | 1.695,00 | 0,00 |
| | Recursos Ordinários | 0,00 | 1.695,00 | 1.695,00 | 0,00 |
| 17600000 | Transferências de Convênios | 270.000,00 | 419.121,90 | 149.121,90 | 0,00 |
| 17620000 | Transferência de Convênios dos Estados e do Distrito Federal e de Suas Entidades | 270.000,00 | 419.121,90 | 149.121,90 | 0,00 |
| 17620200 | Transferências de Convênio dos Estados Destinadas a Programas de Educação | 180.000,00 | 180.795,00 | 795,00 | 0,00 |
| | Transferências de Convênios: Educação | 180.000,00 | 180.795,00 | 795,00 | 0,00 |
| 17629900 | Outras Transferências de Convênio dos Estados | 90.000,00 | 238.326,90 | 148.326,90 | 0,00 |
| | Transferências de Convênios - Outros (não relacionados à educação/saúde/assistência social) | 60.000,00 | 206.277,63 | 146.277,63 | 0,00 |
| | Transferências de Convênios - Assistência Social | 15.000,00 | 23.612,33 | 8.612,33 | 0,00 |
| | Convênio Trânsito - Militar | 4.875,00 | 2.675,07 | 0,00 | 2.199,93 |
| | Convênio Trânsito - Civil | 4.875,00 | 2.675,07 | 0,00 | 2.199,93 |

Comparativo da Receita Orçada com a Arrecadada - Anexo 10

Município de ÁGUAS DE CHAPECÓ

Competência: 2013

| Código | Especificação | Orçada | Arrecadada | Diferença | |
|----------|--|-----------|------------|------------|------------|
| | | | | Para Mais | Para Menos |
| | Convênio Trânsito - Prefeitura | 5.250,00 | 3.086,80 | 0,00 | 2.163,20 |
| 19000000 | Outras Receitas Correntes | 96.000,00 | 250.664,47 | 154.664,47 | 0,00 |
| 19100000 | Multas e Juros de Mora | 36.000,00 | 16.732,99 | 0,00 | 19.267,01 |
| 19110000 | Multas e Juros de Mora dos Tributos | 17.000,00 | 5.744,93 | 0,00 | 11.255,07 |
| 19113500 | Multas e Juros de Mora da Taxa de Fiscalização e Vigilância Sanitária | 500,00 | 0,00 | 0,00 | 500,00 |
| | Receitas de Impostos e Transf de impostos: Saúde | 500,00 | 0,00 | 0,00 | 500,00 |
| 19113800 | Multas e Juros de Mora do Imposto sobre a Propriedade Predial e Territorial Urbana - IPTU | 3.500,00 | 1.306,67 | 0,00 | 2.193,33 |
| | Recursos Ordinários | 1.760,85 | 656,71 | 0,00 | 1.104,14 |
| | Receitas de Impostos e Transf de Impostos: Educação | 1.039,85 | 260,44 | 0,00 | 779,41 |
| | Receitas de Impostos e Transf de impostos: Saúde | 699,30 | 389,52 | 0,00 | 309,78 |
| 19114000 | Multas e Juros de Mora do Imposto sobre Serviços de Qualquer Natureza - ISS | 3.000,00 | 1.674,50 | 0,00 | 1.325,50 |
| | Recursos Ordinários | 1.509,30 | 841,98 | 0,00 | 667,32 |
| | Receitas de Impostos e Transf de Impostos: Educação | 891,30 | 333,91 | 0,00 | 557,39 |
| | Receitas de Impostos e Transf de impostos: Saúde | 599,40 | 498,61 | 0,00 | 100,79 |
| 19119900 | Multas e Juros de Mora de Outros Tributos | 10.000,00 | 2.763,76 | 0,00 | 7.236,24 |
| 19119901 | MULTAS E JUROS DE MORA DAS TAXAS | 10.000,00 | 2.763,76 | 0,00 | 7.236,24 |
| | Recursos Ordinários | 10.000,00 | 2.763,76 | 0,00 | 7.236,24 |
| 19130000 | Multa e Juros de Mora da Dívida Ativa dos Tributos | 19.000,00 | 10.988,06 | 0,00 | 8.011,94 |
| 19131100 | Multas e Juros de Mora da Dívida Ativa do Imposto sobre a Propriedade Predial e Territorial Urbana - | 5.000,00 | 3.947,74 | 0,00 | 1.052,26 |
| | Recursos Ordinários | 2.515,50 | 1.985,72 | 0,00 | 529,78 |
| | Receitas de Impostos e Transf de Impostos: Educação | 1.485,50 | 788,34 | 0,00 | 697,16 |
| | Receitas de Impostos e Transf de impostos: Saúde | 999,00 | 1.173,68 | 174,68 | 0,00 |
| 19131300 | Multas e Juros de Mora da Dívida Ativa do Imposto sobre Serviços de Qualquer Natureza - ISS | 3.500,00 | 357,73 | 0,00 | 3.142,27 |
| | Recursos Ordinários | 1.760,85 | 179,95 | 0,00 | 1.580,90 |
| | Receitas de Impostos e Transf de Impostos: Educação | 1.039,85 | 71,44 | 0,00 | 968,41 |
| | Receitas de Impostos e Transf de impostos: Saúde | 699,30 | 106,34 | 0,00 | 592,96 |
| 19133500 | Multas e Juros de Mora da Dívida Ativa da Taxa de Fiscalização e Vigilância Sanitária | 500,00 | 0,00 | 0,00 | 500,00 |
| | Receitas de Impostos e Transf de impostos: Saúde | 500,00 | 0,00 | 0,00 | 500,00 |
| 19139900 | Multas e Juros de Mora da Dívida Ativa de Outros Tributos | 10.000,00 | 6.682,59 | 0,00 | 3.317,41 |
| | Recursos Ordinários | 10.000,00 | 6.682,59 | 0,00 | 3.317,41 |
| 19300000 | Receita da Dívida Ativa | 60.000,00 | 51.027,77 | 0,00 | 8.972,23 |
| 19310000 | Receita da Dívida Ativa Tributária | 40.000,00 | 51.027,77 | 11.027,77 | 0,00 |
| 19311100 | Receita da Dívida Ativa do Imposto sobre a Propriedade Predial e Territorial Urbana - IPTU | 15.000,00 | 14.054,00 | 0,00 | 946,00 |
| | Recursos Ordinários | 7.546,50 | 7.070,15 | 0,00 | 476,35 |
| | Receitas de Impostos e Transf de Impostos: Educação | 4.456,50 | 2.807,58 | 0,00 | 1.648,92 |
| | Receitas de Impostos e Transf de impostos: Saúde | 2.997,00 | 4.176,27 | 1.179,27 | 0,00 |
| 19311300 | Receita da Dívida Ativa do Imposto sobre Serviços de Qualquer Natureza - ISS | 5.000,00 | 1.036,04 | 0,00 | 3.963,96 |
| | Recursos Ordinários | 2.515,50 | 521,20 | 0,00 | 1.994,30 |
| | Receitas de Impostos e Transf de Impostos: Educação | 1.485,50 | 206,97 | 0,00 | 1.278,53 |
| | Receitas de Impostos e Transf de impostos: Saúde | 999,00 | 307,87 | 0,00 | 691,13 |
| 19319900 | Receita da Dívida Ativa de Outros Tributos | 20.000,00 | 35.937,73 | 15.937,73 | 0,00 |
| 19319901 | Receita da Dívida Ativa de Outros Tributos - Principal | 20.000,00 | 35.937,73 | 15.937,73 | 0,00 |
| | Recursos Ordinários | 20.000,00 | 35.937,73 | 15.937,73 | 0,00 |

Município de ÁGUAS DE CHAPECÓ

Competência: 2013

| Código | Especificação | Orçada | Arrecadada | Diferença | |
|-----------------|---|----------------------|----------------------|-------------------|-------------|
| | | | | Para Mais | Para Menos |
| 19320000 | Receita da Dívida Ativa não tributária | 20.000,00 | 0,00 | 0,00 | 20.000,00 |
| 19329900 | Receita da Dívida Ativa Não Tributária de Outras Receitas | 20.000,00 | 0,00 | 0,00 | 20.000,00 |
| 19329901 | Receita da Dívida Ativa Não-Tributária de Outras Receitas –Principal | 20.000,00 | 0,00 | 0,00 | 20.000,00 |
| | Recursos Ordinários | 20.000,00 | 0,00 | 0,00 | 20.000,00 |
| 19900000 | Receitas Diversas | 0,00 | 182.903,71 | 182.903,71 | 0,00 |
| 19909900 | Outras Receitas | 0,00 | 182.903,71 | 182.903,71 | 0,00 |
| | Recursos Ordinários | 0,00 | 182.903,71 | 182.903,71 | 0,00 |
| 20000000 | Receitas de Capital | 35.000,00 | 1.005.675,90 | 970.675,90 | 0,00 |
| 23000000 | Amortização de Empréstimos | 35.000,00 | 45.463,17 | 10.463,17 | 0,00 |
| 23008000 | Amortização de Financiamentos | 35.000,00 | 45.463,17 | 10.463,17 | 0,00 |
| 23008001 | Amortização de Financiamentos de Bens | 35.000,00 | 45.463,17 | 10.463,17 | 0,00 |
| | Recursos Ordinários | 35.000,00 | 45.463,17 | 10.463,17 | 0,00 |
| 24000000 | Transferências de Capital | 0,00 | 960.212,73 | 960.212,73 | 0,00 |
| 24200000 | Transferências Intergovernamentais | 0,00 | 887.692,93 | 887.692,93 | 0,00 |
| 24210000 | Transferências da União | 0,00 | 271.306,35 | 271.306,35 | 0,00 |
| 24210100 | Transferências de Recursos do Sistema Único de Saúde - SUS | 0,00 | 60.000,00 | 60.000,00 | 0,00 |
| | Transferências de Convênios: Saúde | 0,00 | 60.000,00 | 60.000,00 | 0,00 |
| 24219900 | Outras Transferências da União | 0,00 | 211.306,35 | 211.306,35 | 0,00 |
| | Transferências de Convênios - Outros (não relacionados à educação/saúde/assistência social) | 0,00 | 211.306,35 | 211.306,35 | 0,00 |
| 24220000 | Transferências dos Estados | 0,00 | 616.386,58 | 616.386,58 | 0,00 |
| 24229900 | Outras Transferências dos Estados | 0,00 | 616.386,58 | 616.386,58 | 0,00 |
| | Recursos Ordinários | 0,00 | 590.000,00 | 590.000,00 | 0,00 |
| | Transferências de Convênios - Outros (não relacionados à educação/saúde/assistência social) | 0,00 | 26.386,58 | 26.386,58 | 0,00 |
| 24300000 | Transferências de Instituições Privadas | 0,00 | 72.519,80 | 72.519,80 | 0,00 |
| | Recursos Ordinários | 0,00 | 72.519,80 | 72.519,80 | 0,00 |
| | DEDUÇÕES DA RECEITA | -2.331.000,00 | -1.930.054,91 | 400.945,09 | 0,00 |
| 10000000 | Receitas Correntes | -2.331.000,00 | -1.930.054,91 | 400.945,09 | 0,00 |
| 17000000 | Transferências Correntes | -2.331.000,00 | -1.930.054,91 | 400.945,09 | 0,00 |
| 17200000 | Transferências Intergovernamentais | -2.331.000,00 | -1.930.054,91 | 400.945,09 | 0,00 |
| 17210000 | Transferências da União | -1.325.400,00 | -1.059.282,97 | 266.117,03 | 0,00 |
| 17210100 | Participação na Receita da União | -1.320.400,00 | -1.055.627,76 | 264.772,24 | 0,00 |
| 17210102 | Cota-Parte do Fundo de Participação dos Municípios | -1.320.000,00 | -1.054.963,82 | 265.036,18 | 0,00 |
| | Receitas de Impostos e Transf de Impostos: Educação | -1.320.000,00 | -1.054.963,82 | 265.036,18 | 0,00 |
| 17210105 | Cota-Parte do Imposto Sobre a Propriedade Territorial Rural | -400,00 | -663,94 | 0,00 | 263,94 |
| | Receitas de Impostos e Transf de Impostos: Educação | -400,00 | -663,94 | 0,00 | 263,94 |
| 17213600 | Transferência Financeira do ICMS – Desoneração – L.C. Nº 87/96 | -5.000,00 | -3.655,21 | 1.344,79 | 0,00 |
| | Receitas de Impostos e Transf de Impostos: Educação | -5.000,00 | -3.655,21 | 1.344,79 | 0,00 |
| 17220000 | Transferências dos Estados | -1.005.600,00 | -870.771,94 | 134.828,06 | 0,00 |
| 17220100 | Participação na Receita dos Estados | -1.005.600,00 | -870.771,94 | 134.828,06 | 0,00 |
| 17220101 | Cota-Parte do ICMS | -920.000,00 | -787.449,46 | 132.550,54 | 0,00 |
| | Receitas de Impostos e Transf de Impostos: Educação | -920.000,00 | -787.449,46 | 132.550,54 | 0,00 |
| 17220102 | Cota-Parte do IPVA | -70.000,00 | -71.364,33 | 0,00 | 1.364,33 |
| | Receitas de Impostos e Transf de Impostos: Educação | -70.000,00 | -71.364,33 | 0,00 | 1.364,33 |

Comparativo da Receita Orçada com a Arrecadada - Anexo 10

Município de ÁGUAS DE CHAPECÓ

Competência: 2013

| Código | Especificação | Orçada | Arrecadada | Diferença | |
|----------|---|---------------|---------------|-----------|------------|
| | | | | Para Mais | Para Menos |
| 17220104 | Cota-Parte do IPI sobre Exportação | -15.600,00 | -11.958,15 | 3.641,85 | 0,00 |
| | Receitas de Impostos e Transf de Impostos: Educação | -15.600,00 | -11.958,15 | 3.641,85 | 0,00 |
| Totais | | 13.895.920,00 | 13.539.035,07 | 0,00 | 356.884,93 |

Obs: Para apuração dos valores arrecadados foi considerado o movimento mensal, (débito e crédito) da conta contábil 19114, sendo que as deduções, quando devidamente informadas pelas Unidades no Sistema e-Sfinge, estão demonstradas abaixo das receitas correntes e de capital

Município de ÁGUAS DE CHAPECÓ

Competência: 2013

Unidade Gestora: Prefeitura Municipal de Águas de Chapecó

| Código | Títulos | Autorizada R\$ | | | Despesa Realizada | Diferenças |
|------------------------|---|--------------------------|------------------------|------------|-------------------|------------|
| | | Créd. Orçam. e Suplemen. | Créd. Esp. e Extraord. | Total | | |
| 02001 | Gabinete do Prefeito | 676.506,80 | 0,00 | 676.506,80 | 601.814,22 | 74.692,58 |
| 02001.04 | Administração | 400.000,00 | 0,00 | 400.000,00 | 400.000,00 | 0,00 |
| 02001.04.122 | Administração Geral | 400.000,00 | 0,00 | 400.000,00 | 400.000,00 | 0,00 |
| 02001.04.122.02.000001 | MANUTENÇÃO DO GABINETE DO PREFEITO, VICE E ASSESSORIAS | 400.000,00 | 0,00 | 400.000,00 | 400.000,00 | 0,00 |
| 3.1.90.00.00 | Aplicações Diretas | 400.000,00 | 0,00 | 400.000,00 | 400.000,00 | 0,00 |
| 3.1.90.11.00 | Vencimentos e Vantagens Fixas (Pessoal Civil) | | | | 328.546,94 | |
| 3.1.90.11.01 | vencimentos e salários | | | | 316.371,89 | |
| 3.1.90.11.43 | 13º salário | | | | 12.175,05 | |
| 3.1.90.13.00 | Obrigações Patronais | | | | 71.453,06 | |
| 3.1.90.13.02 | contribuições previdenciárias – INSS | | | | 71.453,06 | |
| 02001.11 | Trabalho | 276.506,80 | 0,00 | 276.506,80 | 201.814,22 | 74.692,58 |
| 02001.11.333 | Empregabilidade | 126.506,80 | 0,00 | 126.506,80 | 67.374,48 | 59.132,32 |
| 02001.11.333.01.000019 | INVESTIMENTOS NA GERAÇÃO DE EMPREGO E RENDA | 126.506,80 | 0,00 | 126.506,80 | 67.374,48 | 59.132,32 |
| 4.4.90.00.00 | Aplicações Diretas | 126.506,80 | 0,00 | 126.506,80 | 67.374,48 | 59.132,32 |
| 4.4.90.51.00 | Obras e Instalações | | | | 67.374,48 | |
| 4.4.90.51.99 | outras obras e instalações | | | | 67.374,48 | |
| 02001.11.334 | Fomento ao Trabalho | 150.000,00 | 0,00 | 150.000,00 | 134.439,74 | 15.560,26 |
| 02001.11.334.02.000026 | INCENTIVO AO DESENVOLVIMENTO ECONOMICO | 150.000,00 | 0,00 | 150.000,00 | 134.439,74 | 15.560,26 |
| 3.3.50.00.00 | Transferências a Instituições Privadas sem Fins Lucrativos | 122.080,00 | 0,00 | 122.080,00 | 116.880,00 | 5.200,00 |
| 3.3.50.41.00 | Contribuições | | | | 116.880,00 | |
| 3.3.50.41.99 | outras contribuições | | | | 116.880,00 | |
| 3.3.90.00.00 | Aplicações Diretas | 27.920,00 | 0,00 | 27.920,00 | 17.559,74 | 10.360,26 |
| 3.3.90.30.00 | Material de Consumo | | | | 420,00 | |
| 3.3.90.30.44 | material de sinalização visual e afins | | | | 420,00 | |
| 3.3.90.31.00 | Premiações Culturais, Artísticas, Científicas, Desportivas e Outras | | | | 578,16 | |
| 3.3.90.31.99 | outras premiações | | | | 578,16 | |

Município de ÁGUAS DE CHAPECÓ

Competência: 2013

| Código | Títulos | Autorizada R\$ | | | Despesa Realizada | Diferenças |
|------------------------|--|--------------------------|------------------------|--------------|-------------------|------------|
| | | Créd. Orçam. e Suplemen. | Créd. Esp. e Extraord. | Total | | |
| 3.3.90.35.00 | Serviços de Consultoria | | | | 0,00 | |
| 3.3.90.35.01 | assessoria e consultoria técnica ou jurídica | | | | 0,00 | |
| 3.3.90.39.00 | Outros Serviços de Terceiros (Pessoa Jurídica) | | | | 16.561,58 | |
| 3.3.90.39.12 | locação de máquinas e equipamentos | | | | 2.000,00 | |
| 3.3.90.39.44 | serviços de água e esgoto | | | | 550,00 | |
| 3.3.90.39.63 | serviços gráficos e editoriais | | | | 300,00 | |
| 3.3.90.39.81 | serviços bancários | | | | 5.000,00 | |
| 3.3.90.39.88 | serviços de publicidade e propaganda | | | | 2.500,00 | |
| 3.3.90.39.99 | outros serviços de terceiros – pessoa jurídica | | | | 6.211,58 | |
| 03001 | Administração Geral | 1.383.000,00 | 0,00 | 1.383.000,00 | 1.323.987,20 | 59.012,80 |
| 03001.04 | Administração | 1.070.000,00 | 0,00 | 1.070.000,00 | 1.059.160,27 | 10.839,73 |
| 03001.04.122 | Administração Geral | 1.070.000,00 | 0,00 | 1.070.000,00 | 1.059.160,27 | 10.839,73 |
| 03001.04.122.01.000001 | AQUISIÇÃO DE EQUIPAMENTOS PARA ADMINISTRAÇÃO | 5.000,00 | 0,00 | 5.000,00 | 2.900,00 | 2.100,00 |
| 4.4.90.00.00 | Aplicações Diretas | 5.000,00 | 0,00 | 5.000,00 | 2.900,00 | 2.100,00 |
| 4.4.90.52.00 | Equipamentos e Material Permanente | | | | 2.900,00 | |
| 4.4.90.52.34 | máquinas, utensílios e equipamentos diversos | | | | 2.900,00 | |
| 03001.04.122.02.000002 | MANUTENÇÃO DAS ATIVIDADES ADMINISTRATIVAS | 925.000,00 | 0,00 | 925.000,00 | 924.952,27 | 47,73 |
| 3.1.90.00.00 | Aplicações Diretas | 537.000,00 | 0,00 | 537.000,00 | 537.000,00 | 0,00 |
| 3.1.90.11.00 | Vencimentos e Vantagens Fixas (Pessoal Civil) | | | | 436.091,31 | |
| 3.1.90.11.01 | vencimentos e salários | | | | 405.161,88 | |
| 3.1.90.11.43 | 13º salário | | | | 30.929,43 | |
| 3.1.90.13.00 | Obrigações Patronais | | | | 100.908,69 | |
| 3.1.90.13.02 | contribuições previdenciárias – INSS | | | | 100.908,69 | |
| 3.3.50.00.00 | Transferências a Instituições Privadas sem Fins Lucrativos | 0,00 | 0,00 | 0,00 | 0,00 | 0,00 |
| 3.3.90.00.00 | Aplicações Diretas | 388.000,00 | 0,00 | 388.000,00 | 387.952,27 | 47,73 |
| 3.3.90.14.00 | Diárias Civil | | | | 11.760,00 | |
| 3.3.90.14.14 | diárias no país – civil | | | | 11.760,00 | |

Município de ÁGUAS DE CHAPECÓ

Competência: 2013

| Código | Títulos | Autorizada R\$ | | | Despesa Realizada | Diferenças |
|--------------|---|--------------------------|------------------------|-------|-------------------|------------|
| | | Créd. Orçam. e Suplemen. | Créd. Esp. e Extraord. | Total | | |
| 3.3.90.30.00 | Material de Consumo | | | | 49.360,34 | |
| 3.3.90.30.01 | combustíveis e lubrificantes automotivos | | | | 9.588,46 | |
| 3.3.90.30.04 | gás engarrafado | | | | 227,60 | |
| 3.3.90.30.07 | gêneros de alimentação | | | | 969,97 | |
| 3.3.90.30.16 | material de expediente | | | | 13.326,61 | |
| 3.3.90.30.17 | material de processamento de dados | | | | 850,00 | |
| 3.3.90.30.21 | material de copa e cozinha | | | | 871,08 | |
| 3.3.90.30.22 | material de limpeza e produção de higienização | | | | 5.438,80 | |
| 3.3.90.30.24 | material para manutenção de bens imóveis | | | | 1.364,60 | |
| 3.3.90.30.25 | material para manutenção de bens móveis | | | | 42,00 | |
| 3.3.90.30.26 | material elétrico e eletrônico | | | | 1.941,20 | |
| 3.3.90.30.28 | material de proteção e segurança | | | | 150,00 | |
| 3.3.90.30.39 | material para manutenção de veículos | | | | 6.671,02 | |
| 3.3.90.30.49 | bilhetes de passagens | | | | 6.344,80 | |
| 3.3.90.30.99 | outros materiais de consumo | | | | 1.574,20 | |
| 3.3.90.35.00 | Serviços de Consultoria | | | | 35.280,28 | |
| 3.3.90.35.01 | assessoria e consultoria técnica ou jurídica | | | | 35.280,28 | |
| 3.3.90.36.00 | Outros Serviços de Terceiros (Pessoa Física) | | | | 6.024,90 | |
| 3.3.90.36.06 | serviços técnicos profissionais | | | | 3.027,14 | |
| 3.3.90.36.96 | outros serviços de terceiros – pessoa física – pagto antecipado | | | | 2.997,76 | |
| 3.3.90.39.00 | Outros Serviços de Terceiros (Pessoa Jurídica) | | | | 254.464,44 | |
| 3.3.90.39.01 | assinatura de periódicos e anuidades | | | | 4.772,00 | |
| 3.3.90.39.05 | serviços técnicos profissionais | | | | 13.701,64 | |
| 3.3.90.39.11 | locação de softwares | | | | 40.098,89 | |
| 3.3.90.39.12 | locação de máquinas e equipamentos | | | | 3.492,36 | |
| 3.3.90.39.17 | manutenção e conservação de máquinas e equipamentos | | | | 795,00 | |
| 3.3.90.39.19 | manutenção e conservação de veículos | | | | 1.840,00 | |

Município de ÁGUAS DE CHAPECÓ

Competência: 2013

| Código | Títulos | Autorizada R\$ | | | Despesa Realizada | Diferenças |
|------------------------|---|--------------------------|------------------------|------------|-------------------|------------|
| | | Créd. Orçam. e Suplemen. | Créd. Esp. e Extraord. | Total | | |
| 3.3.90.39.43 | serviços de energia elétrica | | | | 8.100,00 | |
| 3.3.90.39.44 | serviços de água e esgoto | | | | 1.100,00 | |
| 3.3.90.39.47 | serviços de comunicação em geral | | | | 47.500,00 | |
| 3.3.90.39.57 | serviços de processamento de dados | | | | 590,00 | |
| 3.3.90.39.58 | serviços de telecomunicações | | | | 16.902,42 | |
| 3.3.90.39.63 | serviços gráficos e editoriais | | | | 2.764,00 | |
| 3.3.90.39.69 | seguros em geral | | | | 1.278,46 | |
| 3.3.90.39.74 | frete e transportes de encomendas | | | | 9.070,12 | |
| 3.3.90.39.81 | serviços bancários | | | | 5.000,00 | |
| 3.3.90.39.88 | serviços de publicidade e propaganda | | | | 5.000,00 | |
| 3.3.90.39.90 | serviços de publicidade legal | | | | 18.104,75 | |
| 3.3.90.39.95 | manutenção e conservação de equipamentos de processamento de dados | | | | 20,00 | |
| 3.3.90.39.96 | outros serviços de terceiros pessoa jurídica – pagamento antecipado | | | | 500,00 | |
| 3.3.90.39.99 | outros serviços de terceiros – pessoa jurídica | | | | 73.834,80 | |
| 3.3.90.67.00 | Depósitos Compulsórios | | | | 17.634,27 | |
| 3.3.90.67.02 | depósitos judiciais | | | | 17.634,27 | |
| 3.3.90.91.00 | Sentenças Judiciais | | | | 10.313,06 | |
| 3.3.90.91.15 | sentenças judiciais de pequeno valor | | | | 3.493,06 | |
| 3.3.90.91.99 | outras sentenças judiciais | | | | 6.820,00 | |
| 3.3.90.92.00 | Despesas de Exercícios Anteriores | | | | 120,00 | |
| 3.3.90.92.93 | indenizações e restituições | | | | 120,00 | |
| 3.3.90.93.00 | Indenizações e Restituições | | | | 2.994,98 | |
| 3.3.90.93.02 | restituições | | | | 2.994,98 | |
| 03001.04.122.02.000029 | CONTRIBUIÇÃO A ENTIDADES MUNICIPALISTAS | 140.000,00 | 0,00 | 140.000,00 | 131.308,00 | 8.692,00 |
| 3.1.71.00.00 | Transferência a Consórcios Público | 12.000,00 | 0,00 | 12.000,00 | 12.000,00 | 0,00 |
| 3.1.71.11.00 | Vencimentos e Vantagens Fixas (Pessoal Civil) | | | | 12.000,00 | |
| 3.1.71.11.01 | vencimentos e salários | | | | 12.000,00 | |

Município de ÁGUAS DE CHAPECÓ

Competência: 2013

| Código | Títulos | Autorizada R\$ | | | Despesa Realizada | Diferenças |
|------------------------|--|--------------------------|------------------------|------------|-------------------|------------|
| | | Créd. Orçam. e Suplemen. | Créd. Esp. e Extraord. | Total | | |
| 3.3.50.00.00 | Transferências a Instituições Privadas sem Fins Lucrativos | 124.000,00 | 0,00 | 124.000,00 | 115.308,00 | 8.692,00 |
| 3.3.50.41.00 | Contribuições | | | | 115.308,00 | |
| 3.3.50.41.99 | outras contribuições | | | | 115.308,00 | |
| 3.3.71.00.00 | Transferência a Consórcios Público | 4.000,00 | 0,00 | 4.000,00 | 4.000,00 | 0,00 |
| 3.3.71.41.00 | Contribuições | | | | 4.000,00 | |
| 3.3.71.41.99 | outras contribuições | | | | 4.000,00 | |
| 03001.28 | Encargos Especiais | 303.000,00 | 0,00 | 303.000,00 | 264.826,93 | 38.173,07 |
| 03001.28.843 | Serviço da Dívida Interna | 23.000,00 | 0,00 | 23.000,00 | 16.530,72 | 6.469,28 |
| 03001.28.843.09.000001 | AMORTIZAÇÃO E ENCARGOS DA DÍVIDA | 23.000,00 | 0,00 | 23.000,00 | 16.530,72 | 6.469,28 |
| 3.2.90.00.00 | Aplicações Diretas | 8.000,00 | 0,00 | 8.000,00 | 1.530,72 | 6.469,28 |
| 3.2.90.21.00 | Juros sobre a Dívida por Contrato | | | | 1.530,72 | |
| 3.2.90.21.99 | outros juros da dívida contratada | | | | 1.530,72 | |
| 4.6.90.00.00 | Aplicações Diretas | 15.000,00 | 0,00 | 15.000,00 | 15.000,00 | 0,00 |
| 4.6.90.71.00 | Principal da Dívida Contratual Resgatado | | | | 15.000,00 | |
| 4.6.90.71.99 | outras amortizações da dívida contratada | | | | 15.000,00 | |
| 03001.28.846 | Outros Encargos Especiais | 280.000,00 | 0,00 | 280.000,00 | 248.296,21 | 31.703,79 |
| 03001.28.846.09.000002 | PAGAMENTO DE INATIVOS E PENSIONISTAS | 110.000,00 | 0,00 | 110.000,00 | 110.000,00 | 0,00 |
| 3.1.90.00.00 | Aplicações Diretas | 110.000,00 | 0,00 | 110.000,00 | 110.000,00 | 0,00 |
| 3.1.90.01.00 | Aposentadorias, Reserva Remunerada e Reformas | | | | 89.434,30 | |
| 3.1.90.01.01 | proventos - pessoal civil | | | | 89.434,30 | |
| 3.1.90.03.00 | Pensões | | | | 12.042,67 | |
| 3.1.90.03.01 | civis | | | | 12.042,67 | |
| 3.1.90.11.00 | Vencimentos e Vantagens Fixas (Pessoal Civil) | | | | 8.523,03 | |
| 3.1.90.11.43 | 13º salário | | | | 8.523,03 | |
| 03001.28.846.09.000003 | CONTRIBUIÇÃO PARA O PASEP | 160.000,00 | 0,00 | 160.000,00 | 129.262,48 | 30.737,52 |
| 3.3.90.00.00 | Aplicações Diretas | 160.000,00 | 0,00 | 160.000,00 | 129.262,48 | 30.737,52 |
| 3.3.90.47.00 | Obrigações Tributárias e Contributivas | | | | 129.262,48 | |

Município de ÁGUAS DE CHAPECÓ

Competência: 2013

| Código | Títulos | Autorizada R\$ | | | Despesa Realizada | Diferenças |
|------------------------|---|--------------------------|------------------------|--------------|-------------------|------------|
| | | Créd. Orçam. e Suplemen. | Créd. Esp. e Extraord. | Total | | |
| 3.3.90.47.12 | contribuição para o PIS/PASEP | | | | 129.262,48 | |
| 03001.28.846.09.000004 | PAGAMENTO DE SENTENÇA JUDICIAL | 10.000,00 | 0,00 | 10.000,00 | 9.033,73 | 966,27 |
| 3.1.90.00.00 | Aplicações Diretas | 10.000,00 | 0,00 | 10.000,00 | 9.033,73 | 966,27 |
| 3.1.90.91.00 | Sentenças Judiciais | | | | 9.033,73 | |
| 3.1.90.91.11 | sentença judicial transitada em julgado caráter único - inativo civil | | | | 9.033,73 | |
| 03001.99 | Reserva Contingência | 10.000,00 | 0,00 | 10.000,00 | 0,00 | 10.000,00 |
| 03001.99.999 | Reserva Contingência | 10.000,00 | 0,00 | 10.000,00 | 0,00 | 10.000,00 |
| 03001.99.999.02.000030 | RESERVA DE CONTINGENCIA | 10.000,00 | 0,00 | 10.000,00 | 0,00 | 10.000,00 |
| 9.9.90.00.00 | Aplicações Diretas | 10.000,00 | 0,00 | 10.000,00 | 0,00 | 10.000,00 |
| 03002 | Fundo Municipal de Saneamento Ambiental | 65.200,00 | 0,00 | 65.200,00 | 51.567,86 | 13.632,14 |
| 03002.18 | Gestão Ambiental | 65.200,00 | 0,00 | 65.200,00 | 51.567,86 | 13.632,14 |
| 03002.18.542 | Controle Ambiental | 65.200,00 | 0,00 | 65.200,00 | 51.567,86 | 13.632,14 |
| 03002.18.542.02.000003 | MANUTENÇÃO DO FUNDO MUNICIPAL DE SANEAMENTO AMBIENTAL-FUNSAN | 65.200,00 | 0,00 | 65.200,00 | 51.567,86 | 13.632,14 |
| 3.3.90.00.00 | Aplicações Diretas | 65.200,00 | 0,00 | 65.200,00 | 51.567,86 | 13.632,14 |
| 3.3.90.30.00 | Material de Consumo | | | | 28.117,41 | |
| 3.3.90.30.51 | materiais para conservação e manutenção de bens de uso comum do povo | | | | 26.256,41 | |
| 3.3.90.30.99 | outros materiais de consumo | | | | 1.861,00 | |
| 3.3.90.32.00 | Material, Bens ou Serviço para Distribuição Gratuita | | | | 2.475,45 | |
| 3.3.90.32.99 | outros materiais de distribuição gratuita | | | | 2.475,45 | |
| 3.3.90.39.00 | Outros Serviços de Terceiros (Pessoa Jurídica) | | | | 20.975,00 | |
| 3.3.90.39.05 | serviços técnicos profissionais | | | | 9.600,00 | |
| 3.3.90.39.21 | manutenção e conservação de estradas e vias | | | | 1.015,00 | |
| 3.3.90.39.99 | outros serviços de terceiros – pessoa jurídica | | | | 10.360,00 | |
| 4.4.90.00.00 | Aplicações Diretas | 0,00 | 0,00 | 0,00 | 0,00 | 0,00 |
| 05001 | Educação, Cultura e Esportes | 3.284.978,09 | 0,00 | 3.284.978,09 | 2.812.655,93 | 472.322,16 |
| 05001.12 | Educação | 2.994.978,09 | 0,00 | 2.994.978,09 | 2.577.057,25 | 417.920,84 |
| 05001.12.306 | Alimentação e Nutrição | 127.730,18 | 0,00 | 127.730,18 | 110.860,26 | 16.869,92 |

Município de ÁGUAS DE CHAPECÓ

Competência: 2013

| Código | Títulos | Autorizada R\$ | | | Despesa Realizada | Diferenças |
|------------------------|--|--------------------------|------------------------|--------------|-------------------|------------|
| | | Créd. Orçam. e Suplemen. | Créd. Esp. e Extraord. | Total | | |
| 05001.12.306.02.000011 | MANUTENÇÃO DO PROGRAMA DE ALIMENTAÇÃO ESCOLAR | 127.730,18 | 0,00 | 127.730,18 | 110.860,26 | 16.869,92 |
| 3.3.90.00.00 | Aplicações Diretas | 127.730,18 | 0,00 | 127.730,18 | 110.860,26 | 16.869,92 |
| 3.3.90.32.00 | Material, Bens ou Serviço para Distribuição Gratuita | | | | 110.860,26 | |
| 3.3.90.32.03 | gêneros alimentícios | | | | 110.860,26 | |
| 05001.12.361 | Ensino Fundamental | 1.925.247,91 | 0,00 | 1.925.247,91 | 1.782.205,04 | 143.042,87 |
| 05001.12.361.01.000003 | AMPLIAÇÃO E REFORMA DE REDE FÍSICA - ENSINO FUNDAMENTAL | 10.000,00 | 0,00 | 10.000,00 | 0,00 | 10.000,00 |
| 4.4.90.00.00 | Aplicações Diretas | 10.000,00 | 0,00 | 10.000,00 | 0,00 | 10.000,00 |
| 05001.12.361.01.000004 | AQUISIÇÃO DE EQUIPAMENTOS E MOBILIÁRIOS - ENSINO FUNDAMENTAL | 10.000,00 | 0,00 | 10.000,00 | 0,00 | 10.000,00 |
| 4.4.90.00.00 | Aplicações Diretas | 10.000,00 | 0,00 | 10.000,00 | 0,00 | 10.000,00 |
| 05001.12.361.01.000006 | AQUISIÇÃO DE VEICULO ESCOLAR | 0,00 | 0,00 | 0,00 | 0,00 | 0,00 |
| 4.4.90.00.00 | Aplicações Diretas | 0,00 | 0,00 | 0,00 | 0,00 | 0,00 |
| 05001.12.361.02.000004 | MANUTENÇÃO DAS ATIVIDADES DO ENSINO FUNDAMENTAL | 1.482.776,71 | 0,00 | 1.482.776,71 | 1.383.352,76 | 99.423,95 |
| 3.1.90.00.00 | Aplicações Diretas | 1.160.779,70 | 0,00 | 1.160.779,70 | 1.155.013,38 | 5.766,32 |
| 3.1.90.04.00 | Contratação por Tempo Determinado | | | | 161.290,35 | |
| 3.1.90.04.01 | professores substitutos | | | | 134.568,17 | |
| 3.1.90.04.04 | obrigações patronais | | | | 26.557,34 | |
| 3.1.90.04.99 | outros serviços temporários | | | | 164,84 | |
| 3.1.90.11.00 | Vencimentos e Vantagens Fixas (Pessoal Civil) | | | | 806.845,39 | |
| 3.1.90.11.01 | vencimentos e salários | | | | 750.076,28 | |
| 3.1.90.11.43 | 13º salário | | | | 56.769,11 | |
| 3.1.90.13.00 | Obrigações Patronais | | | | 186.877,64 | |
| 3.1.90.13.02 | contribuições previdenciárias – INSS | | | | 186.877,64 | |
| 3.3.90.00.00 | Aplicações Diretas | 321.997,01 | 0,00 | 321.997,01 | 228.339,38 | 93.657,63 |
| 3.3.90.30.00 | Material de Consumo | | | | 85.113,22 | |
| 3.3.90.30.01 | combustíveis e lubrificantes automotivos | | | | 11.890,91 | |
| 3.3.90.30.04 | gás engarrafado | | | | 1.605,50 | |
| 3.3.90.30.07 | gêneros de alimentação | | | | 150,00 | |

Município de ÁGUAS DE CHAPECÓ

Competência: 2013

| Código | Títulos | Autorizada R\$ | | | Despesa Realizada | Diferenças |
|--------------|--|--------------------------|------------------------|-------|-------------------|------------|
| | | Créd. Orçam. e Suplemen. | Créd. Esp. e Extraord. | Total | | |
| 3.3.90.30.14 | material educativo e esportivo | | | | 4.579,81 | |
| 3.3.90.30.16 | material de expediente | | | | 34.708,33 | |
| 3.3.90.30.17 | material de processamento de dados | | | | 272,00 | |
| 3.3.90.30.21 | material de copa e cozinha | | | | 2.630,73 | |
| 3.3.90.30.22 | material de limpeza e produção de higienização | | | | 5.469,79 | |
| 3.3.90.30.24 | material para manutenção de bens imóveis | | | | 2.977,35 | |
| 3.3.90.30.25 | material para manutenção de bens móveis | | | | 485,50 | |
| 3.3.90.30.26 | material elétrico e eletrônico | | | | 1.453,16 | |
| 3.3.90.30.28 | material de proteção e segurança | | | | 337,30 | |
| 3.3.90.30.31 | sementes, mudas de plantas e insumos | | | | 494,02 | |
| 3.3.90.30.39 | material para manutenção de veículos | | | | 15.133,22 | |
| 3.3.90.30.42 | ferramentas | | | | 56,00 | |
| 3.3.90.30.44 | material de sinalização visual e afins | | | | 2.229,00 | |
| 3.3.90.30.99 | outros materiais de consumo | | | | 640,60 | |
| 3.3.90.32.00 | Material, Bens ou Serviço para Distribuição Gratuita | | | | 36.838,45 | |
| 3.3.90.32.01 | livros didáticos | | | | 36.838,45 | |
| 3.3.90.39.00 | Outros Serviços de Terceiros (Pessoa Jurídica) | | | | 106.387,71 | |
| 3.3.90.39.01 | assinatura de periódicos e anuidades | | | | 1.674,00 | |
| 3.3.90.39.12 | locação de máquinas e equipamentos | | | | 1.495,29 | |
| 3.3.90.39.16 | manutenção e conservação de bens imóveis | | | | 2.407,50 | |
| 3.3.90.39.17 | manutenção e conservação de máquinas e equipamentos | | | | 1.374,52 | |
| 3.3.90.39.19 | manutenção e conservação de veículos | | | | 4.767,88 | |
| 3.3.90.39.26 | serviços de transporte escolar | | | | 13.628,13 | |
| 3.3.90.39.43 | serviços de energia elétrica | | | | 11.885,83 | |
| 3.3.90.39.44 | serviços de água e esgoto | | | | 10.000,00 | |
| 3.3.90.39.48 | serviços de seleção e treinamento | | | | 500,00 | |
| 3.3.90.39.58 | serviços de telecomunicações | | | | 14.343,63 | |

Município de ÁGUAS DE CHAPECÓ

Competência: 2013

| Código | Títulos | Autorizada R\$ | | | Despesa Realizada | Diferenças |
|------------------------|---|--------------------------|------------------------|------------|-------------------|------------|
| | | Créd. Orçam. e Suplemen. | Créd. Esp. e Extraord. | Total | | |
| 3.3.90.39.69 | seguros em geral | | | | 4.599,94 | |
| 3.3.90.39.73 | transporte de servidores | | | | 791,42 | |
| 3.3.90.39.95 | manutenção e conservação de equipamentos de processamento de dados | | | | 145,00 | |
| 3.3.90.39.96 | outros serviços de terceiros pessoa jurídica – pagamento antecipado | | | | 3.704,32 | |
| 3.3.90.39.99 | outros serviços de terceiros – pessoa jurídica | | | | 35.070,25 | |
| 05001.12.361.02.000006 | MANUTENÇÃO DO TRANSPORTE ESCOLAR | 422.471,20 | 0,00 | 422.471,20 | 398.852,28 | 23.618,92 |
| 3.3.90.00.00 | Aplicações Diretas | 422.471,20 | 0,00 | 422.471,20 | 398.852,28 | 23.618,92 |
| 3.3.90.30.00 | Material de Consumo | | | | 59.099,63 | |
| 3.3.90.30.01 | combustíveis e lubrificantes automotivos | | | | 42.323,23 | |
| 3.3.90.30.25 | material para manutenção de bens móveis | | | | 41,63 | |
| 3.3.90.30.39 | material para manutenção de veículos | | | | 16.734,77 | |
| 3.3.90.39.00 | Outros Serviços de Terceiros (Pessoa Jurídica) | | | | 339.752,65 | |
| 3.3.90.39.19 | manutenção e conservação de veículos | | | | 16.115,78 | |
| 3.3.90.39.26 | serviços de transporte escolar | | | | 304.312,43 | |
| 3.3.90.39.99 | outros serviços de terceiros – pessoa jurídica | | | | 19.324,44 | |
| 05001.12.364 | Ensino Superior | 80.000,00 | 0,00 | 80.000,00 | 40.000,00 | 40.000,00 |
| 05001.12.364.02.000012 | CONTRIBUIÇÃO PARA O ENSINO SUPERIOR | 80.000,00 | 0,00 | 80.000,00 | 40.000,00 | 40.000,00 |
| 3.3.50.00.00 | Transferências a Instituições Privadas sem Fins Lucrativos | 80.000,00 | 0,00 | 80.000,00 | 40.000,00 | 40.000,00 |
| 3.3.50.43.00 | Subvenções Sociais | | | | 40.000,00 | |
| 3.3.50.43.99 | outras subvenções sociais | | | | 40.000,00 | |
| 05001.12.365 | Educação Infantil | 784.000,00 | 0,00 | 784.000,00 | 604.121,95 | 179.878,05 |
| 05001.12.365.01.000005 | AQUISIÇÃO DE EQUIPAMENTOS E MOBILIARIOS - EDUCAÇÃO INFANTIL | 0,00 | 0,00 | 0,00 | 0,00 | 0,00 |
| 4.4.90.00.00 | Aplicações Diretas | 0,00 | 0,00 | 0,00 | 0,00 | 0,00 |
| 05001.12.365.02.000007 | MANUTENÇÃO DAS ATIVIDADES DE EDUCAÇÃO INFANTIL | 784.000,00 | 0,00 | 784.000,00 | 604.121,95 | 179.878,05 |
| 3.1.90.00.00 | Aplicações Diretas | 624.000,00 | 0,00 | 624.000,00 | 488.232,68 | 135.767,32 |
| 3.1.90.04.00 | Contratação por Tempo Determinado | | | | 168.654,16 | |
| 3.1.90.04.01 | professores substitutos | | | | 145.683,55 | |

Município de ÁGUAS DE CHAPECÓ

Competência: 2013

| Código | Títulos | Autorizada R\$ | | | Despesa Realizada | Diferenças |
|--------------|--|--------------------------|------------------------|------------|-------------------|------------|
| | | Créd. Orçam. e Suplemen. | Créd. Esp. e Extraord. | Total | | |
| 3.1.90.04.04 | obrigações patronais | | | | 22.970,61 | |
| 3.1.90.11.00 | Vencimentos e Vantagens Fixas (Pessoal Civil) | | | | 253.615,39 | |
| 3.1.90.11.01 | vencimentos e salários | | | | 213.743,01 | |
| 3.1.90.11.43 | 13º salário | | | | 39.872,38 | |
| 3.1.90.13.00 | Obrigações Patronais | | | | 65.963,13 | |
| 3.1.90.13.02 | contribuições previdenciárias – INSS | | | | 65.963,13 | |
| 3.3.90.00.00 | Aplicações Diretas | 160.000,00 | 0,00 | 160.000,00 | 115.889,27 | 44.110,73 |
| 3.3.90.30.00 | Material de Consumo | | | | 44.222,75 | |
| 3.3.90.30.01 | combustíveis e lubrificantes automotivos | | | | 5.490,00 | |
| 3.3.90.30.04 | gás engarrafado | | | | 1.004,30 | |
| 3.3.90.30.16 | material de expediente | | | | 23.248,32 | |
| 3.3.90.30.17 | material de processamento de dados | | | | 200,00 | |
| 3.3.90.30.21 | material de copa e cozinha | | | | 1.822,56 | |
| 3.3.90.30.22 | material de limpeza e produção de higienização | | | | 6.282,62 | |
| 3.3.90.30.24 | material para manutenção de bens imóveis | | | | 638,69 | |
| 3.3.90.30.26 | material elétrico e eletrônico | | | | 3.953,90 | |
| 3.3.90.30.28 | material de proteção e segurança | | | | 39,00 | |
| 3.3.90.30.39 | material para manutenção de veículos | | | | 150,66 | |
| 3.3.90.30.44 | material de sinalização visual e afins | | | | 690,00 | |
| 3.3.90.30.99 | outros materiais de consumo | | | | 702,70 | |
| 3.3.90.32.00 | Material, Bens ou Serviço para Distribuição Gratuita | | | | 39.359,25 | |
| 3.3.90.32.01 | livros didáticos | | | | 39.359,25 | |
| 3.3.90.36.00 | Outros Serviços de Terceiros (Pessoa Física) | | | | 240,00 | |
| 3.3.90.36.22 | manutenção e conservação de bens imóveis | | | | 240,00 | |
| 3.3.90.37.00 | Locação de Mão-de-Obra | | | | 176,38 | |
| 3.3.90.37.04 | manutenção e conservação de bens imóveis | | | | 176,38 | |
| 3.3.90.39.00 | Outros Serviços de Terceiros (Pessoa Jurídica) | | | | 31.890,89 | |

Município de ÁGUAS DE CHAPECÓ

Competência: 2013

| Código | Títulos | Autorizada R\$ | | | Despesa Realizada | Diferenças |
|------------------------|--|--------------------------|------------------------|------------|-------------------|------------|
| | | Créd. Orçam. e Suplemen. | Créd. Esp. e Extraord. | Total | | |
| 3.3.90.39.16 | manutenção e conservação de bens imóveis | | | | 150,00 | |
| 3.3.90.39.17 | manutenção e conservação de máquinas e equipamentos | | | | 1.185,00 | |
| 3.3.90.39.19 | manutenção e conservação de veículos | | | | 1.040,00 | |
| 3.3.90.39.43 | serviços de energia elétrica | | | | 8.045,37 | |
| 3.3.90.39.44 | serviços de água e esgoto | | | | 15.600,00 | |
| 3.3.90.39.58 | serviços de telecomunicações | | | | 1.000,00 | |
| 3.3.90.39.99 | outros serviços de terceiros – pessoa jurídica | | | | 4.870,52 | |
| 4.4.90.00.00 | Aplicações Diretas | 0,00 | 0,00 | 0,00 | 0,00 | 0,00 |
| 05001.12.366 | Educação de Jovens e Adultos | 27.000,00 | 0,00 | 27.000,00 | 0,00 | 27.000,00 |
| 05001.12.366.02.000008 | INCENTIVO A EDUCAÇÃO DE JOVENS E ADULTOS | 27.000,00 | 0,00 | 27.000,00 | 0,00 | 27.000,00 |
| 3.1.90.00.00 | Aplicações Diretas | 25.000,00 | 0,00 | 25.000,00 | 0,00 | 25.000,00 |
| 3.3.90.00.00 | Aplicações Diretas | 2.000,00 | 0,00 | 2.000,00 | 0,00 | 2.000,00 |
| 05001.12.367 | Educação Especial | 51.000,00 | 0,00 | 51.000,00 | 39.870,00 | 11.130,00 |
| 05001.12.367.02.000009 | APOIO A EDUCAÇÃO ESPECIAL | 51.000,00 | 0,00 | 51.000,00 | 39.870,00 | 11.130,00 |
| 3.3.50.00.00 | Transferências a Instituições Privadas sem Fins Lucrativos | 50.000,00 | 0,00 | 50.000,00 | 39.870,00 | 10.130,00 |
| 3.3.50.43.00 | Subvenções Sociais | | | | 39.870,00 | |
| 3.3.50.43.02 | transferências a instituições privadas de assistência social | | | | 39.870,00 | |
| 3.3.90.00.00 | Aplicações Diretas | 1.000,00 | 0,00 | 1.000,00 | 0,00 | 1.000,00 |
| 05001.13 | Cultura | 140.000,00 | 0,00 | 140.000,00 | 89.182,63 | 50.817,37 |
| 05001.13.392 | Difusão Cultural | 140.000,00 | 0,00 | 140.000,00 | 89.182,63 | 50.817,37 |
| 05001.13.392.01.000007 | CONSTRUÇÃO DE CENTRO CULTURAL/EVENTOS | 50.000,00 | 0,00 | 50.000,00 | 37.103,17 | 12.896,83 |
| 4.4.90.00.00 | Aplicações Diretas | 50.000,00 | 0,00 | 50.000,00 | 37.103,17 | 12.896,83 |
| 4.4.90.51.00 | Obras e Instalações | | | | 37.103,17 | |
| 4.4.90.51.07 | reforma | | | | 37.103,17 | |
| 05001.13.392.01.000008 | AQUISIÇÃO DE EQUIPAMENTOS E INSTRUMENTOS DE CULTURA | 10.000,00 | 0,00 | 10.000,00 | 0,00 | 10.000,00 |
| 4.4.90.00.00 | Aplicações Diretas | 10.000,00 | 0,00 | 10.000,00 | 0,00 | 10.000,00 |
| 05001.13.392.02.000010 | MANUTENÇÃO DA CULTURA EM GERAL | 80.000,00 | 0,00 | 80.000,00 | 52.079,46 | 27.920,54 |

Município de ÁGUAS DE CHAPECÓ

Competência: 2013

| Código | Títulos | Autorizada R\$ | | | Despesa Realizada | Diferenças |
|--------------|--|--------------------------|------------------------|------------|-------------------|------------|
| | | Créd. Orçam. e Suplemen. | Créd. Esp. e Extraord. | Total | | |
| 3.1.90.00.00 | Aplicações Diretas | 15.000,00 | 0,00 | 15.000,00 | 14.116,58 | 883,42 |
| 3.1.90.11.00 | Vencimentos e Vantagens Fixas (Pessoal Civil) | | | | 11.441,63 | |
| 3.1.90.11.01 | vencimentos e salários | | | | 10.554,68 | |
| 3.1.90.11.43 | 13º salário | | | | 886,95 | |
| 3.1.90.13.00 | Obrigações Patronais | | | | 2.674,95 | |
| 3.1.90.13.02 | contribuições previdenciárias – INSS | | | | 2.674,95 | |
| 3.3.50.00.00 | Transferências a Instituições Privadas sem Fins Lucrativos | 20.000,00 | 0,00 | 20.000,00 | 8.136,00 | 11.864,00 |
| 3.3.50.41.00 | Contribuições | | | | 8.136,00 | |
| 3.3.50.41.99 | outras contribuições | | | | 8.136,00 | |
| 3.3.90.00.00 | Aplicações Diretas | 45.000,00 | 0,00 | 45.000,00 | 29.826,88 | 15.173,12 |
| 3.3.90.30.00 | Material de Consumo | | | | 851,30 | |
| 3.3.90.30.15 | material para festividades e homenagens | | | | 135,00 | |
| 3.3.90.30.24 | material para manutenção de bens imóveis | | | | 111,30 | |
| 3.3.90.30.28 | material de proteção e segurança | | | | 380,00 | |
| 3.3.90.30.99 | outros materiais de consumo | | | | 225,00 | |
| 3.3.90.39.00 | Outros Serviços de Terceiros (Pessoa Jurídica) | | | | 28.617,73 | |
| 3.3.90.39.11 | locação de softwares | | | | 4.200,00 | |
| 3.3.90.39.16 | manutenção e conservação de bens imóveis | | | | 150,00 | |
| 3.3.90.39.26 | serviços de transporte escolar | | | | 4.884,00 | |
| 3.3.90.39.43 | serviços de energia elétrica | | | | 2.983,56 | |
| 3.3.90.39.44 | serviços de água e esgoto | | | | 1.939,51 | |
| 3.3.90.39.58 | serviços de telecomunicações | | | | 1.084,14 | |
| 3.3.90.39.95 | manutenção e conservação de equipamentos de processamento de dados | | | | 120,00 | |
| 3.3.90.39.99 | outros serviços de terceiros – pessoa jurídica | | | | 13.256,52 | |
| 3.3.90.93.00 | Indenizações e Restituições | | | | 357,85 | |
| 3.3.90.93.99 | diversas indenizações e restituições | | | | 357,85 | |
| 05001.27 | Desporto e Lazer | 150.000,00 | 0,00 | 150.000,00 | 146.416,05 | 3.583,95 |

Município de ÁGUAS DE CHAPECÓ

Competência: 2013

| Código | Títulos | Autorizada R\$ | | | Despesa Realizada | Diferenças |
|------------------------|---|--------------------------|------------------------|------------|-------------------|------------|
| | | Créd. Orçam. e Suplemen. | Créd. Esp. e Extraord. | Total | | |
| 05001.27.812 | Desporto Comunitário | 150.000,00 | 0,00 | 150.000,00 | 146.416,05 | 3.583,95 |
| 05001.27.812.01.000009 | IMPLANTAÇÃO DE AREAS DE ESPORTE E LAZER | 0,00 | 0,00 | 0,00 | 0,00 | 0,00 |
| 4.4.90.00.00 | Aplicações Diretas | 0,00 | 0,00 | 0,00 | 0,00 | 0,00 |
| 05001.27.812.02.000013 | MANUTENÇÃO DAS ATIVIDADES DE ESPORTE E LAZER | 150.000,00 | 0,00 | 150.000,00 | 146.416,05 | 3.583,95 |
| 3.1.90.00.00 | Aplicações Diretas | 76.778,74 | 0,00 | 76.778,74 | 76.633,81 | 144,93 |
| 3.1.90.11.00 | Vencimentos e Vantagens Fixas (Pessoal Civil) | | | | 62.452,22 | |
| 3.1.90.11.01 | vencimentos e salários | | | | 59.195,70 | |
| 3.1.90.11.43 | 13º salário | | | | 3.256,52 | |
| 3.1.90.13.00 | Obrigações Patronais | | | | 14.181,59 | |
| 3.1.90.13.02 | contribuições previdenciárias – INSS | | | | 14.181,59 | |
| 3.3.50.00.00 | Transferências a Instituições Privadas sem Fins Lucrativos | 0,00 | 0,00 | 0,00 | 0,00 | 0,00 |
| 3.3.90.00.00 | Aplicações Diretas | 73.221,26 | 0,00 | 73.221,26 | 69.782,24 | 3.439,02 |
| 3.3.90.30.00 | Material de Consumo | | | | 10.757,10 | |
| 3.3.90.30.04 | gás engarrafado | | | | 44,90 | |
| 3.3.90.30.09 | material farmacológico | | | | 96,00 | |
| 3.3.90.30.14 | material educativo e esportivo | | | | 2.596,10 | |
| 3.3.90.30.21 | material de copa e cozinha | | | | 7,50 | |
| 3.3.90.30.22 | material de limpeza e produção de higienização | | | | 14,55 | |
| 3.3.90.30.24 | material para manutenção de bens imóveis | | | | 3.808,20 | |
| 3.3.90.30.25 | material para manutenção de bens móveis | | | | 29,90 | |
| 3.3.90.30.26 | material elétrico e eletrônico | | | | 25,40 | |
| 3.3.90.30.29 | material para áudio, vídeo e foto | | | | 58,50 | |
| 3.3.90.30.31 | sementes, mudas de plantas e insumos | | | | 127,80 | |
| 3.3.90.30.39 | material para manutenção de veículos | | | | 850,40 | |
| 3.3.90.30.41 | material para utilização em gráfica | | | | 2.500,00 | |
| 3.3.90.30.99 | outros materiais de consumo | | | | 597,85 | |
| 3.3.90.31.00 | Premiações Culturais, Artísticas, Científicas, Desportivas e Outras | | | | 13.706,58 | |

Município de ÁGUAS DE CHAPECÓ

Competência: 2013

| Código | Títulos | Autorizada R\$ | | | Despesa Realizada | Diferenças |
|------------------------|---|--------------------------|------------------------|------------|-------------------|------------|
| | | Créd. Orçam. e Suplemen. | Créd. Esp. e Extraord. | Total | | |
| 3.3.90.31.04 | premiações desportivas | | | | 13.706,58 | |
| 3.3.90.32.00 | Material, Bens ou Serviço para Distribuição Gratuita | | | | 1.310,27 | |
| 3.3.90.32.03 | gêneros alimentícios | | | | 1.310,27 | |
| 3.3.90.36.00 | Outros Serviços de Terceiros (Pessoa Física) | | | | 1.078,00 | |
| 3.3.90.36.38 | confecção de uniformes, bandeiras e flâmulas | | | | 1.078,00 | |
| 3.3.90.39.00 | Outros Serviços de Terceiros (Pessoa Jurídica) | | | | 42.930,29 | |
| 3.3.90.39.16 | manutenção e conservação de bens imóveis | | | | 600,00 | |
| 3.3.90.39.17 | manutenção e conservação de máquinas e equipamentos | | | | 55,00 | |
| 3.3.90.39.43 | serviços de energia elétrica | | | | 3.890,19 | |
| 3.3.90.39.44 | serviços de água e esgoto | | | | 3.170,79 | |
| 3.3.90.39.58 | serviços de telecomunicações | | | | 814,80 | |
| 3.3.90.39.59 | serviços de áudio, vídeo e foto | | | | 5,45 | |
| 3.3.90.39.70 | confecção de uniforme, bandeira e flâmulas | | | | 663,00 | |
| 3.3.90.39.96 | outros serviços de terceiros pessoa jurídica – pagamento antecipado | | | | 13.095,00 | |
| 3.3.90.39.99 | outros serviços de terceiros – pessoa jurídica | | | | 20.636,06 | |
| 06003 | Fundo Municipal de Assistência Social | 969.465,43 | 0,00 | 969.465,43 | 808.165,07 | 161.300,36 |
| 06003.08 | Assistência Social | 969.465,43 | 0,00 | 969.465,43 | 808.165,07 | 161.300,36 |
| 06003.08.244 | Assistência Comunitária | 969.465,43 | 0,00 | 969.465,43 | 808.165,07 | 161.300,36 |
| 06003.08.244.01.000013 | AQUISIÇÃO DE EQUIPAMENTO E MOBILIARIOS - FMAS | 156.070,00 | 0,00 | 156.070,00 | 129.934,90 | 26.135,10 |
| 4.4.90.00.00 | Aplicações Diretas | 156.070,00 | 0,00 | 156.070,00 | 129.934,90 | 26.135,10 |
| 4.4.90.39.00 | Outros Serviços de Terceiros (Pessoa Jurídica) | | | | 680,00 | |
| 4.4.90.39.79 | serviços de apoio administrativo, técnico e operacional | | | | 680,00 | |
| 4.4.90.52.00 | Equipamentos e Material Permanente | | | | 129.254,90 | |
| 4.4.90.52.12 | aparelhos e utensílios domésticos | | | | 23.394,90 | |
| 4.4.90.52.34 | máquinas, utensílios e equipamentos diversos | | | | 4.860,00 | |
| 4.4.90.52.35 | equipamentos de processamento de dados | | | | 9.210,00 | |
| 4.4.90.52.42 | mobiliário em geral | | | | 91.790,00 | |

Município de ÁGUAS DE CHAPECÓ

Competência: 2013

| Código | Títulos | Autorizada R\$ | | | Despesa Realizada | Diferenças |
|------------------------|---|--------------------------|------------------------|------------|-------------------|------------|
| | | Créd. Orçam. e Suplemen. | Créd. Esp. e Extraord. | Total | | |
| 06003.08.244.02.000017 | MANUTENÇÃO DO FUNDO MUNICIPAL DE ASSISTENCIA SOCIAL | 813.395,43 | 0,00 | 813.395,43 | 678.230,17 | 135.165,26 |
| 3.1.90.00.00 | Aplicações Diretas | 395.904,64 | 0,00 | 395.904,64 | 346.182,84 | 49.721,80 |
| 3.1.90.04.00 | Contratação por Tempo Determinado | | | | 88.455,92 | |
| 3.1.90.04.04 | obrigações patronais | | | | 11.686,46 | |
| 3.1.90.04.99 | outros serviços temporários | | | | 76.769,46 | |
| 3.1.90.11.00 | Vencimentos e Vantagens Fixas (Pessoal Civil) | | | | 202.174,80 | |
| 3.1.90.11.01 | vencimentos e salários | | | | 185.895,15 | |
| 3.1.90.11.43 | 13º salário | | | | 16.279,65 | |
| 3.1.90.13.00 | Obrigações Patronais | | | | 55.552,12 | |
| 3.1.90.13.02 | contribuições previdenciárias – INSS | | | | 55.552,12 | |
| 3.3.90.00.00 | Aplicações Diretas | 411.946,79 | 0,00 | 411.946,79 | 327.148,33 | 84.798,46 |
| 3.3.90.30.00 | Material de Consumo | | | | 53.941,86 | |
| 3.3.90.30.01 | combustíveis e lubrificantes automotivos | | | | 5.449,80 | |
| 3.3.90.30.04 | gás engarrafado | | | | 847,00 | |
| 3.3.90.30.07 | gêneros de alimentação | | | | 55,80 | |
| 3.3.90.30.14 | material educativo e esportivo | | | | 2.423,90 | |
| 3.3.90.30.16 | material de expediente | | | | 7.626,37 | |
| 3.3.90.30.17 | material de processamento de dados | | | | 335,00 | |
| 3.3.90.30.21 | material de copa e cozinha | | | | 4.920,61 | |
| 3.3.90.30.22 | material de limpeza e produção de higienização | | | | 5.714,35 | |
| 3.3.90.30.23 | uniformes, tecidos e aviamentos | | | | 4.388,15 | |
| 3.3.90.30.24 | material para manutenção de bens imóveis | | | | 8.072,75 | |
| 3.3.90.30.26 | material elétrico e eletrônico | | | | 1.515,60 | |
| 3.3.90.30.28 | material de proteção e segurança | | | | 69,00 | |
| 3.3.90.30.29 | material para áudio, vídeo e foto | | | | 14,17 | |
| 3.3.90.30.31 | sementes, mudas de plantas e insumos | | | | 52,00 | |
| 3.3.90.30.39 | material para manutenção de veículos | | | | 2.063,46 | |

Município de ÁGUAS DE CHAPECÓ

Competência: 2013

| Código | Títulos | Autorizada R\$ | | | Despesa Realizada | Diferenças |
|--------------|---|--------------------------|------------------------|-------|-------------------|------------|
| | | Créd. Orçam. e Suplemen. | Créd. Esp. e Extraord. | Total | | |
| 3.3.90.30.49 | bilhetes de passagens | | | | 5.472,98 | |
| 3.3.90.30.99 | outros materiais de consumo | | | | 4.920,92 | |
| 3.3.90.32.00 | Material, Bens ou Serviço para Distribuição Gratuita | | | | 69.691,30 | |
| 3.3.90.32.03 | gêneros alimentícios | | | | 50.593,48 | |
| 3.3.90.32.99 | outros materiais de distribuição gratuita | | | | 19.097,82 | |
| 3.3.90.36.00 | Outros Serviços de Terceiros (Pessoa Física) | | | | 47.700,82 | |
| 3.3.90.36.45 | jetons a conselheiros | | | | 47.550,82 | |
| 3.3.90.36.99 | outros serviços de terceiros – pessoa física | | | | 150,00 | |
| 3.3.90.39.00 | Outros Serviços de Terceiros (Pessoa Jurídica) | | | | 116.869,92 | |
| 3.3.90.39.05 | serviços técnicos profissionais | | | | 30.060,00 | |
| 3.3.90.39.12 | locação de máquinas e equipamentos | | | | 899,13 | |
| 3.3.90.39.16 | manutenção e conservação de bens imóveis | | | | 4.526,60 | |
| 3.3.90.39.17 | manutenção e conservação de máquinas e equipamentos | | | | 765,00 | |
| 3.3.90.39.19 | manutenção e conservação de veículos | | | | 683,00 | |
| 3.3.90.39.22 | exposições, congressos e conferências | | | | 1.620,00 | |
| 3.3.90.39.43 | serviços de energia elétrica | | | | 4.239,96 | |
| 3.3.90.39.44 | serviços de água e esgoto | | | | 3.497,57 | |
| 3.3.90.39.53 | serviços de assistência social | | | | 4.068,00 | |
| 3.3.90.39.58 | serviços de telecomunicações | | | | 8.350,91 | |
| 3.3.90.39.59 | serviços de áudio, vídeo e foto | | | | 36,16 | |
| 3.3.90.39.63 | serviços gráficos e editoriais | | | | 250,00 | |
| 3.3.90.39.69 | seguros em geral | | | | 2.440,47 | |
| 3.3.90.39.95 | manutenção e conservação de equipamentos de processamento de dados | | | | 30,00 | |
| 3.3.90.39.96 | outros serviços de terceiros pessoa jurídica – pagamento antecipado | | | | 4.265,20 | |
| 3.3.90.39.99 | outros serviços de terceiros – pessoa jurídica | | | | 51.137,92 | |
| 3.3.90.47.00 | Obrigações Tributárias e Contributivas | | | | 9.256,40 | |
| 3.3.90.47.18 | contribuição previdenciária sobre serviços de terceiros - PF | | | | 9.256,40 | |

Município de ÁGUAS DE CHAPECÓ

Competência: 2013

| Código | Títulos | Autorizada R\$ | | | Despesa Realizada | Diferenças |
|------------------------|--|--------------------------|------------------------|------------|-------------------|------------|
| | | Créd. Orçam. e Suplemen. | Créd. Esp. e Extraord. | Total | | |
| 3.3.90.48.00 | Outros Auxílios Financeiros a Pessoas Físicas | | | | 29.534,03 | |
| 3.3.90.48.01 | auxilio financeiro a pessoas físicas | | | | 29.534,03 | |
| 3.3.90.93.00 | Indenizações e Restituições | | | | 154,00 | |
| 3.3.90.93.99 | diversas indenizações e restituições | | | | 154,00 | |
| 4.4.90.00.00 | Aplicações Diretas | 5.544,00 | 0,00 | 5.544,00 | 4.899,00 | 645,00 |
| 4.4.90.30.00 | Material de Consumo | | | | 706,00 | |
| 4.4.90.30.24 | material para manutenção de bens imóveis | | | | 706,00 | |
| 4.4.90.39.00 | Outros Serviços de Terceiros (Pessoa Jurídica) | | | | 2.500,00 | |
| 4.4.90.39.16 | manutenção e conservação de bens imóveis | | | | 2.500,00 | |
| 4.4.90.52.00 | Equipamentos e Material Permanente | | | | 1.693,00 | |
| 4.4.90.52.42 | mobiliário em geral | | | | 1.693,00 | |
| 06004 | Fundo Mun da Infancia e Adolescencia | 150.100,00 | 0,00 | 150.100,00 | 105.351,86 | 44.748,14 |
| 06004.08 | Assistência Social | 150.100,00 | 0,00 | 150.100,00 | 105.351,86 | 44.748,14 |
| 06004.08.243 | Assistência à Criança e ao Adolescente | 150.100,00 | 0,00 | 150.100,00 | 105.351,86 | 44.748,14 |
| 06004.08.243.02.000016 | MANUTENÇÃO DO FUNDO DE INFANCIA E ADOLESCENCIA - FIA | 150.100,00 | 0,00 | 150.100,00 | 105.351,86 | 44.748,14 |
| 3.1.90.00.00 | Aplicações Diretas | 110.300,00 | 0,00 | 110.300,00 | 76.402,63 | 33.897,37 |
| 3.1.90.04.00 | Contratação por Tempo Determinado | | | | 50.705,54 | |
| 3.1.90.04.04 | obrigações patronais | | | | 8.361,02 | |
| 3.1.90.04.99 | outros serviços temporários | | | | 42.344,52 | |
| 3.1.90.11.00 | Vencimentos e Vantagens Fixas (Pessoal Civil) | | | | 20.678,41 | |
| 3.1.90.11.01 | vencimentos e salários | | | | 16.526,65 | |
| 3.1.90.11.43 | 13º salário | | | | 4.151,76 | |
| 3.1.90.13.00 | Obrigações Patronais | | | | 5.018,68 | |
| 3.1.90.13.02 | contribuições previdenciárias – INSS | | | | 5.018,68 | |
| 3.3.90.00.00 | Aplicações Diretas | 39.800,00 | 0,00 | 39.800,00 | 28.949,23 | 10.850,77 |
| 3.3.90.30.00 | Material de Consumo | | | | 9.393,96 | |
| 3.3.90.30.04 | gás engarrafado | | | | 359,20 | |

Município de ÁGUAS DE CHAPECÓ

Competência: 2013

| Código | Títulos | Autorizada R\$ | | | Despesa Realizada | Diferenças |
|--------------|---|--------------------------|------------------------|-------|-------------------|------------|
| | | Créd. Orçam. e Suplemen. | Créd. Esp. e Extraord. | Total | | |
| 3.3.90.30.14 | material educativo e esportivo | | | | 69,90 | |
| 3.3.90.30.16 | material de expediente | | | | 1.710,15 | |
| 3.3.90.30.21 | material de copa e cozinha | | | | 457,89 | |
| 3.3.90.30.22 | material de limpeza e produção de higienização | | | | 4.047,37 | |
| 3.3.90.30.23 | uniformes, tecidos e aviamentos | | | | 120,00 | |
| 3.3.90.30.24 | material para manutenção de bens imóveis | | | | 532,55 | |
| 3.3.90.30.25 | material para manutenção de bens móveis | | | | 46,00 | |
| 3.3.90.30.26 | material elétrico e eletrônico | | | | 356,40 | |
| 3.3.90.30.28 | material de proteção e segurança | | | | 12,50 | |
| 3.3.90.30.45 | material técnico para seleção e treinamento | | | | 303,00 | |
| 3.3.90.30.99 | outros materiais de consumo | | | | 1.379,00 | |
| 3.3.90.32.00 | Material, Bens ou Serviço para Distribuição Gratuita | | | | 15.035,62 | |
| 3.3.90.32.02 | medicamentos | | | | 42,50 | |
| 3.3.90.32.03 | gêneros alimentícios | | | | 13.039,37 | |
| 3.3.90.32.99 | outros materiais de distribuição gratuita | | | | 1.953,75 | |
| 3.3.90.36.00 | Outros Serviços de Terceiros (Pessoa Física) | | | | 191,93 | |
| 3.3.90.36.18 | manutenção e conservação de equipamentos | | | | 110,00 | |
| 3.3.90.36.59 | serviços de áudio, vídeo e foto | | | | 81,93 | |
| 3.3.90.39.00 | Outros Serviços de Terceiros (Pessoa Jurídica) | | | | 4.327,72 | |
| 3.3.90.39.17 | manutenção e conservação de máquinas e equipamentos | | | | 29,00 | |
| 3.3.90.39.50 | serviços médico-hospitalar, odontológico e laboratorial | | | | 220,00 | |
| 3.3.90.39.58 | serviços de telecomunicações | | | | 2.638,50 | |
| 3.3.90.39.59 | serviços de áudio, vídeo e foto | | | | 8,72 | |
| 3.3.90.39.90 | serviços de publicidade legal | | | | 100,00 | |
| 3.3.90.39.95 | manutenção e conservação de equipamentos de processamento de dados | | | | 50,00 | |
| 3.3.90.39.96 | outros serviços de terceiros pessoa jurídica – pagamento antecipado | | | | 461,50 | |
| 3.3.90.39.99 | outros serviços de terceiros – pessoa jurídica | | | | 820,00 | |

Município de ÁGUAS DE CHAPECÓ

Competência: 2013

| Código | Títulos | Autorizada R\$ | | | Despesa Realizada | Diferenças |
|------------------------|--|--------------------------|------------------------|--------------|-------------------|------------|
| | | Créd. Orçam. e Suplemen. | Créd. Esp. e Extraord. | Total | | |
| 06005 | Fundo Municipal de Habitação de Interesse Social | 65.000,00 | 70.000,00 | 135.000,00 | 12.368,56 | 122.631,44 |
| 06005.16 | Habitação | 65.000,00 | 70.000,00 | 135.000,00 | 12.368,56 | 122.631,44 |
| 06005.16.482 | Habitação Urbana | 65.000,00 | 70.000,00 | 135.000,00 | 12.368,56 | 122.631,44 |
| 06005.16.482.01.000032 | AQUISIÇÃO DE TERRENO | 0,00 | 70.000,00 | 70.000,00 | 0,00 | 70.000,00 |
| 4.4.90.00.00 | Aplicações Diretas | 0,00 | 70.000,00 | 70.000,00 | 0,00 | 70.000,00 |
| 06005.16.482.02.000023 | MANUTENÇÃO DO FUNDO MUNICIPAL DE HABITAÇÃO DE INTERESSE SOCIAL | 65.000,00 | 0,00 | 65.000,00 | 12.368,56 | 52.631,44 |
| 3.3.90.00.00 | Aplicações Diretas | 65.000,00 | 0,00 | 65.000,00 | 12.368,56 | 52.631,44 |
| 3.3.90.30.00 | Material de Consumo | | | | 1.125,02 | |
| 3.3.90.30.49 | bilhetes de passagens | | | | 1.125,02 | |
| 3.3.90.39.00 | Outros Serviços de Terceiros (Pessoa Jurídica) | | | | 11.243,54 | |
| 3.3.90.39.05 | serviços técnicos profissionais | | | | 7.800,00 | |
| 3.3.90.39.99 | outros serviços de terceiros – pessoa jurídica | | | | 3.443,54 | |
| 07001 | Obras e Serviços Urbanos | 1.125.739,54 | 31.198,76 | 1.156.938,30 | 900.139,42 | 256.798,88 |
| 07001.06 | Segurança Pública | 55.300,00 | 31.198,76 | 86.498,76 | 22.887,73 | 63.611,03 |
| 07001.06.181 | Policimento | 55.300,00 | 31.198,76 | 86.498,76 | 22.887,73 | 63.611,03 |
| 07001.06.181.02.000022 | MANUTENÇÃO DAS ATIVIDADES DE SEGURANÇA PÚBLICA E CIDADANIA | 55.300,00 | 0,00 | 55.300,00 | 17.787,73 | 37.512,27 |
| 3.3.90.00.00 | Aplicações Diretas | 53.300,00 | 0,00 | 53.300,00 | 17.787,73 | 35.512,27 |
| 3.3.90.30.00 | Material de Consumo | | | | 16.343,55 | |
| 3.3.90.30.01 | combustíveis e lubrificantes automotivos | | | | 7.055,02 | |
| 3.3.90.30.04 | gás engarrafado | | | | 89,80 | |
| 3.3.90.30.21 | material de copa e cozinha | | | | 10,60 | |
| 3.3.90.30.22 | material de limpeza e produção de higienização | | | | 904,89 | |
| 3.3.90.30.25 | material para manutenção de bens móveis | | | | 425,00 | |
| 3.3.90.30.26 | material elétrico e eletrônico | | | | 34,97 | |
| 3.3.90.30.28 | material de proteção e segurança | | | | 6.980,00 | |
| 3.3.90.30.39 | material para manutenção de veículos | | | | 783,67 | |
| 3.3.90.30.99 | outros materiais de consumo | | | | 59,60 | |

Município de ÁGUAS DE CHAPECÓ

Competência: 2013

| Código | Títulos | Autorizada R\$ | | | Despesa Realizada | Diferenças |
|------------------------|---|--------------------------|------------------------|--------------|-------------------|------------|
| | | Créd. Orçam. e Suplemen. | Créd. Esp. e Extraord. | Total | | |
| 3.3.90.39.00 | Outros Serviços de Terceiros (Pessoa Jurídica) | | | | 1.444,18 | |
| 3.3.90.39.17 | manutenção e conservação de máquinas e equipamentos | | | | 30,00 | |
| 3.3.90.39.19 | manutenção e conservação de veículos | | | | 610,00 | |
| 3.3.90.39.43 | serviços de energia elétrica | | | | 492,08 | |
| 3.3.90.39.81 | serviços bancários | | | | 291,50 | |
| 3.3.90.39.99 | outros serviços de terceiros – pessoa jurídica | | | | 20,60 | |
| 4.4.90.00.00 | Aplicações Diretas | 2.000,00 | 0,00 | 2.000,00 | 0,00 | 2.000,00 |
| 07001.06.181.02.000043 | MANUTENÇÃO DE FUNDO DE REEQUIPAMENTO DO CORPO DE BOMBEIROS MILITAR - FUNREBOM | 0,00 | 31.198,76 | 31.198,76 | 5.100,00 | 26.098,76 |
| 3.3.90.00.00 | Aplicações Diretas | 0,00 | 21.198,76 | 21.198,76 | 5.100,00 | 16.098,76 |
| 3.3.90.30.00 | Material de Consumo | | | | 5.100,00 | |
| 3.3.90.30.28 | material de proteção e segurança | | | | 5.100,00 | |
| 4.4.90.00.00 | Aplicações Diretas | 0,00 | 10.000,00 | 10.000,00 | 0,00 | 10.000,00 |
| 07001.15 | Urbanismo | 1.070.439,54 | 0,00 | 1.070.439,54 | 877.251,69 | 193.187,85 |
| 07001.15.451 | Infra-Estrutura Urbana | 937.339,54 | 0,00 | 937.339,54 | 746.405,76 | 190.933,78 |
| 07001.15.451.01.000014 | AMPLIAÇÃO E PAVIMENTAÇÃO DE VIAS PÚBLICAS | 301.939,54 | 0,00 | 301.939,54 | 201.938,94 | 100.000,60 |
| 4.4.90.00.00 | Aplicações Diretas | 301.939,54 | 0,00 | 301.939,54 | 201.938,94 | 100.000,60 |
| 4.4.90.39.00 | Outros Serviços de Terceiros (Pessoa Jurídica) | | | | 590,68 | |
| 4.4.90.39.99 | outros serviços de terceiros – pessoa jurídica | | | | 590,68 | |
| 4.4.90.51.00 | Obras e Instalações | | | | 193.542,15 | |
| 4.4.90.51.99 | outras obras e instalações | | | | 193.542,15 | |
| 4.4.90.93.00 | Indenizações e Restituições | | | | 7.806,11 | |
| 4.4.90.93.02 | restituições | | | | 7.806,11 | |
| 07001.15.451.02.000019 | MANUTENÇÃO DOS SERVIÇOS PUBLICOS URBANOS | 635.400,00 | 0,00 | 635.400,00 | 544.466,82 | 90.933,18 |
| 3.1.90.00.00 | Aplicações Diretas | 300.000,00 | 0,00 | 300.000,00 | 280.996,12 | 19.003,88 |
| 3.1.90.11.00 | Vencimentos e Vantagens Fixas (Pessoal Civil) | | | | 232.561,66 | |
| 3.1.90.11.01 | vencimentos e salários | | | | 219.512,21 | |
| 3.1.90.11.43 | 13º salário | | | | 13.049,45 | |

Município de ÁGUAS DE CHAPECÓ

Competência: 2013

| Código | Títulos | Autorizada R\$ | | | Despesa Realizada | Diferenças |
|--------------|--|--------------------------|------------------------|------------|-------------------|------------|
| | | Créd. Orçam. e Suplemen. | Créd. Esp. e Extraord. | Total | | |
| 3.1.90.13.00 | Obrigações Patronais | | | | 48.434,46 | |
| 3.1.90.13.02 | contribuições previdenciárias – INSS | | | | 48.434,46 | |
| 3.3.90.00.00 | Aplicações Diretas | 335.400,00 | 0,00 | 335.400,00 | 263.470,70 | 71.929,30 |
| 3.3.90.30.00 | Material de Consumo | | | | 33.608,04 | |
| 3.3.90.30.01 | combustíveis e lubrificantes automotivos | | | | 9.306,40 | |
| 3.3.90.30.16 | material de expediente | | | | 143,15 | |
| 3.3.90.30.24 | material para manutenção de bens imóveis | | | | 515,30 | |
| 3.3.90.30.25 | material para manutenção de bens móveis | | | | 5.123,23 | |
| 3.3.90.30.26 | material elétrico e eletrônico | | | | 1.376,00 | |
| 3.3.90.30.28 | material de proteção e segurança | | | | 489,61 | |
| 3.3.90.30.31 | sementes, mudas de plantas e insumos | | | | 1.090,00 | |
| 3.3.90.30.39 | material para manutenção de veículos | | | | 2.360,10 | |
| 3.3.90.30.42 | ferramentas | | | | 114,95 | |
| 3.3.90.30.44 | material de sinalização visual e afins | | | | 375,00 | |
| 3.3.90.30.51 | materiais para conservação e manutenção de bens de uso comum do povo | | | | 11.016,72 | |
| 3.3.90.30.99 | outros materiais de consumo | | | | 1.697,58 | |
| 3.3.90.39.00 | Outros Serviços de Terceiros (Pessoa Jurídica) | | | | 228.814,73 | |
| 3.3.90.39.05 | serviços técnicos profissionais | | | | 6.035,00 | |
| 3.3.90.39.16 | manutenção e conservação de bens imóveis | | | | 200,00 | |
| 3.3.90.39.17 | manutenção e conservação de máquinas e equipamentos | | | | 2.582,00 | |
| 3.3.90.39.19 | manutenção e conservação de veículos | | | | 1.760,00 | |
| 3.3.90.39.43 | serviços de energia elétrica | | | | 34.027,58 | |
| 3.3.90.39.44 | serviços de água e esgoto | | | | 5.097,81 | |
| 3.3.90.39.58 | serviços de telecomunicações | | | | 1.421,96 | |
| 3.3.90.39.69 | seguros em geral | | | | 1.665,75 | |
| 3.3.90.39.75 | multas e infrações de trânsito | | | | 102,15 | |
| 3.3.90.39.78 | limpeza e conservação | | | | 160.098,39 | |

Município de ÁGUAS DE CHAPECÓ

Competência: 2013

| Código | Títulos | Autorizada R\$ | | | Despesa Realizada | Diferenças |
|------------------------|--|--------------------------|------------------------|------------|-------------------|------------|
| | | Créd. Orçam. e Suplemen. | Créd. Esp. e Extraord. | Total | | |
| 3.3.90.39.99 | outros serviços de terceiros – pessoa jurídica | | | | 15.824,09 | |
| 3.3.90.47.00 | Obrigações Tributárias e Contributivas | | | | 782,92 | |
| 3.3.90.47.12 | contribuição para o PIS/PASEP | | | | 782,92 | |
| 3.3.90.93.00 | Indenizações e Restituições | | | | 265,01 | |
| 3.3.90.93.02 | restituições | | | | 265,01 | |
| 07001.15.452 | Serviços Urbanos | 133.100,00 | 0,00 | 133.100,00 | 130.845,93 | 2.254,07 |
| 07001.15.452.02.000020 | MANUTENÇÃO E MELHORIAS DA ILUMINAÇÃO PUBLICA | 133.100,00 | 0,00 | 133.100,00 | 130.845,93 | 2.254,07 |
| 3.3.90.00.00 | Aplicações Diretas | 124.900,00 | 0,00 | 124.900,00 | 122.645,93 | 2.254,07 |
| 3.3.90.30.00 | Material de Consumo | | | | 5.572,46 | |
| 3.3.90.30.24 | material para manutenção de bens imóveis | | | | 40,80 | |
| 3.3.90.30.26 | material elétrico e eletrônico | | | | 5.531,66 | |
| 3.3.90.39.00 | Outros Serviços de Terceiros (Pessoa Jurídica) | | | | 117.073,47 | |
| 3.3.90.39.43 | serviços de energia elétrica | | | | 109.257,47 | |
| 3.3.90.39.99 | outros serviços de terceiros – pessoa jurídica | | | | 7.816,00 | |
| 4.4.90.00.00 | Aplicações Diretas | 8.200,00 | 0,00 | 8.200,00 | 8.200,00 | 0,00 |
| 4.4.90.51.00 | Obras e Instalações | | | | 8.200,00 | |
| 4.4.90.51.99 | outras obras e instalações | | | | 8.200,00 | |
| 07003 | Fundo Municipal Desenvolvimento Turístico | 251.273,60 | 0,00 | 251.273,60 | 200.282,85 | 50.990,75 |
| 07003.15 | Urbanismo | 251.273,60 | 0,00 | 251.273,60 | 200.282,85 | 50.990,75 |
| 07003.15.695 | Turismo | 251.273,60 | 0,00 | 251.273,60 | 200.282,85 | 50.990,75 |
| 07003.15.695.01.000028 | AÇÕES DE DESENVOLVIMENTO DO TURISMO | 131.273,60 | 0,00 | 131.273,60 | 130.700,10 | 573,50 |
| 4.4.90.00.00 | Aplicações Diretas | 131.273,60 | 0,00 | 131.273,60 | 130.700,10 | 573,50 |
| 4.4.90.39.00 | Outros Serviços de Terceiros (Pessoa Jurídica) | | | | 3.720,62 | |
| 4.4.90.39.99 | outros serviços de terceiros – pessoa jurídica | | | | 3.720,62 | |
| 4.4.90.51.00 | Obras e Instalações | | | | 126.979,48 | |
| 4.4.90.51.99 | outras obras e instalações | | | | 126.979,48 | |
| 07003.15.695.02.000027 | CONTRIBUIÇÃO PARA A HIDROESTE | 50.000,00 | 0,00 | 50.000,00 | 50.000,00 | 0,00 |

Município de ÁGUAS DE CHAPECÓ

Competência: 2013

| Código | Títulos | Autorizada R\$ | | | Despesa Realizada | Diferenças |
|------------------------|---|--------------------------|------------------------|--------------|-------------------|------------|
| | | Créd. Orçam. e Suplemen. | Créd. Esp. e Extraord. | Total | | |
| 3.3.60.00.00 | Transferências a Instituições Privadas com Fins Lucrativos | 50.000,00 | 0,00 | 50.000,00 | 50.000,00 | 0,00 |
| 3.3.60.41.00 | Contribuições | | | | 50.000,00 | |
| 3.3.60.41.99 | outras contribuições | | | | 50.000,00 | |
| 07003.15.695.02.000028 | MANUTENÇÃO DO FUNDO MUN. DE DESENVOLVIMENTO TURÍSTICO | 70.000,00 | 0,00 | 70.000,00 | 19.582,75 | 50.417,25 |
| 3.1.90.00.00 | Aplicações Diretas | 0,00 | 0,00 | 0,00 | 0,00 | 0,00 |
| 3.3.90.00.00 | Aplicações Diretas | 70.000,00 | 0,00 | 70.000,00 | 19.582,75 | 50.417,25 |
| 3.3.90.30.00 | Material de Consumo | | | | 5.290,00 | |
| 3.3.90.30.05 | explosivos e munições | | | | 3.630,00 | |
| 3.3.90.30.15 | material para festividades e homenagens | | | | 960,00 | |
| 3.3.90.30.24 | material para manutenção de bens imóveis | | | | 700,00 | |
| 3.3.90.39.00 | Outros Serviços de Terceiros (Pessoa Jurídica) | | | | 14.292,75 | |
| 3.3.90.39.05 | serviços técnicos profissionais | | | | 0,00 | |
| 3.3.90.39.16 | manutenção e conservação de bens imóveis | | | | 212,50 | |
| 3.3.90.39.47 | serviços de comunicação em geral | | | | 800,00 | |
| 3.3.90.39.58 | serviços de telecomunicações | | | | 6.010,68 | |
| 3.3.90.39.59 | serviços de áudio, vídeo e foto | | | | 3.800,00 | |
| 3.3.90.39.90 | serviços de publicidade legal | | | | 2.491,49 | |
| 3.3.90.39.96 | outros serviços de terceiros pessoa jurídica – pagamento antecipado | | | | 500,00 | |
| 3.3.90.39.99 | outros serviços de terceiros – pessoa jurídica | | | | 478,08 | |
| 08002 | Fundo Mun Des. Agropecuário e Meio Ambiente | 1.312.500,00 | 0,00 | 1.312.500,00 | 1.041.878,17 | 270.621,83 |
| 08002.20 | Agricultura | 1.312.500,00 | 0,00 | 1.312.500,00 | 1.041.878,17 | 270.621,83 |
| 08002.20.605 | Abastecimento | 1.065.000,00 | 0,00 | 1.065.000,00 | 818.346,17 | 246.653,83 |
| 08002.20.605.02.000024 | MANUTENÇÃO DO FUNDO MUN. DE DESENVOLVIMENTO AGROP. E MEIO AMBIENTE | 470.000,00 | 0,00 | 470.000,00 | 363.031,07 | 106.968,93 |
| 3.1.90.00.00 | Aplicações Diretas | 340.000,00 | 0,00 | 340.000,00 | 290.665,98 | 49.334,02 |
| 3.1.90.11.00 | Vencimentos e Vantagens Fixas (Pessoal Civil) | | | | 238.664,68 | |
| 3.1.90.11.01 | vencimentos e salários | | | | 222.069,11 | |
| 3.1.90.11.43 | 13º salário | | | | 16.595,57 | |

Município de ÁGUAS DE CHAPECÓ

Competência: 2013

| Código | Títulos | Autorizada R\$ | | | Despesa Realizada | Diferenças |
|--------------|---|--------------------------|------------------------|------------|-------------------|------------|
| | | Créd. Orçam. e Suplemen. | Créd. Esp. e Extraord. | Total | | |
| 3.1.90.13.00 | Obrigações Patronais | | | | 52.001,30 | |
| 3.1.90.13.02 | contribuições previdenciárias – INSS | | | | 52.001,30 | |
| 3.3.90.00.00 | Aplicações Diretas | 125.000,00 | 0,00 | 125.000,00 | 72.365,09 | 52.634,91 |
| 3.3.90.30.00 | Material de Consumo | | | | 5.272,98 | |
| 3.3.90.30.16 | material de expediente | | | | 58,00 | |
| 3.3.90.30.24 | material para manutenção de bens imóveis | | | | 156,14 | |
| 3.3.90.30.25 | material para manutenção de bens móveis | | | | 849,14 | |
| 3.3.90.30.26 | material elétrico e eletrônico | | | | 109,30 | |
| 3.3.90.30.28 | material de proteção e segurança | | | | 216,54 | |
| 3.3.90.30.39 | material para manutenção de veículos | | | | 3.659,80 | |
| 3.3.90.30.99 | outros materiais de consumo | | | | 224,06 | |
| 3.3.90.32.00 | Material, Bens ou Serviço para Distribuição Gratuita | | | | 27.300,00 | |
| 3.3.90.32.99 | outros materiais de distribuição gratuita | | | | 27.300,00 | |
| 3.3.90.36.00 | Outros Serviços de Terceiros (Pessoa Física) | | | | 11.400,00 | |
| 3.3.90.36.15 | locação de imóveis | | | | 11.400,00 | |
| 3.3.90.39.00 | Outros Serviços de Terceiros (Pessoa Jurídica) | | | | 28.392,11 | |
| 3.3.90.39.12 | locação de máquinas e equipamentos | | | | 878,20 | |
| 3.3.90.39.17 | manutenção e conservação de máquinas e equipamentos | | | | 2.659,83 | |
| 3.3.90.39.19 | manutenção e conservação de veículos | | | | 5.706,00 | |
| 3.3.90.39.43 | serviços de energia elétrica | | | | 4.189,70 | |
| 3.3.90.39.44 | serviços de água e esgoto | | | | 1.610,00 | |
| 3.3.90.39.58 | serviços de telecomunicações | | | | 2.527,86 | |
| 3.3.90.39.63 | serviços gráficos e editoriais | | | | 2.608,00 | |
| 3.3.90.39.69 | seguros em geral | | | | 2.732,49 | |
| 3.3.90.39.75 | multas e infrações de trânsito | | | | 102,15 | |
| 3.3.90.39.96 | outros serviços de terceiros pessoa jurídica – pagamento antecipado | | | | 493,91 | |
| 3.3.90.39.99 | outros serviços de terceiros – pessoa jurídica | | | | 4.883,97 | |

Município de ÁGUAS DE CHAPECÓ

Competência: 2013

| Código | Títulos | Autorizada R\$ | | | Despesa Realizada | Diferenças |
|------------------------|--|--------------------------|------------------------|------------|-------------------|------------|
| | | Créd. Orçam. e Suplemen. | Créd. Esp. e Extraord. | Total | | |
| 4.4.90.00.00 | Aplicações Diretas | 5.000,00 | 0,00 | 5.000,00 | 0,00 | 5.000,00 |
| 08002.20.605.02.000025 | APOIO A GERAÇÃO DE RENDA E MELHORIA DA QUALIDADE DE VIDA RURAL | 595.000,00 | 0,00 | 595.000,00 | 455.315,10 | 139.684,90 |
| 3.3.50.00.00 | Transferências a Instituições Privadas sem Fins Lucrativos | 0,00 | 0,00 | 0,00 | 0,00 | 0,00 |
| 3.3.90.00.00 | Aplicações Diretas | 590.000,00 | 0,00 | 590.000,00 | 455.315,10 | 134.684,90 |
| 3.3.90.30.00 | Material de Consumo | | | | 192.151,22 | |
| 3.3.90.30.01 | combustíveis e lubrificantes automotivos | | | | 120.485,94 | |
| 3.3.90.30.04 | gás engarrafado | | | | 343,91 | |
| 3.3.90.30.16 | material de expediente | | | | 4.249,00 | |
| 3.3.90.30.24 | material para manutenção de bens imóveis | | | | 20,80 | |
| 3.3.90.30.25 | material para manutenção de bens móveis | | | | 53.962,98 | |
| 3.3.90.30.26 | material elétrico e eletrônico | | | | 19,80 | |
| 3.3.90.30.28 | material de proteção e segurança | | | | 1.084,90 | |
| 3.3.90.30.39 | material para manutenção de veículos | | | | 9.290,64 | |
| 3.3.90.30.42 | ferramentas | | | | 189,20 | |
| 3.3.90.30.51 | materiais para conservação e manutenção de bens de uso comum do povo | | | | 2.306,85 | |
| 3.3.90.30.99 | outros materiais de consumo | | | | 197,20 | |
| 3.3.90.32.00 | Material, Bens ou Serviço para Distribuição Gratuita | | | | 96.436,92 | |
| 3.3.90.32.99 | outros materiais de distribuição gratuita | | | | 96.436,92 | |
| 3.3.90.36.00 | Outros Serviços de Terceiros (Pessoa Física) | | | | 934,20 | |
| 3.3.90.36.18 | manutenção e conservação de equipamentos | | | | 934,20 | |
| 3.3.90.37.00 | Locação de Mão-de-Obra | | | | 1.600,00 | |
| 3.3.90.37.06 | manutenção e conservação de bens móveis | | | | 1.600,00 | |
| 3.3.90.39.00 | Outros Serviços de Terceiros (Pessoa Jurídica) | | | | 164.154,26 | |
| 3.3.90.39.05 | serviços técnicos profissionais | | | | 24.593,00 | |
| 3.3.90.39.17 | manutenção e conservação de máquinas e equipamentos | | | | 36.576,92 | |
| 3.3.90.39.19 | manutenção e conservação de veículos | | | | 10.832,98 | |
| 3.3.90.39.69 | seguros em geral | | | | 287,57 | |

Município de ÁGUAS DE CHAPECÓ

Competência: 2013

| Código | Títulos | Autorizada R\$ | | | Despesa Realizada | Diferenças |
|------------------------|--|--------------------------|------------------------|--------------|-------------------|------------|
| | | Créd. Orçam. e Suplemen. | Créd. Esp. e Extraord. | Total | | |
| 3.3.90.39.74 | fretes e transportes de encomendas | | | | 2.950,00 | |
| 3.3.90.39.95 | manutenção e conservação de equipamentos de processamento de dados | | | | 120,00 | |
| 3.3.90.39.99 | outros serviços de terceiros – pessoa jurídica | | | | 88.793,79 | |
| 3.3.90.93.00 | Indenizações e Restituições | | | | 38,50 | |
| 3.3.90.93.02 | restituições | | | | 38,50 | |
| 4.4.90.00.00 | Aplicações Diretas | 5.000,00 | 0,00 | 5.000,00 | 0,00 | 5.000,00 |
| 08002.20.606 | Extensão Rural | 247.500,00 | 0,00 | 247.500,00 | 223.532,00 | 23.968,00 |
| 08002.20.606.01.000018 | PROJETOS DE INFRAESTRUTURA AGRICOLA | 247.500,00 | 0,00 | 247.500,00 | 223.532,00 | 23.968,00 |
| 4.4.90.00.00 | Aplicações Diretas | 247.500,00 | 0,00 | 247.500,00 | 223.532,00 | 23.968,00 |
| 4.4.90.52.00 | Equipamentos e Material Permanente | | | | 223.532,00 | |
| 4.4.90.52.40 | máquinas e equipamentos agrícolas e rodoviários | | | | 223.532,00 | |
| 09001 | D.M.E.R. | 1.926.869,40 | 0,00 | 1.926.869,40 | 1.440.685,94 | 486.183,46 |
| 09001.26 | Transporte | 1.926.869,40 | 0,00 | 1.926.869,40 | 1.440.685,94 | 486.183,46 |
| 09001.26.782 | Transporte Rodoviário | 1.926.869,40 | 0,00 | 1.926.869,40 | 1.440.685,94 | 486.183,46 |
| 09001.26.782.01.000015 | PAVIMENTAÇÃO COM PEDRAS IRREGULARES | 150.000,00 | 0,00 | 150.000,00 | 0,00 | 150.000,00 |
| 4.4.90.00.00 | Aplicações Diretas | 150.000,00 | 0,00 | 150.000,00 | 0,00 | 150.000,00 |
| 09001.26.782.01.000016 | AQUISIÇÃO DE MAQUINAS E EQUIPAMENTOS - DMER | 597.681,80 | 0,00 | 597.681,80 | 584.850,00 | 12.831,80 |
| 4.4.90.00.00 | Aplicações Diretas | 597.681,80 | 0,00 | 597.681,80 | 584.850,00 | 12.831,80 |
| 4.4.90.39.00 | Outros Serviços de Terceiros (Pessoa Jurídica) | | | | 16.950,00 | |
| 4.4.90.39.99 | outros serviços de terceiros – pessoa jurídica | | | | 16.950,00 | |
| 4.4.90.52.00 | Equipamentos e Material Permanente | | | | 567.900,00 | |
| 4.4.90.52.34 | máquinas, utensílios e equipamentos diversos | | | | 2.900,00 | |
| 4.4.90.52.40 | máquinas e equipamentos agrícolas e rodoviários | | | | 565.000,00 | |
| 09001.26.782.02.000021 | MANUTENÇÃO DO DEPARTAMENTO DE ESTRADAS DE RODAGENS | 1.179.187,60 | 0,00 | 1.179.187,60 | 855.835,94 | 323.351,66 |
| 3.1.90.00.00 | Aplicações Diretas | 450.000,00 | 0,00 | 450.000,00 | 341.910,52 | 108.089,48 |
| 3.1.90.11.00 | Vencimentos e Vantagens Fixas (Pessoal Civil) | | | | 282.618,57 | |
| 3.1.90.11.01 | vencimentos e salários | | | | 266.060,98 | |

Município de ÁGUAS DE CHAPECÓ

Competência: 2013

| Código | Títulos | Autorizada R\$ | | | Despesa Realizada | Diferenças |
|--------------|--|--------------------------|------------------------|------------|-------------------|------------|
| | | Créd. Orçam. e Suplemen. | Créd. Esp. e Extraord. | Total | | |
| 3.1.90.11.43 | 13º salário | | | | 16.557,59 | |
| 3.1.90.13.00 | Obrigações Patronais | | | | 59.291,95 | |
| 3.1.90.13.02 | contribuições previdenciárias – INSS | | | | 59.291,95 | |
| 3.3.90.00.00 | Aplicações Diretas | 729.187,60 | 0,00 | 729.187,60 | 513.925,42 | 215.262,18 |
| 3.3.90.01.00 | Aposentadorias, Reserva Remunerada e Reformas | | | | 308,85 | |
| 3.3.90.01.01 | proventos - pessoal civil | | | | 308,85 | |
| 3.3.90.30.00 | Material de Consumo | | | | 348.216,77 | |
| 3.3.90.30.01 | combustíveis e lubrificantes automotivos | | | | 147.405,29 | |
| 3.3.90.30.04 | gás engarrafado | | | | 776,90 | |
| 3.3.90.30.07 | gêneros de alimentação | | | | 750,00 | |
| 3.3.90.30.22 | material de limpeza e produção de higienização | | | | 1.076,25 | |
| 3.3.90.30.24 | material para manutenção de bens imóveis | | | | 253,50 | |
| 3.3.90.30.25 | material para manutenção de bens móveis | | | | 132.988,19 | |
| 3.3.90.30.26 | material elétrico e eletrônico | | | | 259,05 | |
| 3.3.90.30.28 | material de proteção e segurança | | | | 711,18 | |
| 3.3.90.30.39 | material para manutenção de veículos | | | | 35.709,80 | |
| 3.3.90.30.42 | ferramentas | | | | 122,27 | |
| 3.3.90.30.51 | materiais para conservação e manutenção de bens de uso comum do povo | | | | 23.076,34 | |
| 3.3.90.30.99 | outros materiais de consumo | | | | 5.088,00 | |
| 3.3.90.36.00 | Outros Serviços de Terceiros (Pessoa Física) | | | | 1.090,00 | |
| 3.3.90.36.20 | manutenção e conservação de veículos | | | | 255,00 | |
| 3.3.90.36.21 | manutenção e conservação de bens móveis de outras naturezas | | | | 835,00 | |
| 3.3.90.37.00 | Locação de Mão-de-Obra | | | | 5.264,00 | |
| 3.3.90.37.04 | manutenção e conservação de bens imóveis | | | | 26,00 | |
| 3.3.90.37.06 | manutenção e conservação de bens móveis | | | | 5.238,00 | |
| 3.3.90.39.00 | Outros Serviços de Terceiros (Pessoa Jurídica) | | | | 154.625,79 | |
| 3.3.90.39.17 | manutenção e conservação de máquinas e equipamentos | | | | 33.237,26 | |

Município de ÁGUAS DE CHAPECÓ

Competência: 2013

| Código | Títulos | Autorizada R\$ | | | Despesa Realizada | Diferenças |
|--------------|--|--------------------------|------------------------|----------------------|---------------------|---------------------|
| | | Créd. Orçam. e Suplemen. | Créd. Esp. e Extraord. | Total | | |
| 3.3.90.39.19 | manutenção e conservação de veículos | | | | 60.208,38 | |
| 3.3.90.39.21 | manutenção e conservação de estradas e vias | | | | 14.651,60 | |
| 3.3.90.39.43 | serviços de energia elétrica | | | | 3.876,82 | |
| 3.3.90.39.44 | serviços de água e esgoto | | | | 1.375,93 | |
| 3.3.90.39.58 | serviços de telecomunicações | | | | 1.304,88 | |
| 3.3.90.39.69 | seguros em geral | | | | 1.029,09 | |
| 3.3.90.39.99 | outros serviços de terceiros – pessoa jurídica | | | | 38.941,83 | |
| 3.3.90.91.00 | Sentenças Judiciais | | | | 4.420,01 | |
| 3.3.90.91.15 | sentenças judiciais de pequeno valor | | | | 4.420,01 | |
| | Total da Unidade Gestora | 11.210.632,86 | 101.198,76 | 11.311.831,62 | 9.298.897,08 | 2.012.934,54 |

Unidade Gestora: Fundo Municipal de Saúde de Águas de Chapecó

| Código | Títulos | Autorizada R\$ | | | Despesa Realizada | Diferenças |
|------------------------|--|--------------------------|------------------------|--------------|-------------------|------------|
| | | Créd. Orçam. e Suplemen. | Créd. Esp. e Extraord. | Total | | |
| 06002 | Fundo Municipal de Saude | 3.723.098,25 | 0,00 | 3.723.098,25 | 3.437.691,43 | 285.406,82 |
| 06002.10 | Saúde | 3.723.098,25 | 0,00 | 3.723.098,25 | 3.437.691,43 | 285.406,82 |
| 06002.10.301 | Atenção Básica | 3.146.493,85 | 0,00 | 3.146.493,85 | 2.949.403,25 | 197.090,60 |
| 06002.10.301.01.000026 | INVESTIMENTOS EM SAÚDE PÚBLICA | 154.588,77 | 0,00 | 154.588,77 | 107.848,50 | 46.740,27 |
| 4.4.90.00.00 | Aplicações Diretas | 154.588,77 | 0,00 | 154.588,77 | 107.848,50 | 46.740,27 |
| 4.4.90.51.00 | Obras e Instalações | | | | 58.680,00 | |
| 4.4.90.51.99 | outras obras e instalações | | | | 58.680,00 | |
| 4.4.90.52.00 | Equipamentos e Material Permanente | | | | 49.168,50 | |
| 4.4.90.52.06 | aparelhos e equipamentos de comunicação | | | | 2.233,50 | |
| 4.4.90.52.08 | aparelhos, equipamentos, utensílios médico-odontológico, laboratorial e hospitalar | | | | 22.027,00 | |
| 4.4.90.52.12 | aparelhos e utensílios domésticos | | | | 5.750,00 | |
| 4.4.90.52.34 | máquinas, utensílios e equipamentos diversos | | | | 6.853,00 | |
| 4.4.90.52.35 | equipamentos de processamento de dados | | | | 9.020,00 | |

Município de ÁGUAS DE CHAPECÓ

Competência: 2013

| Código | Títulos | Autorizada R\$ | | | Despesa Realizada | Diferenças |
|------------------------|--|--------------------------|------------------------|------------|-------------------|------------|
| | | Créd. Orçam. e Suplemen. | Créd. Esp. e Extraord. | Total | | |
| 4.4.90.52.36 | máquinas, instalações e utensílios de escritório | | | | 3.285,00 | |
| 06002.10.301.02.000034 | ATENÇÃO BÁSICA EM SAUDE / PSF - SAUDE DA FAMILIA | 767.400,00 | 0,00 | 767.400,00 | 711.263,14 | 56.136,86 |
| 3.1.90.00.00 | Aplicações Diretas | 760.073,55 | 0,00 | 760.073,55 | 703.936,69 | 56.136,86 |
| 3.1.90.01.00 | Aposentadorias, Reserva Remunerada e Reformas | | | | 1.202,15 | |
| 3.1.90.01.99 | outras aposentadorias - pessoal civil | | | | 1.202,15 | |
| 3.1.90.04.00 | Contratação por Tempo Determinado | | | | 190.410,53 | |
| 3.1.90.04.04 | obrigações patronais | | | | 31.943,89 | |
| 3.1.90.04.99 | outros serviços temporários | | | | 158.466,64 | |
| 3.1.90.11.00 | Vencimentos e Vantagens Fixas (Pessoal Civil) | | | | 8.665,37 | |
| 3.1.90.11.43 | 13º salário | | | | 8.665,37 | |
| 3.1.90.13.00 | Obrigações Patronais | | | | 4.942,33 | |
| 3.1.90.13.02 | contribuições previdenciárias – INSS | | | | 4.942,33 | |
| 3.1.90.34.00 | Outras Despesas de Pessoal Decorrentes de Contratos de Terceirização | | | | 498.716,31 | |
| 3.1.90.34.01 | substituição de mão-de-obra (LRF, art. 18, §1º) | | | | 498.716,31 | |
| 3.3.90.00.00 | Aplicações Diretas | 7.326,45 | 0,00 | 7.326,45 | 7.326,45 | 0,00 |
| 3.3.90.04.00 | Contratação por Tempo Determinado | | | | 6.696,45 | |
| 3.3.90.04.99 | outros serviços temporários | | | | 6.696,45 | |
| 3.3.90.30.00 | Material de Consumo | | | | 630,00 | |
| 3.3.90.30.16 | material de expediente | | | | 630,00 | |
| 06002.10.301.02.000035 | ATENÇÃO BÁSICA EM SAUDE/ PACS - AGENTES COMUNITARIAS DE SAUDE | 174.000,00 | 0,00 | 174.000,00 | 155.354,03 | 18.645,97 |
| 3.1.90.00.00 | Aplicações Diretas | 174.000,00 | 0,00 | 174.000,00 | 155.354,03 | 18.645,97 |
| 3.1.90.04.00 | Contratação por Tempo Determinado | | | | 136.445,81 | |
| 3.1.90.04.02 | serviços temporários de agentes de saúde | | | | 114.277,01 | |
| 3.1.90.04.04 | obrigações patronais | | | | 22.168,80 | |
| 3.1.90.11.00 | Vencimentos e Vantagens Fixas (Pessoal Civil) | | | | 13.578,74 | |
| 3.1.90.11.01 | vencimentos e salários | | | | 7.665,98 | |
| 3.1.90.11.43 | 13º salário | | | | 5.912,76 | |

Município de ÁGUAS DE CHAPECÓ

Competência: 2013

| Código | Títulos | Autorizada R\$ | | | Despesa Realizada | Diferenças |
|------------------------|--|--------------------------|------------------------|--------------|-------------------|------------|
| | | Créd. Orçam. e Suplemen. | Créd. Esp. e Extraord. | Total | | |
| 3.1.90.13.00 | Obrigações Patronais | | | | 5.329,48 | |
| 3.1.90.13.02 | contribuições previdenciárias – INSS | | | | 5.329,48 | |
| 3.3.90.00.00 | Aplicações Diretas | 0,00 | 0,00 | 0,00 | 0,00 | 0,00 |
| 06002.10.301.02.000036 | ATENÇÃO BÁSICA EM SAUDE / SAUDE BUCAL - PSF ODONTO | 75.000,00 | 0,00 | 75.000,00 | 67.157,35 | 7.842,65 |
| 3.1.90.00.00 | Aplicações Diretas | 73.549,60 | 0,00 | 73.549,60 | 65.706,95 | 7.842,65 |
| 3.1.90.04.00 | Contratação por Tempo Determinado | | | | 59.508,73 | |
| 3.1.90.04.04 | obrigações patronais | | | | 16.000,28 | |
| 3.1.90.04.99 | outros serviços temporários | | | | 43.508,45 | |
| 3.1.90.11.00 | Vencimentos e Vantagens Fixas (Pessoal Civil) | | | | 3.517,32 | |
| 3.1.90.11.43 | 13º salário | | | | 3.517,32 | |
| 3.1.90.13.00 | Obrigações Patronais | | | | 2.680,90 | |
| 3.1.90.13.02 | contribuições previdenciárias – INSS | | | | 2.680,90 | |
| 3.3.90.00.00 | Aplicações Diretas | 1.450,40 | 0,00 | 1.450,40 | 1.450,40 | 0,00 |
| 3.3.90.30.00 | Material de Consumo | | | | 1.450,40 | |
| 3.3.90.30.10 | material odontológico | | | | 1.450,40 | |
| 06002.10.301.02.000037 | ATENÇÃO BÁSICA EM SAUDE / GERAL | 1.725.305,08 | 0,00 | 1.725.305,08 | 1.675.784,93 | 49.520,15 |
| 3.1.90.00.00 | Aplicações Diretas | 1.209.000,00 | 0,00 | 1.209.000,00 | 1.199.901,65 | 9.098,35 |
| 3.1.90.04.00 | Contratação por Tempo Determinado | | | | 224.414,28 | |
| 3.1.90.04.02 | serviços temporários de agentes de saúde | | | | 2.271,80 | |
| 3.1.90.04.04 | obrigações patronais | | | | 31.758,66 | |
| 3.1.90.04.99 | outros serviços temporários | | | | 190.383,82 | |
| 3.1.90.11.00 | Vencimentos e Vantagens Fixas (Pessoal Civil) | | | | 677.744,74 | |
| 3.1.90.11.01 | vencimentos e salários | | | | 626.286,15 | |
| 3.1.90.11.43 | 13º salário | | | | 51.458,59 | |
| 3.1.90.13.00 | Obrigações Patronais | | | | 166.939,28 | |
| 3.1.90.13.02 | contribuições previdenciárias – INSS | | | | 166.939,28 | |
| 3.1.90.34.00 | Outras Despesas de Pessoal Decorrentes de Contratos de Terceirização | | | | 130.803,35 | |

Município de ÁGUAS DE CHAPECÓ

Competência: 2013

| Código | Títulos | Autorizada R\$ | | | Despesa Realizada | Diferenças |
|--------------|--|--------------------------|------------------------|------------|-------------------|------------|
| | | Créd. Orçam. e Suplemen. | Créd. Esp. e Extraord. | Total | | |
| 3.1.90.34.01 | substituição de mão-de-obra (LRF, art. 18, §1º) | | | | 130.803,35 | |
| 3.3.90.00.00 | Aplicações Diretas | 516.305,08 | 0,00 | 516.305,08 | 475.883,28 | 40.421,80 |
| 3.3.90.30.00 | Material de Consumo | | | | 147.080,62 | |
| 3.3.90.30.01 | combustíveis e lubrificantes automotivos | | | | 51.586,62 | |
| 3.3.90.30.04 | gás engarrafado | | | | 2.560,60 | |
| 3.3.90.30.07 | gêneros de alimentação | | | | 394,70 | |
| 3.3.90.30.09 | material farmacológico | | | | 495,06 | |
| 3.3.90.30.10 | material odontológico | | | | 16.929,53 | |
| 3.3.90.30.16 | material de expediente | | | | 3.417,50 | |
| 3.3.90.30.17 | material de processamento de dados | | | | 967,00 | |
| 3.3.90.30.20 | material de cama, mesa e banho | | | | 991,55 | |
| 3.3.90.30.21 | material de copa e cozinha | | | | 2.202,62 | |
| 3.3.90.30.22 | material de limpeza e produção de higienização | | | | 9.631,23 | |
| 3.3.90.30.24 | material para manutenção de bens imóveis | | | | 475,85 | |
| 3.3.90.30.25 | material para manutenção de bens móveis | | | | 575,00 | |
| 3.3.90.30.26 | material elétrico e eletrônico | | | | 1.345,52 | |
| 3.3.90.30.28 | material de proteção e segurança | | | | 378,00 | |
| 3.3.90.30.35 | material laboratorial | | | | 5.819,23 | |
| 3.3.90.30.36 | material hospitalar | | | | 27.197,73 | |
| 3.3.90.30.39 | material para manutenção de veículos | | | | 18.330,32 | |
| 3.3.90.30.44 | material de sinalização visual e afins | | | | 1.804,00 | |
| 3.3.90.30.99 | outros materiais de consumo | | | | 1.978,56 | |
| 3.3.90.32.00 | Material, Bens ou Serviço para Distribuição Gratuita | | | | 31.151,11 | |
| 3.3.90.32.02 | medicamentos | | | | 29.019,21 | |
| 3.3.90.32.03 | gêneros alimentícios | | | | 979,43 | |
| 3.3.90.32.99 | outros materiais de distribuição gratuita | | | | 1.152,47 | |
| 3.3.90.36.00 | Outros Serviços de Terceiros (Pessoa Física) | | | | 230,00 | |

Município de ÁGUAS DE CHAPECÓ

Competência: 2013

| Código | Títulos | Autorizada R\$ | | | Despesa Realizada | Diferenças |
|------------------------|---|--------------------------|------------------------|------------|-------------------|------------|
| | | Créd. Orçam. e Suplemen. | Créd. Esp. e Extraord. | Total | | |
| 3.3.90.36.18 | manutenção e conservação de equipamentos | | | | 230,00 | |
| 3.3.90.39.00 | Outros Serviços de Terceiros (Pessoa Jurídica) | | | | 297.021,41 | |
| 3.3.90.39.05 | serviços técnicos profissionais | | | | 32.993,50 | |
| 3.3.90.39.11 | locação de softwares | | | | 8.575,71 | |
| 3.3.90.39.12 | locação de máquinas e equipamentos | | | | 1.082,55 | |
| 3.3.90.39.16 | manutenção e conservação de bens imóveis | | | | 1.224,60 | |
| 3.3.90.39.17 | manutenção e conservação de máquinas e equipamentos | | | | 5.970,00 | |
| 3.3.90.39.19 | manutenção e conservação de veículos | | | | 8.517,00 | |
| 3.3.90.39.25 | serviços de instalação de máquinas, equipamentos e afins | | | | 920,00 | |
| 3.3.90.39.43 | serviços de energia elétrica | | | | 16.902,86 | |
| 3.3.90.39.44 | serviços de água e esgoto | | | | 3.077,82 | |
| 3.3.90.39.48 | serviços de seleção e treinamento | | | | 480,00 | |
| 3.3.90.39.50 | serviços médico-hospitalar, odontológico e laboratorial | | | | 118.885,00 | |
| 3.3.90.39.58 | serviços de telecomunicações | | | | 28.265,80 | |
| 3.3.90.39.63 | serviços gráficos e editoriais | | | | 2.132,00 | |
| 3.3.90.39.69 | seguros em geral | | | | 5.400,00 | |
| 3.3.90.39.73 | transporte de servidores | | | | 227,00 | |
| 3.3.90.39.74 | frete e transportes de encomendas | | | | 1.823,00 | |
| 3.3.90.39.78 | limpeza e conservação | | | | 18.720,00 | |
| 3.3.90.39.90 | serviços de publicidade legal | | | | 6.200,00 | |
| 3.3.90.39.95 | manutenção e conservação de equipamentos de processamento de dados | | | | 115,00 | |
| 3.3.90.39.96 | outros serviços de terceiros pessoa jurídica – pagamento antecipado | | | | 20.600,57 | |
| 3.3.90.39.99 | outros serviços de terceiros – pessoa jurídica | | | | 14.909,00 | |
| 3.3.90.48.00 | Outros Auxílios Financeiros a Pessoas Físicas | | | | 400,14 | |
| 3.3.90.48.01 | auxilio financeiro a pessoas físicas | | | | 400,14 | |
| 06002.10.301.02.000038 | ASSISTENCIA FARMACÊUTICA | 250.200,00 | 0,00 | 250.200,00 | 231.995,30 | 18.204,70 |
| 3.3.90.00.00 | Aplicações Diretas | 250.200,00 | 0,00 | 250.200,00 | 231.995,30 | 18.204,70 |

Município de ÁGUAS DE CHAPECÓ

Competência: 2013

| Código | Títulos | Autorizada R\$ | | | Despesa Realizada | Diferenças |
|------------------------|--|--------------------------|------------------------|------------|-------------------|------------|
| | | Créd. Orçam. e Suplemen. | Créd. Esp. e Extraord. | Total | | |
| 3.3.90.32.00 | Material, Bens ou Serviço para Distribuição Gratuita | | | | 231.995,30 | |
| 3.3.90.32.02 | medicamentos | | | | 231.995,30 | |
| 06002.10.302 | Assistência Hospitalar e Ambulatorial | 482.704,40 | 0,00 | 482.704,40 | 433.548,50 | 49.155,90 |
| 06002.10.302.02.000040 | ATENÇÃO DE MEDIA E ALTA COMPLEXIDADE AMBULATORIAL E HOSPITALAR | 482.704,40 | 0,00 | 482.704,40 | 433.548,50 | 49.155,90 |
| 3.1.71.00.00 | Transferência a Consórcios Público | 12.000,00 | 0,00 | 12.000,00 | 6.000,00 | 6.000,00 |
| 3.1.71.11.00 | Vencimentos e Vantagens Fixas (Pessoal Civil) | | | | 6.000,00 | |
| 3.1.71.11.01 | vencimentos e salários | | | | 6.000,00 | |
| 3.3.50.00.00 | Transferências a Instituições Privadas sem Fins Lucrativos | 19.790,00 | 0,00 | 19.790,00 | 19.790,00 | 0,00 |
| 3.3.50.41.00 | Contribuições | | | | 19.790,00 | |
| 3.3.50.41.99 | outras contribuições | | | | 19.790,00 | |
| 3.3.71.00.00 | Transferência a Consórcios Público | 114.000,00 | 0,00 | 114.000,00 | 114.000,00 | 0,00 |
| 3.3.71.39.00 | Outros Serviços de Terceiros (Pessoa Jurídica) | | | | 114.000,00 | |
| 3.3.71.39.99 | outros serviços de terceiros – pessoa jurídica | | | | 114.000,00 | |
| 3.3.90.00.00 | Aplicações Diretas | 336.914,40 | 0,00 | 336.914,40 | 293.758,50 | 43.155,90 |
| 3.3.90.30.00 | Material de Consumo | | | | 32.173,22 | |
| 3.3.90.30.04 | gás engarrafado | | | | 134,70 | |
| 3.3.90.30.07 | gêneros de alimentação | | | | 332,50 | |
| 3.3.90.30.17 | material de processamento de dados | | | | 137,60 | |
| 3.3.90.30.21 | material de copa e cozinha | | | | 44,55 | |
| 3.3.90.30.22 | material de limpeza e produção de higienização | | | | 1.855,70 | |
| 3.3.90.30.24 | material para manutenção de bens imóveis | | | | 74,60 | |
| 3.3.90.30.25 | material para manutenção de bens móveis | | | | 121,78 | |
| 3.3.90.30.26 | material elétrico e eletrônico | | | | 134,90 | |
| 3.3.90.30.35 | material laboratorial | | | | 4.731,09 | |
| 3.3.90.30.36 | material hospitalar | | | | 20.881,36 | |
| 3.3.90.30.39 | material para manutenção de veículos | | | | 3.419,37 | |
| 3.3.90.30.49 | bilhetes de passagens | | | | 143,27 | |

Município de ÁGUAS DE CHAPECÓ

Competência: 2013

| Código | Títulos | Autorizada R\$ | | | Despesa Realizada | Diferenças |
|------------------------|---|--------------------------|------------------------|-----------|-------------------|------------|
| | | Créd. Orçam. e Suplemen. | Créd. Esp. e Extraord. | Total | | |
| 3.3.90.30.99 | outros materiais de consumo | | | | 161,80 | |
| 3.3.90.32.00 | Material, Bens ou Serviço para Distribuição Gratuita | | | | 24.628,11 | |
| 3.3.90.32.02 | medicamentos | | | | 19.074,20 | |
| 3.3.90.32.03 | gêneros alimentícios | | | | 415,07 | |
| 3.3.90.32.99 | outros materiais de distribuição gratuita | | | | 5.138,84 | |
| 3.3.90.36.00 | Outros Serviços de Terceiros (Pessoa Física) | | | | 446,00 | |
| 3.3.90.36.20 | manutenção e conservação de veículos | | | | 446,00 | |
| 3.3.90.39.00 | Outros Serviços de Terceiros (Pessoa Jurídica) | | | | 192.255,55 | |
| 3.3.90.39.01 | assinatura de periódicos e anuidades | | | | 1.800,00 | |
| 3.3.90.39.11 | locação de softwares | | | | 3.969,00 | |
| 3.3.90.39.17 | manutenção e conservação de máquinas e equipamentos | | | | 270,00 | |
| 3.3.90.39.19 | manutenção e conservação de veículos | | | | 11.766,50 | |
| 3.3.90.39.50 | serviços médico-hospitalar, odontológico e laboratorial | | | | 80.015,00 | |
| 3.3.90.39.63 | serviços gráficos e editoriais | | | | 1.344,00 | |
| 3.3.90.39.69 | seguros em geral | | | | 2.339,04 | |
| 3.3.90.39.90 | serviços de publicidade legal | | | | 171,32 | |
| 3.3.90.39.96 | outros serviços de terceiros pessoa jurídica – pagamento antecipado | | | | 9.400,00 | |
| 3.3.90.39.99 | outros serviços de terceiros – pessoa jurídica | | | | 81.180,69 | |
| 3.3.90.48.00 | Outros Auxílios Financeiros a Pessoas Físicas | | | | 30.988,53 | |
| 3.3.90.48.01 | auxílio financeiro a pessoas físicas | | | | 30.988,53 | |
| 3.3.90.91.00 | Sentenças Judiciais | | | | 13.267,09 | |
| 3.3.90.91.99 | outras sentenças judiciais | | | | 13.267,09 | |
| 06002.10.304 | Vigilância Sanitária | 47.800,00 | 0,00 | 47.800,00 | 28.303,94 | 19.496,06 |
| 06002.10.304.02.000039 | VIGILÂNCIA SANITARIA | 47.800,00 | 0,00 | 47.800,00 | 28.303,94 | 19.496,06 |
| 3.1.90.00.00 | Aplicações Diretas | 19.000,00 | 0,00 | 19.000,00 | 19.000,00 | 0,00 |
| 3.1.90.11.00 | Vencimentos e Vantagens Fixas (Pessoal Civil) | | | | 16.157,85 | |
| 3.1.90.11.01 | vencimentos e salários | | | | 14.449,88 | |

Município de ÁGUAS DE CHAPECÓ

Competência: 2013

| Código | Títulos | Autorizada R\$ | | | Despesa Realizada | Diferenças |
|------------------------|---|--------------------------|------------------------|-----------|-------------------|------------|
| | | Créd. Orçam. e Suplemen. | Créd. Esp. e Extraord. | Total | | |
| 3.1.90.11.43 | 13º salário | | | | 1.707,97 | |
| 3.1.90.13.00 | Obrigações Patronais | | | | 2.842,15 | |
| 3.1.90.13.02 | contribuições previdenciárias – INSS | | | | 2.842,15 | |
| 3.3.90.00.00 | Aplicações Diretas | 20.000,00 | 0,00 | 20.000,00 | 9.303,94 | 10.696,06 |
| 3.3.90.30.00 | Material de Consumo | | | | 7.467,87 | |
| 3.3.90.30.01 | combustíveis e lubrificantes automotivos | | | | 3.134,71 | |
| 3.3.90.30.16 | material de expediente | | | | 10,79 | |
| 3.3.90.30.22 | material de limpeza e produção de higienização | | | | 1.156,00 | |
| 3.3.90.30.28 | material de proteção e segurança | | | | 311,50 | |
| 3.3.90.30.35 | material laboratorial | | | | 85,00 | |
| 3.3.90.30.39 | material para manutenção de veículos | | | | 1.306,96 | |
| 3.3.90.30.49 | bilhetes de passagens | | | | 572,91 | |
| 3.3.90.30.99 | outros materiais de consumo | | | | 890,00 | |
| 3.3.90.39.00 | Outros Serviços de Terceiros (Pessoa Jurídica) | | | | 1.836,07 | |
| 3.3.90.39.19 | manutenção e conservação de veículos | | | | 200,00 | |
| 3.3.90.39.58 | serviços de telecomunicações | | | | 604,99 | |
| 3.3.90.39.69 | seguros em geral | | | | 287,57 | |
| 3.3.90.39.96 | outros serviços de terceiros pessoa jurídica – pagamento antecipado | | | | 261,20 | |
| 3.3.90.39.99 | outros serviços de terceiros – pessoa jurídica | | | | 482,31 | |
| 4.4.90.00.00 | Aplicações Diretas | 8.800,00 | 0,00 | 8.800,00 | 0,00 | 8.800,00 |
| 06002.10.305 | Vigilância Epidemiológica | 46.100,00 | 0,00 | 46.100,00 | 26.435,74 | 19.664,26 |
| 06002.10.305.02.000041 | VIGILANCIA EM SAUDE | 46.100,00 | 0,00 | 46.100,00 | 26.435,74 | 19.664,26 |
| 3.3.90.00.00 | Aplicações Diretas | 40.100,00 | 0,00 | 40.100,00 | 26.435,74 | 13.664,26 |
| 3.3.90.30.00 | Material de Consumo | | | | 10.264,40 | |
| 3.3.90.30.07 | gêneros de alimentação | | | | 758,01 | |
| 3.3.90.30.14 | material educativo e esportivo | | | | 1.080,10 | |
| 3.3.90.30.21 | material de copa e cozinha | | | | 152,04 | |

Município de ÁGUAS DE CHAPECÓ

Competência: 2013

| Código | Títulos | Autorizada R\$ | | | Despesa Realizada | Diferenças |
|--------------|---|--------------------------|------------------------|---------------------|---------------------|-------------------|
| | | Créd. Orçam. e Suplemen. | Créd. Esp. e Extraord. | Total | | |
| 3.3.90.30.23 | uniformes, tecidos e aviamentos | | | | 2.584,00 | |
| 3.3.90.30.24 | material para manutenção de bens imóveis | | | | 334,75 | |
| 3.3.90.30.36 | material hospitalar | | | | 1.970,50 | |
| 3.3.90.30.99 | outros materiais de consumo | | | | 3.385,00 | |
| 3.3.90.32.00 | Material, Bens ou Serviço para Distribuição Gratuita | | | | 1.140,34 | |
| 3.3.90.32.03 | gêneros alimentícios | | | | 1.097,14 | |
| 3.3.90.32.99 | outros materiais de distribuição gratuita | | | | 43,20 | |
| 3.3.90.36.00 | Outros Serviços de Terceiros (Pessoa Física) | | | | 300,00 | |
| 3.3.90.36.99 | outros serviços de terceiros – pessoa física | | | | 300,00 | |
| 3.3.90.39.00 | Outros Serviços de Terceiros (Pessoa Jurídica) | | | | 14.731,00 | |
| 3.3.90.39.59 | serviços de áudio, vídeo e foto | | | | 441,00 | |
| 3.3.90.39.63 | serviços gráficos e editoriais | | | | 3.630,00 | |
| 3.3.90.39.96 | outros serviços de terceiros pessoa jurídica – pagamento antecipado | | | | 20,00 | |
| 3.3.90.39.99 | outros serviços de terceiros – pessoa jurídica | | | | 10.640,00 | |
| 4.4.90.00.00 | Aplicações Diretas | 6.000,00 | 0,00 | 6.000,00 | 0,00 | 6.000,00 |
| | Total da Unidade Gestora | 3.723.098,25 | 0,00 | 3.723.098,25 | 3.437.691,43 | 285.406,82 |

Unidade Gestora: Câmara Municipal de Águas de Chapecó

| Código | Títulos | Autorizada R\$ | | | Despesa Realizada | Diferenças |
|------------------------|--|--------------------------|------------------------|------------|-------------------|------------|
| | | Créd. Orçam. e Suplemen. | Créd. Esp. e Extraord. | Total | | |
| 01001 | CÂMARA MUNICIPAL DE VEREADORES | 719.040,00 | 960,00 | 720.000,00 | 673.526,75 | 46.473,25 |
| 01001.01 | Legislativa | 719.040,00 | 960,00 | 720.000,00 | 673.526,75 | 46.473,25 |
| 01001.01.031 | Ação Legislativa | 719.040,00 | 960,00 | 720.000,00 | 673.526,75 | 46.473,25 |
| 01001.01.031.02.000033 | MANUTENÇÃO E FUNCIONAMENTO DA CAMARA DE VEREADORES | 719.040,00 | 960,00 | 720.000,00 | 673.526,75 | 46.473,25 |
| 3.1.90.00.00 | Aplicações Diretas | 497.200,00 | 0,00 | 497.200,00 | 491.779,82 | 5.420,18 |
| 3.1.90.11.00 | Vencimentos e Vantagens Fixas (Pessoal Civil) | | | | 407.651,59 | |
| 3.1.90.11.00 | vencimentos e vantagens fixas (pessoal civil) | | | | 407.651,59 | |
| 3.1.90.13.00 | Obrigações Patronais | | | | 84.128,23 | |

Município de ÁGUAS DE CHAPECÓ

Competência: 2013

| Código | Títulos | Autorizada R\$ | | | Despesa Realizada | Diferenças |
|--------------|--|--------------------------|------------------------|------------|-------------------|------------|
| | | Créd. Orçam. e Suplemen. | Créd. Esp. e Extraord. | Total | | |
| 3.1.90.13.02 | contribuições previdenciárias – INSS | | | | 84.128,23 | |
| 3.3.50.00.00 | Transferências a Instituições Privadas sem Fins Lucrativos | 18.000,00 | 0,00 | 18.000,00 | 12.000,00 | 6.000,00 |
| 3.3.50.41.00 | Contribuições | | | | 12.000,00 | |
| 3.3.50.41.99 | outras contribuições | | | | 12.000,00 | |
| 3.3.90.00.00 | Aplicações Diretas | 180.000,00 | 0,00 | 180.000,00 | 166.071,93 | 13.928,07 |
| 3.3.90.14.00 | Diárias Civil | | | | 20.033,74 | |
| 3.3.90.14.14 | diárias no país – civil | | | | 20.033,74 | |
| 3.3.90.30.00 | Material de Consumo | | | | 21.832,86 | |
| 3.3.90.30.01 | combustíveis e lubrificantes automotivos | | | | 3.701,14 | |
| 3.3.90.30.16 | material de expediente | | | | 11.249,70 | |
| 3.3.90.30.17 | material de processamento de dados | | | | 370,00 | |
| 3.3.90.30.21 | material de copa e cozinha | | | | 1.459,52 | |
| 3.3.90.30.22 | material de limpeza e produção de higienização | | | | 593,08 | |
| 3.3.90.30.25 | material para manutenção de bens móveis | | | | 1.040,00 | |
| 3.3.90.30.26 | material elétrico e eletrônico | | | | 893,33 | |
| 3.3.90.30.30 | material para comunicações | | | | 279,00 | |
| 3.3.90.30.31 | sementes, mudas de plantas e insumos | | | | 341,00 | |
| 3.3.90.30.39 | material para manutenção de veículos | | | | 235,00 | |
| 3.3.90.30.99 | outros materiais de consumo | | | | 1.671,09 | |
| 3.3.90.39.00 | Outros Serviços de Terceiros (Pessoa Jurídica) | | | | 124.205,33 | |
| 3.3.90.39.01 | assinatura de periódicos e anuidades | | | | 3.013,00 | |
| 3.3.90.39.11 | locação de softwares | | | | 6.654,76 | |
| 3.3.90.39.15 | limpeza de veículos | | | | 120,00 | |
| 3.3.90.39.17 | manutenção e conservação de máquinas e equipamentos | | | | 1.844,00 | |
| 3.3.90.39.19 | manutenção e conservação de veículos | | | | 80,00 | |
| 3.3.90.39.22 | exposições, congressos e conferências | | | | 2.250,00 | |
| 3.3.90.39.25 | serviços de instalação de máquinas, equipamentos e afins | | | | 230,00 | |

Município de ÁGUAS DE CHAPECÓ

Competência: 2013

| Código | Títulos | Autorizada R\$ | | | Despesa Realizada | Diferenças |
|--------------|--|--------------------------|------------------------|----------------------|----------------------|---------------------|
| | | Créd. Orçam. e Suplemen. | Créd. Esp. e Extraord. | Total | | |
| 3.3.90.39.43 | serviços de energia elétrica | | | | 3.220,51 | |
| 3.3.90.39.44 | serviços de água e esgoto | | | | 510,18 | |
| 3.3.90.39.47 | serviços de comunicação em geral | | | | 50.757,00 | |
| 3.3.90.39.58 | serviços de telecomunicações | | | | 2.713,17 | |
| 3.3.90.39.69 | seguros em geral | | | | 2.688,00 | |
| 3.3.90.39.78 | limpeza e conservação | | | | 450,00 | |
| 3.3.90.39.90 | serviços de publicidade legal | | | | 23.400,00 | |
| 3.3.90.39.99 | outros serviços de terceiros – pessoa jurídica | | | | 24.165,87 | |
| 3.3.90.39.64 | Telefonia Móvel | | | | 2.108,84 | |
| 3.3.93.00.00 | Aplicação Direta Decorrente de Operação de Órgãos, Fundos e Entidades dos Orçam. Fiscal e da Segurid | 0,00 | 960,00 | 960,00 | 480,00 | 480,00 |
| 3.3.93.39.00 | Outros Serviços de Terceiros (Pessoa Jurídica) | | | | 480,00 | |
| 3.3.93.39.11 | locação de softwares | | | | 480,00 | |
| 4.4.90.00.00 | Aplicações Diretas | 23.840,00 | 0,00 | 23.840,00 | 3.195,00 | 20.645,00 |
| 4.4.90.52.00 | Equipamentos e Material Permanente | | | | 3.195,00 | |
| 4.4.90.52.99 | outros equipamentos e material permanente | | | | 3.195,00 | |
| | Total da Unidade Gestora | 719.040,00 | 960,00 | 720.000,00 | 673.526,75 | 46.473,25 |
| | Total Geral | 15.652.771,11 | 102.158,76 | 15.754.929,87 | 13.410.115,26 | 2.344.814,61 |

Balanço Orçamentário - Anexo 12

Município de ÁGUAS DE CHAPECÓ

Competência: 2013

| RECEITAS | | | | DESPESAS | | | |
|--|----------------------|----------------------|----------------------|---------------------------------------|----------------------|----------------------|--------------------|
| TÍTULOS | PREVISÃO | EXECUÇÃO | DIFERENÇA | TÍTULOS | FIXAÇÃO | EXECUÇÃO | DIFERENÇA |
| Receitas Correntes | 13.860.920,00 | 12.533.359,17 | 1.327.560,83 | CRÉDITOS ORÇAMENTÁRIO E SUPLEMENTAR | 15.642.771,11 | 13.404.535,26 | 2.238.235,85 |
| Receita Tributária | 1.064.500,00 | 727.591,61 | 336.908,39 | Corrente | 13.612.826,60 | 11.887.059,17 | 1.725.767,43 |
| Receita de Contribuições | 120.000,00 | 130.947,65 | -10.947,65 | Capital | 2.029.944,51 | 1.517.476,09 | 512.468,42 |
| Receita Patrimonial | 86.500,00 | 33.603,48 | 52.896,52 | CRÉDITO ESPECIAL | 102.158,76 | 5.580,00 | 96.578,76 |
| Receita Agropecuária | 0,00 | 0,00 | 0,00 | Corrente | 22.158,76 | 5.580,00 | 16.578,76 |
| Receita Industrial | 0,00 | 0,00 | 0,00 | Capital | 80.000,00 | 0,00 | 80.000,00 |
| Receita de Serviços | 60.000,00 | 136.358,74 | -76.358,74 | CRÉDITO EXTRAORDINÁRIO | 0,00 | 0,00 | 0,00 |
| Transferências Correntes | 14.764.920,00 | 13.184.248,13 | 1.580.671,87 | Corente | | 0,00 | 0,00 |
| Outras Receitas Correntes | 96.000,00 | 250.664,47 | -154.664,47 | Capital | | 0,00 | 0,00 |
| (-) Deduções da Receita Corrente | -2.331.000,00 | -1.930.054,91 | -400.945,09 | | | | |
| Receitas Intra-Orçamentárias Correntes | 0,00 | 0,00 | 0,00 | INTERFERÊNCIAS PASSIVAS | | | |
| (-) Deduções das Receitas Intra-Orçamentárias Correntes | 0,00 | 0,00 | 0,00 | Transferências Financeiras Concedidas | 0,00 | 3.035.894,82 | -3.035.894,82 |
| Receitas de Capital | 35.000,00 | 1.005.675,90 | -970.675,90 | | | | |
| Operações de Créditos | 0,00 | 0,00 | 0,00 | | | | |
| Alienação de Bens | 0,00 | 0,00 | 0,00 | | | | |
| Amortização de Empréstimos | 35.000,00 | 45.463,17 | -10.463,17 | | | | |
| Transferências de Capital | 0,00 | 960.212,73 | -960.212,73 | | | | |
| Outras Receitas de Capital | 0,00 | 0,00 | 0,00 | | | | |
| (-) Deduções da Receita de Capital | 0,00 | 0,00 | 0,00 | | | | |
| Receitas Intra-Orçamentárias de Capital | 0,00 | 0,00 | 0,00 | | | | |
| (-) Deduções das Receitas Intra-Orçamentárias de Capital | 0,00 | 0,00 | 0,00 | | | | |
| INTERFERÊNCIAS ATIVAS | | | | | | | |
| Transferências Financeiras Recebidas | 0,00 | 3.035.894,82 | -3.035.894,82 | | | | |
| SOMA | 13.895.920,00 | 16.574.929,89 | -2.679.009,89 | SOMA | 15.744.929,87 | 16.446.010,08 | -701.080,21 |

Balanço Orçamentário - Anexo 12

Município de ÁGUAS DE CHAPECÓ

Competência: 2013

| | | | | | | | |
|---------|---------------|---------------|--------------|-----------|---------------|---------------|-------------|
| DÉFICIT | 1.849.009,87 | | 1.849.009,87 | SUPERÁVIT | | 128.919,81 | -128.919,81 |
| TOTAL | 15.744.929,87 | 16.574.929,89 | -830.000,02 | TOTAL | 15.744.929,87 | 16.574.929,89 | -830.000,02 |

A coluna despesa fixada não contempla o valor da Reserva de Contingência.

Município de ÁGUAS DE CHAPECÓ

Competência: 2013

| TÍTULOS | R\$ | TÍTULOS | R\$ |
|--|---------------|--|---------------|
| ORÇAMENTÁRIAS | 16.574.929,89 | ORÇAMENTÁRIAS | 16.446.010,08 |
| Receitas Correntes | 12.533.359,17 | Despesas Correntes | 11.892.639,17 |
| Receita Tributária | 727.591,61 | Pessoal e Encargos Sociais | 6.779.867,41 |
| Receita de Contribuições | 130.947,65 | Juros e Encargos da Dívida | 1.530,72 |
| Receita Patrimonial | 33.603,48 | Outras Despesas Correntes | 5.111.241,04 |
| Receita Agropecuária | 0,00 | Despesas Intra-Orçamentárias Correntes | 0,00 |
| Receita Industrial | 0,00 | Despesas de Capital | 1.517.476,09 |
| Receita de Serviços | 136.358,74 | Investimentos | 1.502.476,09 |
| Transferências Correntes | 13.184.248,13 | Inversões Financeiras | 0,00 |
| Outras Receitas Correntes | 250.664,47 | Amortização da Dívida | 15.000,00 |
| (-) Deduções da Receita Corrente | -1.930.054,91 | Despesas Intra-Orçamentárias de Capital | 0,00 |
| Receitas Intra-Orçamentárias Correntes | 0,00 | INTERFERÊNCIAS PASSIVAS | |
| (-) Dedução das Receitas Intra-Orçamentárias Correntes | 0,00 | Transferências Financeiras Concedidas | 3.035.894,82 |
| Receitas de Capital | 1.005.675,90 | | |
| Operações de Crédito | 0,00 | | |
| Alienações de Bens | 0,00 | | |
| Amortização de Empréstimos | 45.463,17 | | |
| Transferências de Capital | 960.212,73 | | |
| Outras Receitas de Capital | 0,00 | | |
| (-) Deduções das Receitas de Capital | 0,00 | | |
| Receitas Intra-Orçamentárias de Capital | 0,00 | | |
| (-) Deduções das Receitas Intra-orçamentárias de capital | 0,00 | | |
| INTERFERÊNCIAS ATIVAS | | | |
| Transferências Financeiras Recebidas | 3.035.894,82 | | |
| EXTRA-ORÇAMENTÁRIAS | 1.685.807,73 | EXTRA-ORÇAMENTÁRIAS | 1.440.334,25 |
| Interferências Ativas | 0,00 | Interferências Passivas | 0,00 |
| Realizável | 20.991,18 | Realizável | 20.991,18 |
| Créditos em Circulação | 20.991,18 | Créditos em Circulação | 20.991,18 |
| Valores Pendentes a Curto Prazo | 0,00 | Valores Pendentes a Curto Prazo | 0,00 |
| Depósitos Realizáveis a Longo Prazo | 0,00 | Depósitos Realizáveis a Longo Prazo | 0,00 |
| Créditos Realizáveis a Longo Prazo | 0,00 | Créditos Realizáveis a Longo Prazo | 0,00 |
| Depósitos | 961.039,27 | Depósitos | 961.160,83 |
| Consignações | 917.178,74 | Consignações | 917.300,30 |
| Depósitos de Diversas Origens | 43.860,53 | Depósitos de Diversas Origens | 43.860,53 |
| Restos a Pagar | 590.266,56 | Restos a Pagar | 336.671,52 |
| Obrigações a Pagar | 590.266,56 | Obrigações a Pagar | 336.671,52 |
| Débito em Tesouraria | 0,00 | Débito em Tesouraria | 0,00 |
| Débito em Tesouraria | 0,00 | Débito em Tesouraria | 0,00 |
| Serviços da Dívida a Pagar | 16.530,72 | Serviços da Dívida a Pagar | 16.530,72 |
| Operações de Crédito em Liquidação | 16.530,72 | Operações de Crédito em Liquidação | 16.530,72 |
| Outras Operações | 96.980,00 | Outras Operações | 104.980,00 |
| Valores pendentes a Curto Prazo | 0,00 | Valores pendentes a Curto Prazo | 0,00 |
| Depósitos Exigíveis a longo Prazo | 0,00 | Depósitos Exigíveis a longo Prazo | 0,00 |
| Outras Obrigações | 96.980,00 | Outras Obrigações | 104.980,00 |
| Acréscimos Patrimoniais | 0,00 | Decréscimos Patrimoniais | 0,00 |
| SOMA | 18.260.737,62 | SOMA | 17.886.344,33 |
| SALDO DO EXERCÍCIO ANTERIOR | 510.419,36 | SALDO PARA O EXERCÍCIO SEGUINTE | 884.812,65 |
| Caixa | 0,00 | Caixa | 0,00 |
| Bancos Conta Movimento | 395.706,15 | Bancos Conta Movimento | 827.160,31 |
| Bancos Conta Vinculada | 114.713,21 | Bancos Conta Vinculada | 57.652,34 |
| Aplicações Financ. de Recursos Próprios | 0,00 | Aplicações Financ. de Recursos Próprios | 0,00 |
| Aplicações Financ. de Recursos Vinculados | 0,00 | Aplicações Financ. de Recursos Vinc. | 0,00 |
| Investimentos do RPPS | 0,00 | Investimentos do RPPS | 0,00 |
| (-) Provisão p/perdas em Investimentos do RPPS | 0,00 | (-) Provisão p/perdas em Investimentos do RPPS | 0,00 |
| TOTAL | 18.771.156,98 | TOTAL | 18.771.156,98 |

As Receitas e Despesas Extra-Orçamentárias contemplam possíveis lançamentos de estornos efetuados pelas Unidades no exercício de 2013, devido a ausência de informação no Sistema e-Sfinge sobre estes lançamentos.

Município de ÁGUAS DE CHAPECÓ

Competência: 2013

| ATIVO | | R\$ | PASSIVO | | R\$ |
|---|--|---------------|---------------------------------------|--|---------------|
| FINANCEIRO | | 884.812,65 | FINANCEIRO | | 595.231,05 |
| DISPONÍVEL | | 884.812,65 | DEPÓSITOS | | -121,56 |
| Caixa | | 0,00 | Consignações | | -121,56 |
| Bancos Conta Movimento | | 827.160,31 | Depósitos de Diversas Origens | | 0,00 |
| Bancos Conta Vinculada | | 57.652,34 | RESTOS A PAGAR | | 603.352,61 |
| Aplicações Financeiras de Recursos Próprios | | 0,00 | Obrigações a Pagar | | 603.352,61 |
| Aplicações Financeiras de Recursos Vinculados | | 0,00 | SERVIÇOS DA DÍVIDA A PAGAR | | 0,00 |
| Investimentos do RPPS | | 0,00 | Operações de Crédito em Liquidação | | 0,00 |
| (-) Provisão para Perdas em Investimentos do RPPS | | 0,00 | OUTRAS OBRIGAÇÕES A CURTO PRAZO | | -8.000,00 |
| REALIZÁVEL | | 0,00 | DEPÓSITOS EXIGÍVEIS A LONGO PRAZO | | 0,00 |
| Créditos a Receber | | 0,00 | VALORES PENDENTES A CURTO PRAZO | | 0,00 |
| Devedores - Entidades e Agentes | | 0,00 | | | |
| Empréstimos e Financiamentos | | 0,00 | | | |
| Adiantamentos Concedidos | | 0,00 | | | |
| Depósitos Realizáveis a Curto Prazo | | 0,00 | | | |
| Valores em Trânsito Realizável | | 0,00 | | | |
| Valores Pendentes a Curto Prazo | | 0,00 | | | |
| REALIZÁVEIS A LONGO PRAZO | | 0,00 | | | |
| PERMANENTE | | 18.254.489,80 | PERMANENTE | | 64.539,24 |
| CRÉDITOS | | 9.415,02 | DÍVIDA FUNDADA INTERNA | | 64.539,24 |
| Créditos a Receber | | 0,00 | Em títulos de Curto Prazo | | 0,00 |
| Devedores - Entidades e Agentes | | 9.415,02 | Em títulos de Longo Prazo | | 64.539,24 |
| Empréstimos e Financiamentos | | 0,00 | Em Contratos de Curto Prazo | | 0,00 |
| Adiantamentos Concedidos | | 0,00 | Em Contratos de Longo Prazo | | 0,00 |
| Depósitos Realizáveis a Curto Prazo | | 0,00 | Financiamentos em Circulação | | 0,00 |
| (-) Provisão para Perdas Prováveis | | 0,00 | DÍVIDA FUNDADA EXTERNA | | 0,00 |
| Outros Créditos | | 0,00 | Em títulos de Curto Prazo | | 0,00 |
| BENS E VALORES EM CIRCULAÇÃO | | 530.786,00 | Em títulos de Longo Prazo | | 0,00 |
| VALORES PENDENTES A CURTO PRAZO | | 0,00 | Em Contratos de Curto Prazo | | 0,00 |
| INVESTIMENTOS DO RPPS | | 0,00 | Em Contratos de Longo Prazo | | 0,00 |
| DÍVIDA ATIVA | | 6.154.951,55 | DÉBITOS CONSOLIDADOS | | 0,00 |
| Créditos Inscritos em Dívida Ativa a Curto Prazo | | 75.000,00 | Precatórios a Pagar | | 0,00 |
| (-) Provisão para Perdas de Dívida Ativa-CP | | 0,00 | Dívidas Renegociadas | | 0,00 |
| Créditos em processo de Incrição Dívida Ativa | | 0,00 | Obrigações a Pagar | | 0,00 |
| Créditos Inscritos em Dívida Ativa a Longo Prazo | | 6.079.951,55 | Obrigações Legais e Tributárias | | 0,00 |
| (-) Provisão para Perdas de Dívida Ativa-LP | | 0,00 | DIVERSOS | | 0,00 |
| REALIZÁVEIS A LONGO PRAZO | | 401.104,03 | Obrigações a Pagar | | 0,00 |
| Depósitos Realizáveis a Longo Prazo | | 0,00 | Depósitos Judiciais | | 0,00 |
| Créditos Realizáveis a Longo Prazo | | 401.104,03 | Provisões Matemáticas Previdenciárias | | 0,00 |
| Investimentos do RPPS - LP | | 0,00 | Outras Obrigações Exigíveis | | 0,00 |
| INVESTIMENTOS | | 0,00 | DIVERSAS PROVISÕES | | 0,00 |
| IMOBILIZADO | | 11.158.233,20 | Valores Pendentes a Longo Prazo | | 0,00 |
| Bens Móveis e Imóveis | | 11.511.124,92 | | | |
| Bens Imóveis | | 7.239.641,15 | | | |
| Bens Móveis | | 4.271.483,77 | | | |
| Títulos e Valores | | 0,00 | | | |
| Bens Intangíveis | | 0,00 | | | |
| (-) Depreciações, Amortizações e Exaustões | | 352.891,72 | | | |
| DIFERIDO | | 0,00 | | | |
| ATIVO REAL | | 19.139.302,45 | PASSIVO REAL | | 659.770,29 |
| SALDO PATRIMONIAL | | 0,00 | SALDO PATRIMONIAL | | 18.479.532,16 |
| PASSIVO REAL A DESCOBERTO | | | ATIVO REAL LÍQUIDO | | 18.479.532,16 |
| COMPENSADO | | 545.762,65 | COMPENSADO | | 545.762,65 |
| TOTAL | | 19.685.065,10 | TOTAL | | 19.685.065,10 |

Município de ÁGUAS DE CHAPECÓ

Competência: 2013

| VARIAÇÕES ATIVAS | R\$ | VARIAÇÕES PASSIVAS | R\$ |
|--|---------------|---|---------------|
| RESULTANTES DA EXECUÇÃO ORÇAMENTÁRIA | 17.061.253,29 | RESULTANTES DA EXECUÇÃO ORÇAMENTÁRIA | 16.553.489,08 |
| Receitas Correntes | 12.533.359,17 | Despesas Correntes | 11.892.639,17 |
| Receita Tributária | 727.591,61 | Pessoal e Encargos Sociais | 6.779.867,41 |
| Receita de Contribuições | 130.947,65 | Juros e Encargos da Dívida | 1.530,72 |
| Receita Patrimonial | 33.603,48 | Outras Despesas Correntes | 5.111.241,04 |
| Receita Agropecuária | 0,00 | Despesas Intra-Orçamentárias Correntes | 0,00 |
| Receita Industrial | 0,00 | Despesas de Capital | 1.517.476,09 |
| Receita de Serviços | 136.358,74 | Investimentos | 1.502.476,09 |
| Transferências Correntes | 13.184.248,13 | Inversões Financeiras | 0,00 |
| Outras Receitas Correntes | 250.664,47 | Amortização da Dívida | 15.000,00 |
| (-) Deduções da Receita Corrente | -1.930.054,91 | Despesas Intra-Orçamentárias de Capital | 0,00 |
| Receitas Intra-Orçamentárias Correntes | 0,00 | INTERFERÊNCIAS PASSIVAS | |
| (-) Dedução das Receitas Intra-Orçamentárias Correntes | 0,00 | Transferências Financeiras Concedidas | 3.035.894,82 |
| Receitas de Capital | 1.005.675,90 | MUTAÇÕES PATRIMONIAIS | 107.479,00 |
| Operações de Crédito | 0,00 | DESINCORPORAÇÕES DE ATIVOS | 107.479,00 |
| Alienações de Bens | 0,00 | Alienação de Bens | 0,00 |
| Amortização de Empréstimos | 45.463,17 | Bens Imóveis | 0,00 |
| Transferências de Capital | 960.212,73 | Bens Móveis | 0,00 |
| Outras Receitas de Capital | 0,00 | Demais alienações | 0,00 |
| (-) Deduções das Receitas de Capital | 0,00 | Liquidação de Créditos | 107.479,00 |
| Receitas Intra-Orçamentárias de Capital | 0,00 | Empréstimos e Financiamentos | 45.463,17 |
| (-) Deduções das Receitas Intra-Orçamentárias de Capital | 0,00 | Recebimentos de Dívida Ativa | 62.015,83 |
| INTERFERÊNCIAS ATIVAS | | Créditos Parcelados | 0,00 |
| Transferências Financeiras Recebidas | 3.035.894,82 | Créditos Administrativos | 0,00 |
| MUTAÇÕES PATRIMONIAIS | 486.323,40 | Dividendos | 0,00 |
| INCORPORAÇÕES DE ATIVOS | 471.323,40 | Créditos Diversos a Receber | 0,00 |
| Aquisição de Bens | 471.323,40 | Entidades Devedoras | 0,00 |
| Bens Imóveis | 58.680,00 | Outras Liquidações de Créditos | 0,00 |
| Bens Móveis | 412.643,40 | Custo de Bens e Serviços - Baixa | 0,00 |
| Títulos e Valores | 0,00 | Outras Desincorporações de Ativos | 0,00 |
| Bens Intangíveis | 0,00 | INCORPORAÇÃO DE PASSIVOS | 0,00 |
| Outras Aquisições de Bens | 0,00 | Operações de Crédito - Em Contratos | 0,00 |
| Incorporação de Créditos | 0,00 | Aumento de Capital | 0,00 |
| Custo de Bens e Serviços-Incorporação | 0,00 | Operações de Crédito - Em Títulos | 0,00 |
| Gastos de Despesas Diferidas | 0,00 | Adiantamentos Recebidos | 0,00 |
| Outras Incorporações de Ativos | 0,00 | Créditos de Exercícios Anteriores | 0,00 |
| | | Operações com Duplicatas Descontadas | 0,00 |
| | | Recebimento de Depósitos Judiciais | 0,00 |
| | | Outras Incorporações de Passivos | 0,00 |

Município de ÁGUAS DE CHAPECÓ

Competência: 2013

| VARIAÇÕES ATIVAS | R\$ | VARIAÇÕES PASSIVAS | R\$ |
|--|----------------------|--|----------------------|
| DESINCORPORAÇÃO DE PASSIVOS | 15.000,00 | | |
| Operações de Créditos - Em Contatos | 15.000,00 | | |
| Juros e Encargos | 0,00 | | |
| Operações de Créditos - Em Títulos | 0,00 | | |
| Adiantamentos Recebidos | 0,00 | | |
| Entidades Credoras | 0,00 | | |
| Dividendos | 0,00 | | |
| Operações Especiais | 0,00 | | |
| Amortização de Débitos | 0,00 | | |
| Outras Desincorporações de Passivos | 0,00 | | |
| INDEPENDENTE DA EXECUÇÃO ORÇAMENTÁRIA | 21.049.228,79 | INDEPENDENTE DA EXECUÇÃO ORÇAMENTÁRIA | 22.522.959,99 |
| INTERFERÊNCIAS ATIVAS | 19.874.795,96 | INTERFERÊNCIAS PASSIVAS | 19.874.795,96 |
| ACRÉSCIMOS PATRIMONIAIS | 1.174.432,83 | DECRÉSCIMOS PATRIMONIAIS | 2.648.164,03 |
| INCORPORAÇÃO DE ATIVOS | 134.224,53 | | |
| Incorporação de Bens Imóveis | 0,00 | DESINCORPORAÇÃO DE ATIVOS | 113.462,45 |
| Incorporação de Bens Móveis | 0,00 | Baixa de Bens Imóveis | 0,00 |
| Bens Móveis de Uso Permanente | 0,00 | Baixa de Bens Móveis | 0,00 |
| Aquisição | 0,00 | Bens Móveis de Uso Permanente | 0,00 |
| Doações Intra-Orçamentárias | 0,00 | Doações Intra-Orçamentárias | 0,00 |
| Produção | 0,00 | Perda | 0,00 |
| Doação | 0,00 | Doações | 0,00 |
| Transferências | 0,00 | Devoluções de Bens | 0,00 |
| Apreensão | 0,00 | Transferências | 0,00 |
| Permuta | 0,00 | Permuta | 0,00 |
| Outras Incorporações de Bens Móveis | 0,00 | Inservibilidade | 0,00 |
| Bens de Estoque | 0,00 | Outras Baixas de Bens Móveis | 0,00 |
| Incorporação de Bens Intangíveis | 0,00 | | |
| Incorporação de Títulos e Valores | 0,00 | Bens de Estoque | 0,00 |
| Incorporação de Disponibilidade | 0,00 | Baixa de Bens Intangíveis | 0,00 |
| Incorporação de Direitos | 134.224,53 | Baixa de Títulos e Valores | 0,00 |
| Créditos a Receber | 0,00 | Outras Baixas de Valores | 0,00 |
| Fornecimentos a Receber | 0,00 | Desincorporação de Disponibilidade | 0,00 |
| Recursos de Restos a Pagar | 0,00 | Baixa de Direitos | 113.462,45 |
| Recursos de Limites a Receber | 0,00 | Créditos a Receber | 0,00 |
| Créditos Tributários | 0,00 | Fornecimentos a Receber | 0,00 |
| Recursos Especiais a Receber | 0,00 | Recursos de Restos a Pagar | 0,00 |
| Créditos a Receber a Longo Prazo-P | 0,00 | Recursos de Limite a Receber | 0,00 |
| Créditos a Receber a Longo Prazo-F | 0,00 | Créditos Tributários | 0,00 |
| Créditos a Receber a Curto Prazo | 0,00 | Recursos Especiais a Receber | 0,00 |
| Créditos de Contribuições | 0,00 | Créditos a Receber a Longo Prazo | 0,00 |
| Créditos Tributários | 0,00 | Créditos a Receber a Curto Prazo | 0,00 |

Município de ÁGUAS DE CHAPECÓ

Competência: 2013

| VARIAÇÕES ATIVAS | R\$ | VARIAÇÕES PASSIVAS | R\$ |
|---|---------------------|---|-------------------|
| Outros Créditos a Receber | 0,00 | Dívida Ativa - Cancelamento | 0,00 |
| Créditos Diversos a Receber | 0,00 | Dívida Ativa - Abatimento/Desconto | 0,00 |
| Devedores Entidades e Agentes | 0,00 | Dívida Ativa - Anistia/Perdão | 0,00 |
| Entidades Devedoras | 0,00 | Dívida Ativa - Baixa pela Inscrição | 0,00 |
| Agentes Devedores | 0,00 | Outros Créditos a Receber | 0,00 |
| Diversos Responsáveis - Inscrição | 0,00 | Créditos Diversos a Receber | 0,00 |
| Créditos Parcelados | 0,00 | Devedores - Entidades e Agentes | 113.462,45 |
| Créditos Administrativos | 0,00 | Entidades Devedoras | 113.462,45 |
| Empréstimos e Financiamentos | 53.507,28 | Agentes Devedores | 0,00 |
| Adiantamentos Concedidos | 0,00 | Diversos Responsáveis | 0,00 |
| Depósitos Realizáveis | 0,00 | Créditos Parcelados | 0,00 |
| Valores Pendentes | 0,00 | Empréstimos e Financiamentos | 0,00 |
| Créditos Realizáveis a Longo Prazo | 80.717,25 | Adiantamentos Concedidos | 0,00 |
| Dívida Ativa - Inscrição | 80.717,25 | Depósitos Realizáveis | 0,00 |
| Dívida Ativa - Ajuste | 0,00 | Valores Pendentes | 0,00 |
| Devedores - Entidades e Agentes | 0,00 | Créditos Realizáveis a Longo Prazo | 0,00 |
| Créditos Tributários | 0,00 | Dívida Ativa - Cancelamento | 0,00 |
| Créditos Parcelados | 0,00 | Créditos a Receber a Longo Prazo | 0,00 |
| Créditos Administrativos | 0,00 | Devedores - Entidades e Agentes | 0,00 |
| Créditos Tributários | 0,00 | Fornecimento a Receber | 0,00 |
| Empréstimos e Financiamentos | 0,00 | Créditos Realizáveis a Longo Prazo | 0,00 |
| Incorporação de Outros Direitos | 0,00 | Créditos Parcelados - Cancelamento | 0,00 |
| Outras Incorporações de Ativos | 0,00 | Créditos Administrativos - Cancelamento | 0,00 |
| | | Empréstimos e Financiamentos | 0,00 |
| AJUSTES DE BENS, VALORES E CRÉDITOS | 1.040.208,30 | Créditos Tributários | 0,00 |
| Valorização de Bens | 337.671,05 | Dívida Ativa - Ajuste | 0,00 |
| Bens Imóveis | 235.989,05 | Dívida Ativa - Cancelamento | 0,00 |
| Bens Móveis | 101.682,00 | Dívida Ativa - Abatimento/Desconto | 0,00 |
| Bens Intangíveis | 0,00 | Dívida Ativa - Anistia/Perdão | 0,00 |
| Bens de Estoque | 0,00 | Baixa de Créditos para Inscrição de Dívida Ativa | 0,00 |
| Outros Bens | 0,00 | Baixa de Outros Direitos | 0,00 |
| Valorização de Títulos e Valores | 0,00 | Bens e Direitos a Incorporar pelas Inscrições de RP | 0,00 |
| Valorização de Títulos e Valores | 0,00 | | |
| Valorização de Títulos e Valores do RPPS | 0,00 | AJUSTES DE BENS, VALORES E CRÉDITOS | 410.213,72 |
| Ajustes de Créditos | 702.537,25 | Desvalorização de Bens | 57.322,00 |
| Reversão da Provisão para Devedores Duvidosos | 0,00 | Bens Imóveis | 0,00 |
| Ágios | 0,00 | Bens Móveis | 57.322,00 |
| Atualização Monetária Financeira | 0,00 | Bens Intangíveis | 0,00 |
| Atualização Monetária não Financeira | 684.238,36 | Bens de Estoque | 0,00 |
| Dívida Ativa - Atualização Monetária | 439.368,13 | Outros Bens | 0,00 |
| Diversos Responsáveis | 0,00 | Desvalorização de Títulos e Valores | 0,00 |
| Créditos a Receber | 244.870,23 | Desvalorização de Títulos e Valores | 0,00 |
| Devedores - Entidades e Agentes | 0,00 | Desvalorização de Títulos e Valores do RPPS | 0,00 |
| Empréstimos e Financiamentos Concedidos | 0,00 | Ajustes de Créditos | 0,00 |

Município de ÁGUAS DE CHAPECÓ

Competência: 2013

| VARIAÇÕES ATIVAS | R\$ | VARIAÇÕES PASSIVAS | R\$ |
|---|----------------------|---|----------------------|
| Títulos e Valores | 0,00 | Provisão para Devedores Duvidosos | 0,00 |
| Créditos Parcelados | 0,00 | Deságios | 0,00 |
| Créditos Administrativos | 0,00 | Atualização Monetária Não Financeira | 0,00 |
| Juros | 18.298,89 | Baixa de CM da Dívida Ativa | 0,00 |
| Dívida Ativa - Juros e Multas | 18.298,89 | Empréstimos e Financiamentos Concedidos | 0,00 |
| Outros Juros | 0,00 | Créditos Parcelados | 0,00 |
| Variação Cambial | 0,00 | Créditos Administrativos | 0,00 |
| Multas | 0,00 | | |
| Reversão da Provisão pra Perdas Prováveis | 0,00 | Provisão para Perdas Prováveis | 0,00 |
| | | Variação Cambial | 0,00 |
| Outros Ajustes Patrimoniais | 0,00 | Depreciação, Amortização e Exaustão | 352.891,72 |
| | | Depreciações | 352.891,72 |
| Desincorporação de Passivos | 0,00 | Amortizações | 0,00 |
| Cancelamento de Restos a Pagar | 0,00 | Exaustões | 0,00 |
| | | | |
| Ajustes de Obrigações | 0,00 | INCORPORAÇÕES DE PASSIVOS | 0,00 |
| Valorização Diversas | 0,00 | Incorporação de Obrigações | 0,00 |
| Ajustes Monetários de Balanços | 0,00 | Operações de Crédito - Em Contratos | 0,00 |
| Resultado equivalencia patrimonial | 0,00 | Operações de Crédito - Em Títulos | 0,00 |
| Ajustes de Exercícios anteriores | 0,00 | Obrigações de Exercícios Anteriores | 0,00 |
| Acrescimos Patrimoniais Diversos | 0,00 | Restos a Pagar | 0,00 |
| | | Provisões | 0,00 |
| | | Depósitos Exigíveis | 0,00 |
| | | Obrigações Tributárias | 0,00 |
| | | Depósitos Exigíveis | 0,00 |
| | | Pessoal a Pagar | 0,00 |
| | | Ágios | 0,00 |
| | | Obrigações com Encargos Sociais | 0,00 |
| | | Obrigações de Exercícios Anteriores | 0,00 |
| | | Entidades Credoras | 0,00 |
| | | Precatórios | 0,00 |
| | | Restos a Pagar | 0,00 |
| | | Obrigações Tributárias - Patrimonial | 0,00 |
| | | Entidades de Previdência Complementar | 0,00 |
| | | Encargos Patronais - RPPS | 0,00 |
| | | Outras Obrigações | 0,00 |
| | | Outros Débitos | 0,00 |
| | | Outras Incorporações de Obrigações | 0,00 |
| | | Ajustes de Obrigações | 0,00 |
| | | Ajustes Monetários do Balanço | 0,00 |
| | | Ajustes de exercícios anteriores | 2.124.487,86 |
| | | Decréscimos Patrimoniais Diversos | 0,00 |
| Total da Variações Ativas | 38.110.482,08 | Total das Variações Passivas | 39.076.449,07 |
| RESULTADO PATRIMONIAL - Déficit Verificado | 965.966,99 | RESULTADO PATRIMONIAL - Superávit Verificado | |

Município de ÁGUAS DE CHAPECÓ

Competência: 2013

| VARIAÇÕES ATIVAS | | R\$ | VARIAÇÕES PASSIVAS | | R\$ |
|------------------|--|---------------|--------------------|--|---------------|
| TOTAL GERAL | | 39.076.449,07 | TOTAL GERAL | | 39.076.449,07 |



Município de ÁGUAS DE CHAPECÓ

Competência: 2013

| TÍTULOS | SALDO ANTERIOR | MOVIMENTAÇÃO NO EXERCÍCIO | | SALDO PARA O EXERCÍCIO SEGUINTE |
|-------------------------------------|------------------|---------------------------|------------------|---------------------------------|
| | | INSCRIÇÃO | BAIXA | |
| OPERAÇÕES DE CREDITO INTERNA | | | | |
| Em Títulos | 79.539,24 | 0,00 | 15.000,00 | 64.539,24 |
| Em Contratos | 0,00 | 0,00 | 0,00 | 0,00 |
| Financiamentos em circulação | 0,00 | 0,00 | 0,00 | 0,00 |
| SUBTOTAL | 79.539,24 | 0,00 | 15.000,00 | 64.539,24 |
| OPERAÇÕES DE CRÉDITO EXTERNA | | | | |
| Em Títulos | 0,00 | 0,00 | 0,00 | 0,00 |
| Em Contratos | 0,00 | 0,00 | 0,00 | 0,00 |
| SUBTOTAL | 0,00 | 0,00 | 0,00 | 0,00 |
| DÉBITOS CONSOLIDADOS | | | | |
| Precatórios a pagar | 0,00 | 0,00 | 0,00 | 0,00 |
| Dívidas renegociadas | 0,00 | 0,00 | 0,00 | 0,00 |
| Obrigações a pagar | 0,00 | 0,00 | 0,00 | 0,00 |
| Obrigações legais e tributárias | 0,00 | 0,00 | 0,00 | 0,00 |
| SUBTOTAL | 0,00 | 0,00 | 0,00 | 0,00 |
| DIVERSOS (*) | 0,00 | 0,00 | 0,00 | 0,00 |
| TOTAL GERAL | 79.539,24 | 0,00 | 15.000,00 | 64.539,24 |

1) As contas contábeis relativas aos grupos Débitos Consolidados e Diversos podem apresentar lançamentos contábeis de estorno e de transferências de longo prazo para curto prazo, em virtude de ausência de informação no Sistema e-Sfinge sobre estes lançamentos.

2) A conta "Diversos" engloba as seguintes contas contábeis: Obrigações a Pagar (2.1.2.1, exceto as contas: 2.1.2.1.7, 2.1.2.1.9.12, 2.1.2.1.4 e 2.1.2.1.1.04), Entidades Credoras (2.1.2.2.1), Depósitos Judiciais (2.2.1.2.3), Outras Obrigações Exigíveis (2.2.2.9) e Valores Pendentes a Longo Prazo (2.2.4)

3) A conta "Diversos" é composta pelas seguintes contas: Obrigações a Pagar (2121, salvo 21217, 2121912, 21214 e 2121104); Depósitos Judiciais (22213); Outras Obrigações Exigíveis (2229), Valores Pendentes a Longo Prazo (224), Entidades Credoras (21221) e Outras (22219)

Município de ÁGUAS DE CHAPECÓ

Competência: 2013

| TÍTULOS | SALDO ANTERIOR | MOVIMENTAÇÃO NO EXERCÍCIO | | SALDO PARA O EXERCÍCIO SEGUINTE |
|--|-------------------|---------------------------|---------------------|---------------------------------|
| | | INSCRIÇÃO | BAIXA | |
| DEPÓSITOS | | | | |
| Consignações | 0,00 | 917.178,74 | 917.300,30 | -121,56 |
| Depósitos de Diversas Origens | 0,00 | 43.860,53 | 43.860,53 | 0,00 |
| SUBTOTAL | 0,00 | 961.039,27 | 961.160,83 | -121,56 |
| RESTOS A PAGAR | | | | |
| Obrigações a Pagar | | | | |
| Fornecedores | 286.286,94 | 8.121,56 | 286.286,94 | 8.121,56 |
| Convênios a Pagar | 0,00 | 0,00 | 0,00 | 0,00 |
| Contrato de Programa de Repasse | 0,00 | 0,00 | 0,00 | 0,00 |
| Precatórios de OC a Pagar | 0,00 | 0,00 | 0,00 | 0,00 |
| Termos de Parceria a Pagar | 0,00 | 0,00 | 0,00 | 0,00 |
| Pessoal a Pagar | 0,00 | 0,00 | 0,00 | 0,00 |
| Precatórios a Pagar | 0,00 | 0,00 | 0,00 | 0,00 |
| Encargos Sociais a Recolher | 0,00 | 0,00 | 0,00 | 0,00 |
| Obrigações Tributárias | 0,00 | 0,00 | 0,00 | 0,00 |
| Restos a Pagar Não Processados | 63.470,63 | 582.145,00 | 50.384,58 | 595.231,05 |
| Débitos Diversos a Pagar | 0,00 | 0,00 | 0,00 | 0,00 |
| SUBTOTAL | 349.757,57 | 590.266,56 | 336.671,52 | 603.352,61 |
| DÉBITO EM TESOURARIA | | | | |
| | 0,00 | 0,00 | 0,00 | 0,00 |
| SERVIÇOS DA DÍVIDA A PAGAR | | | | |
| Operações de Crédito em Liquidação | 0,00 | 0,00 | 0,00 | 0,00 |
| OUTRAS OBRIGAÇÕES A CURTO PRAZO | | | | |
| Adiantamentos Recebidos | 0,00 | 0,00 | 0,00 | 0,00 |
| Valores em Transito Exigíveis | 0,00 | 0,00 | 0,00 | 0,00 |
| Outras Obrigações | 0,00 | 0,00 | 0,00 | 0,00 |
| Credores - Entidades e Agentes | 0,00 | 96.980,00 | 104.980,00 | -8.000,00 |
| VALORES PENDENTES A CURTO PRAZO | 0,00 | 0,00 | 0,00 | 0,00 |
| DEPÓSITOS EXIGÍVEIS A LONGO PRAZO | 0,00 | 0,00 | 0,00 | 0,00 |
| TOTAL GERAL | 349.757,57 | 1.648.285,83 | 1.402.812,35 | 595.231,05 |

A movimentação da Dívida Flutuante (baixa/inscrição) contempla os possíveis lançamentos de estornos efetuados pelas Unidades no exercício de 2013, devido a ausência de informação no Sistema e-Sfinge sobre estes lançamentos.



RELATÓRIO CIRCUNSTANCIADO DAS CONTAS ANUAIS DE 2013 - CONSOLIDADO

DE ACORDO COM O ART. 20 DA
RESOLUÇÃO Nº TC 16/94

O Município de Águas de Chapecó vem por meio do Chefe do Poder Executivo Municipal, realizar a prestação de contas relativo ao Exercício Financeiro de 2013, com relação à escrituração contábil, efetuada nos Sistemas Orçamentário, Financeiro e Patrimonial.

Reportado em cumprimento a Lei Complementar Municipal nº 007/2003 de 12 de dezembro de 2003, alterada pela Lei Complementar nº 15/2007 de 03 de outubro de 2007 e regulamentado pelo Decreto Municipal nº 29/04 de 11 de fevereiro de 2004.

1. INFORMAÇÕES DO E-SFINGE E RELATÓRIOS BIMESTRAIS

- **E-SFINGE:** Primeiro bimestre de 2013 foi enviado de acordo com protocolo de recibo nº 19391 de 07/05/2013;

- **RELATÓRIO:** Primeiro bimestre de 2013 foi enviado de acordo com A.R. recebido em 01/04/2013;

- **E-SFINGE:** Segundo bimestre de 2013 foi enviado de acordo com protocolo de recibo nº 19538 de 31/05/2013;

- **RELATÓRIO:** Segundo bimestre de 2013 foi enviado de acordo com A.R. recebido em 03/06/2013;

- **E-SFINGE:** Terceiro bimestre de 2013 foi enviado de acordo com protocolo de recibo nº 19930 de 19/07/2013.

- **RELATÓRIO:** Terceiro bimestre de 2013 foi enviado de acordo com A.R. recebido em 25/07/2013



- **E-SFINGE:** Quarto bimestre de 2013 foi enviado de acordo com protocolo de recibo nº 20604 de 03/10/2013;

- **RELATÓRIO:** Quarto bimestre de 2013 foi enviado de acordo com A.R. recebido em 30/09/2013;

- **E-SFINGE:** Quinto bimestre de 2013 foi enviado de acordo com protocolo de recibo nº 21028 de 02/12/2013;

- **RELATÓRIO:** Quinto bimestre de 2013 foi enviado de acordo com A.R. recebido em 27/11/2013;

- **E-SFINGE:** Sexto bimestre de 2013 foi enviado de acordo com protocolo de recibo nº 21272 de 31/01/2014.

- **RELATÓRIO:** Sexto bimestre de 2013 foi enviado de acordo com A.R. recebido em 30/01/2014.

Ansiando desta forma, respeitar o que estabelece a Resolução nºTC 16/94 alterado pela Resolução nºTC11/2004, Instrução Normativa nº TC-01/05 quanto a remessa de informações ao Tribunal de Contas do Estado de Santa Catarina, através do Sistema de Fiscalização Integrada de Gestão – Sistema e-Sfinge, no regular envio das informações em cumprimento aos prazos.

Quanto aos dados referentes ao e-Sfinge obras, devem obedecer aos prazos previstos na Instrução Normativa TC-01/03 – Art.3º, alterada pela Instrução Normativa TC-01/04, nos quais estão sendo alimentados de acordo com as instruções e os recibos encaminhados:

1.1 E-sfinge OBRAS - PREFEITURA MUNICIPAL

- **JANEIRO:** Recibo nº 195142, informações prestadas em 05/02/2013;
- **FEVEREIRO:** Recibo nº 196537, informações prestadas em 07/03/2013;
- **MARÇO:** Recibo nº 198156, informações prestadas em 06/04/2013;
- **ABRIL:** Recibo nº 199422, informações prestadas em 04/05/2013;
- **MAIO:** Recibo nº 200813, informações prestadas em 05/06/2013;
- **JUNHO:** Recibo nº 202308, informações prestadas em 05/07/2013;
- **JULHO:** Recibo nº 204027, informações prestadas em 05/08/2013;
- **AGOSTO:** Recibo nº 206392, informações prestadas em 05/09/2013;



- **SETEMBRO:** Recibo nº 208788, informações prestadas em 08/10/2013;
- **OUTUBRO:** Recibo nº 209808, isenção de informações em 24/10/2013;
- **NOVEMBRO:** Recibo nº 212386, isenção de informações em 05/12/2013;
- **DEZEMBRO:** Recibo nº 213578, isenção de informações em 23/12/2013;

1.2 E-sfinge OBRAS - FUNDO MUNICIPAL DE SAÚDE

- **JANEIRO:** Recibo nº 195143, isenção de informações em 05/02/2013;
- **FEVEREIRO:** Recibo nº 196538, isenção de informações em 07/03/2013;
- **MARÇO:** Recibo nº 198157, informações prestadas em 06/04/2013;
- **ABRIL:** Recibo nº 199423, isenção de informações em 04/05/2013;
- **MAIO:** Recibo nº 200814, isenção de informações em 05/06/2013;
- **JUNHO:** Recibo nº 202311, informações prestadas em 05/07/2013;
- **JULHO:** Recibo nº 204028, informações prestadas em 05/08/2013;
- **AGOSTO:** Recibo nº 206393, informações prestadas em 05/09/2013;
- **SETEMBRO:** Recibo nº 208789, informações prestadas em 08/10/2013;
- **OUTUBRO:** Recibo nº 209809, informações prestadas em 24/10/2013;
- **NOVEMBRO:** Recibo nº 212385, informações prestadas em 05/12/2013;
- **DEZEMBRO:** Recibo nº 213580, informações prestadas em 23/12/2013;

2. AUDIÊNCIAS PÚBLICAS

Em cumprimento ao disposto no parágrafo único do Art.48, da Lei Complementar nº101, de 04 de maio de 2000, que prescreve que a Administração Pública Municipal deverá realizar audiências públicas para elaboração do Plano Plurianual, Lei de Diretrizes Orçamentárias e Lei Orçamentária Anual, as audiências foram realizadas nas datas a seguir:

- Revisão do Plano Plurianual - PPA 2010/2013 em 18/09/2012;;
- Elaboração da Lei de Diretrizes Orçamentárias - LDO 2013 em 18/09/2012 e
- Elaboração da Lei Orçamentária Anual - LOA 2013 em 18/09/2012.



3. TRAMITAÇÃO DAS LEIS ORÇAMENTÁRIAS

Em conformidade com os prazos estabelecidos na Lei Orgânica Municipal - emenda nº 07/01 à Lei Orgânica Municipal art 126, título IV, cap.III cita que:

- O Plano Plurianual será encaminhado à Câmara Municipal de Águas de Chapecó, pelo Poder Executivo Municipal, até 31 de Julho do primeiro ano de mandato;
- A Lei de Diretrizes Orçamentárias será encaminhada à Câmara Municipal de Águas de Chapecó, pelo Poder Executivo Municipal, até 20 de setembro de cada exercício;
- A Lei Orçamentária Anual será encaminhada à Câmara Municipal de Águas de Chapecó, pelo Poder Executivo Municipal até 31 de Outubro de cada exercício.

Portanto, os instrumentos foram encaminhados nas seguintes datas nas quais cito:

- Revisão do PPA – Plano Plurianual (2010/2013) encaminhado ao egrégio Legislativo em 20/09/2012;
- LDO – Lei de Diretrizes Orçamentárias encaminhado ao egrégio Legislativo em 20/09/2012;
- LOA – Lei Orçamentária Anual encaminhado ao egrégio Legislativo Municipal em 13/10/2012;

Retornou do Poder Legislativo ao Executivo a aprovação das seguintes leis:

- Lei Municipal nº 1802/2012 de 31 de outubro de 2012, que dispõe sobre a REVISÃO E ALTERAÇÃO DO PLANO PLURIANUAL – PPA DO MUNICÍPIO DE ÁGUAS DE CHAPECÓ PARA O QUADRIÊNIO 2010/2013.
- Lei Municipal nº 1807/2012 de 11 de dezembro de 2012, que dispõe sobre AS DIRETRIZES PARA A ELABORAÇÃO DA LEI ORÇAMENTÁRIA - LDO PARA O EXERCÍCIO DE 2013, e
- Lei Municipal nº 1809/2012 de 13 de dezembro de 2012, que estima RECEITA E FIXA A DESPESA – LOA 2013.

4. RESULTADO ORÇAMENTÁRIO

A análise do balanço possibilita a verificação quanto aos resultados e indicadores gerados pela Administração Pública, permitindo assim avaliação da gestão orçamentária, ou seja, o impacto da arrecadação e a execução da despesa pública.



O orçamento fiscal do Município de Águas de Chapecó para o exercício de 2013 foi aprovado pela Lei 1.809 de 13 de dezembro de 2012, que estimou a receita e fixou a despesa em de R\$ 13.895.920,00 sendo que destes, R\$ 720.000,00 compete ao orçamento da Câmara de Vereadores.

4.1 CRÉDITOS ORÇAMENTÁRIOS E ADICIONAIS

No ano de 2013, com base nas leis autorizativas foram editados decretos de alterações orçamentárias que acresceu os créditos orçamentários via anulações e ou créditos adicionais conforme segue:

| Créditos orçamentários | 13.895.920,00 | % |
|----------------------------------|----------------------|--------|
| Ordinários | 13.885.920,00 | 99,93% |
| Reserva Contingência | 10.000,00 | 0,07% |
| | | |
| (+) Créditos Adicionais | 3.512.375,48 | |
| Suplementares | 3.410.216,72 | 97,09% |
| Especiais | 102.158,76 | 2,91% |
| | | |
| (-) Anulações de créditos | 1.653.365,61 | |
| Orçamentários/suplementares | 1.653.365,61 | |
| Entre entidades | 0,00 | |
| (=) Créditos autorizados | 15.754.929,87 | |

Os créditos autorizados somaram um montante de R\$ 15.754.929,87, correspondendo a 13,38% de acréscimo do orçamento inicial do Município. Os créditos adicionais equivalentes a R\$ 3.512.375,48, representam 22,29% do total autorizado, sendo, 97,09% créditos suplementares e 2,91% créditos especiais, autorizados por lei. As anulações na ordem de R\$ 1.653.365,61 representam 10,49% do total autorizado.

Fato que se deve de acordo com quadro a seguir:

| Recursos para abertura de créditos adicionais | Valor (R\$) | % |
|---|---------------------|----------------|
| Excesso de arrecadação | 1.666.923,91 | 47,46% |
| Anulações de créditos ordinários | 1.653.365,61 | 47,07% |
| Superávit financeiro | 192.085,96 | 5,47% |
| TOTAL | 3.512.375,48 | 100,00% |



Portanto, as alterações orçamentárias realizadas no exercício de 2013 corresponderam a R\$ 3.512.375,48 de créditos adicionais, foram utilizados recursos provenientes de excesso de arrecadação correspondente a 47,46%; 47,07% de anulações de créditos ordinários, 5,47% de superávit financeiro do exercício anterior.

5. EXECUÇÃO ORÇAMENTÁRIA

5.1 COMPARATIVO DA RECEITA X DESPESA

| | Previsão/autorização | Execução | Diferenças |
|---|----------------------|-------------------|----------------|
| RECEITA | 13.895.920,00 | 13.539.035,07 | (356.884,93) |
| DESPESA | 15.754.929,87 | 13.410.115,26 | (2.344.814,61) |
| SUPERÁVIT DE EXECUÇÃO ORÇAMENTÁRIA | | 128.919,81 | |

FONTE: ANEXO 12 – BALANÇO ORÇAMENTÁRIO

Comparando-se a receita e despesa executada no exercício de 2013, verificou-se um superávit da execução orçamentária de R\$ 128.919,81, demonstrando que, no exercício, as receitas foram superiores as despesas.

5.2 Quociente de resultado orçamentário = $\frac{\text{receita executada}}{\text{despesa executada}}$

$$\text{RECEITA} = \frac{13.539.035,07}{13.410.115,26} = 1,01$$

Pode-se verificar que o município arrecadou mais do que investiu no exercício, ou seja, para 1,00 real de despesa arrecadou-se no exercício 1,01 de receita.

5.3 Quociente de execução da receita = $\frac{\text{receita executada}}{\text{receita prevista}}$

$$\text{RECEITA EXE.} = \frac{13.539.035,07}{13.895.920,00} = 0,97$$



Portanto, para cada 1 real previsto de receita, teve-se 0,97 executado da receita, arrecadando 0,03 a menos que a previsão.

5.4 COMPARATIVO DA RECEITA PREVISTA X ARRECADADA

| | PREVISTO | ARRECADADO | % |
|--------------------|----------------------|----------------------|---------------|
| RECEITA CORRENTE | 16.191.920,00 | 14.463.414,08 | 89,32% |
| RECEITA DE CAPITAL | 35.000,00 | 1.005.675,90 | 2873% |
| (-) DEDUÇÃO | -2.331.000,00 | -1.930.054,91 | 82,80% |
| TOTAL | 13.895.920,00 | 13.539.035,07 | 97,43% |

O arrecadado da receita corrente no período foi **89,32%** em relação ao previsto da receita corrente, correspondendo à **10,68% menor que o previsto**; o arrecadado da receita de capital foi de **2873%** em relação ao previsto da receita de capital, relevante devido as arrecadações com recebimento de recursos advindos das esferas Federal e Estadual, com convênios e contratos de repasses firmados.

Quanto às deduções da receita nota-se que, que alcançaram **82,80%** do que a previsão.

Tratando-se da arrecadação líquida total de 2013, com relação ao previsto foi menor em **2,57%**.

5.5 COMPARATIVO DA DESPESA AUTORIZADA X REALIZADA

| | PREVITO/AUTORIZADO | EMPENHADO | % |
|-------------------------|----------------------|----------------------|---------------|
| DESPESA CORRENTE | 13.634.985,36 | 11.892.639,17 | 87,22% |
| DESPESA DE CAPITAL | 2.109.944,51 | 1.517.476,09 | 71,92% |
| RESERVA DE CONTINGENCIA | 10.000,00 | - | - |
| TOTAL | 15.754.929,87 | 13.410.115,26 | 85,12% |

Já com referência a despesa empenhada no exercício de 2013, verificou-se que foram empenhados 87,22% da despesa corrente em relação ao autorizado; da despesa de capital foi empenhado 71,92% do autorizado, logo, 85,12% do total autorizado da despesa foi empenhada.

A despesa realizada/empenhada no exercício de 2013 atingiu um valor de **R\$ 13.410.115,26**, representando assim economia orçamentária de 14,88% das despesas autorizadas.

As despesas corrente realizada/empenhada representam **88,68%** e as despesas de capital realizada/empenhada **11,32%** referente ao total da despesa realizada.



6. SISTEMA FINANCEIRO

Os Ingressos e os Dispendios apresentados no Balanço Financeiro demonstram o movimento das operações financeiras do exercício, evidenciando a Receita e a Despesa Orçamentária, os recebimentos e os pagamentos de natureza Extra-Orçamentária, bem como os saldos financeiros provenientes do exercício anterior e os que se transferem para o exercício seguinte.

A movimentação financeira do Município no exercício de 2013 pode ser observada no quadro a seguir:

| FLUXO FINANCEIRO | |
|---------------------------------------|----------------------|
| SALDO DO EXERCICIO ANTERIOR | 510.419,36 |
| (+) ENTRADAS | 18.256.273,16 |
| ORÇAMENTARIA | 16.574.929,89 |
| RECEITA ORÇAMENTARIA | 13.539.035,07 |
| TRANSFERENCIAS FINANCEIRAS RECEBIDAS | 3.035.894,82 |
| EXTRAORÇAMENTARIA | 1.681.343,27 |
| REALIZAVEL | 20.991,18 |
| RESTOS A PAGAR | 582.145,00 |
| CONSIGNAÇÃO - ENTRADA | 915.150,03 |
| DEPOSITOS DIVERSAS ORIGENS | 41.546,34 |
| SERVIÇO DA DIVIDA A APAGAR | 16.530,72 |
| CREDORES - ENTIDADES E AGENTES | 104.980,00 |
| (-) SAIDAS | 17.881.879,87 |
| ORÇAMENTARIA | 16.446.010,08 |
| DESPESAS ORÇAMENTARIAS | 13.410.115,26 |
| TRANSFERENCIAS FINANCEIRAS CONCEDIDAS | 3.035.894,82 |
| EXTRAORÇAMENTARIAS | 1.435.869,79 |
| REALIZAVEL | 20.991,18 |
| RESTOS A PAGAR | 336.671,52 |
| CONSIGNAÇÃO SAIDAS | 915.150,03 |
| DEPOSITOS DIVERSAS ORIGENS | 41.546,34 |
| SERVIÇOS DA DIVIDA A PAGAR | 16.530,72 |
| CREDORES - ENTIDADES E AGENTES | 104980 |
| SALDO PARA EXERCICIO SEGUINTE | 884.812,65 |

FORNTE: ANEXO 13 - BALANÇO FINANCEIRO



6.1 RESULTADO FINANCEIRO

Considerando o saldo financeiro do exercício anterior de **R\$ 510.419,36**, somando as entradas orçamentárias na ordem de **R\$ 16.574.929,89**, as entradas extra-orçamentárias que correspondem a **R\$ 1.681.343,27** e, deduzindo o valor das despesas orçamentárias de **R\$ 16.446.010,08** e as despesas extra-orçamentárias de **R\$ 1.435.869,79**, verifica-se o saldo final em 31/12/2013 de **R\$ 884.812,65**.

6.2 TRANSFERÊNCIAS FINANCEIRAS

As Transferências financeiras recebidas e concedidas, apresentadas no balanço financeiro, se referem a transferências efetuadas no exercício a Câmara Municipal e ao Fundo Municipal de Saúde, pela entidade Prefeitura. A sua equivalência pode ser evidenciada, pela classificação nas contas de interferências ativas e passivas.

6.3 RESTOS A PAGAR

Os valores inscritos em restos a pagar, referente ao exercício de 2013, no montante de **R\$ 582.145,00** referem-se a compromissos do Município, conforme segue:

Prefeitura Municipal

| Restos a pagar inscritos | Valor R\$ |
|---|-------------------|
| Processados | 0,00 |
| Não Processados | 582.145,00 |
| Total de Restos a pagar (Prefeitura) | 582.145,00 |

Do Município

| Restos a pagar inscritos | Valor R\$ |
|--------------------------------|-------------------|
| Processados | 0,00 |
| Não Processados | 582.145,00 |
| Total de Restos a pagar | 582.145,00 |

Cabe salientar que os valores inscritos em restos a pagar não processados em 2013 correspondem a obrigações, investimentos do Município iniciados no exercício e de exercícios anteriores, com previsão de conclusão para 2014.



A composição dos compromissos do Município em 31 de dezembro de 2013, considerando o saldo de exercícios anteriores e a movimentação dos restos a pagar do período, pode ser assim verificada:

| Restos a pagar em 31/12/2013 | Valor R\$ |
|---|-------------------|
| Restos a pagar de 2008 | 13.086,05 |
| Restos a pagar de 2013 | 582.145,00 |
| TOTAL DE RESTOS A PAGAR DO MUNICÍPIO | 595.231,05 |

7. SISTEMA PATRIMONIAL

O Balanço Patrimonial evidencia a situação patrimonial, ou seja, é possível conhecer qualitativa e quantitativamente a composição dos bens e direitos (ativos), das obrigações (passivos).

A situação patrimonial do município pode ser evidenciada conforme quadro abaixo:

7.1. Variação do Patrimônio Financeiro

| VARIAÇÃO DO PATRIMONIO FINANCEIRO 2013 | | | |
|--|-------------------|-------------------|-------------------|
| GRUPO PATRIMONIAL | INICIAL | FINAL | VARIAÇÃO |
| ATIVO FINANCEIRO | 510.419,36 | 884.812,65 | 374.393,29 |
| PASSIVO FINANCEIRO | 349.757,57 | 595.231,05 | 245.473,48 |
| SALDO | 160.661,79 | 289.581,60 | 128.919,81 |

FONTE: ANEXO 14 – BALANÇO PATRIMONIAL

Pelo confronto entre o ativo financeiro e o passivo financeiro, apura-se um Superávit financeiro de **R\$ 289.581,60**, conforme evidenciado acima.

7.2 Quociente da situação financeira: $\frac{\text{ativo financeiro}}{\text{passivo financeiro}}$

$$\text{Ativo} = \frac{884.812,65}{595.231,05} = 1,49$$

Para cada R\$ 1,00 de obrigação, o município possui R\$ 1,49 de disponibilidade financeira, considerando os valores totais.



Com o balanço patrimonial do município fica evidenciada uma situação patrimonial positiva, que pode ser analisado pelo quociente abaixo:

7.3 Quociente do resultado patrimonial: ativo real passivo real

$$\text{Ativo} = \frac{19.874.795,96}{429.296,81} = 46,30$$

7.4 VARIAÇÃO PATRIMONIAL

A movimentação no Sistema Patrimonial, no exercício de 2013 apresentou-se da seguinte forma:

| VARIAÇÃO RESULTANTE DA EXECUÇÃO ORÇAMENTARIA | 2013 |
|---|----------------------|
| Receita Efetiva | 16.467.450,89 |
| Receita Orçamentária | 13.539.035,07 |
| Transferências Financeiras Recebidas | 3.035.894,82 |
| (-) Mutações Patrimoniais da Receita | 107.479,00 |
| Liquidação de créditos | 107.479,00 |
| Despesa Efetiva | 15.959.686,68 |
| Despesa Orçamentária | 13.410.115,26 |
| Transferências Financeiras Concedidas | 3.035.894,82 |
| (-) Mutações Patrimoniais da Despesa | 486.323,40 |
| Aquisição de Bens | 471.323,40 |
| Desincorporação de Passivos | 15.000,00 |
| RESULTADO PATRIMONIAL DA GESTÃO ORÇAMENTÁRIA | 507.764,21 |
| Variações Ativas | 21.049.228,79 |
| Interferências Ativas - VAIEO | 19.874.795,96 |
| Incorporação de Ativos | 134.224,53 |
| Ajustes de Bens, Valores e Créditos | 1.040.208,30 |
| Desincorporações de Passivos | - |
| Cancelamento de Restos a Pagar | - |
| (-) Variações Passivas | 22.522.959,99 |
| Interferências Passivas - VPIEO | 19.874.795,96 |
| Ajustes de Bens, Valores e Créditos | 410.213,72 |
| Desincorporações de Ativos | 113.462,45 |
| Ajustes exercícios anteriores | 2.124.487,86 |
| RESULTADO PATRIMONIAL - IEO | -1.473.731,20 |



| | |
|---|----------------------|
| RESULTADO PATRIMONIAL | |
| Resultado Patrimonial da Gestão Orçamentária | 507.764,21 |
| (+) resultado Patrimonial - IEO | -1.473.731,20 |
| RESULTADO PATRIMONIAL DO EXERCÍCIO | -965.966,99 |
| ATIVO REAL LIQUIDO DO EXERCICIO ANTERIOR | 19.445.499,15 |
| (+) RESULTADO PATRIMONIAL DO EXERCICIO | -965.966,99 |
| SALDO PATRIMONIAL EM 31/12/2012 | 18.479.532,16 |

FONTE: ANEXO 15 – DEMONSTRAÇÃO DAS VARIAÇÕES PATRIMONIAIS

Na apuração do Saldo Patrimonial, considerando-se a movimentação do exercício, alcançou-se um resultado negativo de **R\$ (965.966,99)**, que somados ao total do Ativo real líquido do exercício anterior, apresenta um Saldo Patrimonial em 31/12/2013 de **R\$ 18.479.532,16**

7.5 Quociente do resultado das variações patrimoniais:

$$\frac{\text{Total das variações ativas}}{\text{Total das variações passivas}} = \frac{38.110.482,00}{39.076.449,00} = 0,98$$

Deste modo, verifica-se uma situação patrimonial negativa evidenciado por um déficit patrimonial no exercício.

8. DEMONSTRAÇÃO DA DÍVIDA PÚBLICA

8.1 DÍVIDA CONSOLIDADA

A movimentação da dívida consolidada do Município no exercício de 2013 pode ser observada no quadro a seguir:

| MOVIMENTO DA DÍVIDA | VALOR R\$ |
|----------------------------------|------------------|
| SALDO ANTERIOR | 79.539,24 |
| (-) AMORTIZAÇÃO COHAB | 15.000,00 |
| SALDO PARA EXERC SEGUINTE | 64.539,24 |

FONTE: ANEXO 16 – DEMONSTRAÇÃO DA DÍVIDA FUNDADA

No exercício de 2013, o Município amortizou em R\$ 15.000,00 sua dívida com a COHAB. Dessa forma, verifica-se um saldo da dívida fundada do Município para o exercício seguinte de **R\$ 64.539,24**.



A evolução da dívida consolidada do Município, nos últimos três exercícios pode ser assim demonstrada:

| EXERCÍCIO | 2010 | 2011 | 2012 | 2013 |
|--------------------------|------------|-----------|-----------|-----------|
| DÍVIDA | 259.707,76 | 90.428,27 | 79.539,24 | 64.539,24 |
| % DO PAGAMENTO DA DÍVIDA | 38,24% | 65,18% | 12,04% | 18,86% |

No exercício de 2013, o Município liquidou **18,86%** da sua dívida consolidada, com relação ao montante evidenciado no final do exercício de 2012.

8.2. DÍVIDA FLUTUANTE

No exercício, a dívida flutuante do município teve a seguinte movimentação:

| MOVIMENTAÇÃO DA DÍVIDA FLUTUANTE | R\$ |
|--|---------------------|
| SALDO DO EXERCÍCIO ANTERIOR | 349.757,57 |
| (+) ENTRADAS | 1.538.841,37 |
| CONSIGNAÇÕES - ENTRADAS | 915.150,03 |
| DEPOSITOS DIVERSAS ORIGENS - ENTRADAS | 41.546,34 |
| RESTOS A PAGAR - ENTRADAS | 582.145,00 |
| SERVIÇOS DA DÍVIDA A PAGAR - ENTRADA | 0 |
| (-) SAIDAS | 1.293.367,89 |
| CONSIGNAÇÕES - SAIDAS | 915.150,03 |
| DEPOSITOS DIVERSAS ORIGENS - SAIDAS | 41.546,34 |
| RESTOS A PAGAR - SAIDAS | 336.671,52 |
| SERVIÇOS DA DÍVIDA A PAGAR - SAIDAS | 0 |
| SALDO PARA O EXERCÍCIO SEGUINTE | 595.231,05 |

Considerando o saldo das dívidas do exercício anterior, somando as entradas e diminuindo as saídas registradas no exercício de 2013, apura-se um saldo para o exercício seguinte de **R\$ 595.231,05** referente à dívida flutuante.



A evolução da dívida flutuante, nos últimos três exercícios e sua relação com o ativo financeiro de cada período, fica demonstrada abaixo:

| EXERCÍCIO | 2010 | 2011 | 2012 | 2013 |
|--|--------------|--------------|------------|------------|
| DIVIDA FLUTUANTE | 1.871.912,76 | 644.693,88 | 349.757,57 | 595.231,05 |
| ATIVO FINANCEIRO | 2.056.454,16 | 1.533.392,05 | 510.419,36 | 884.812,65 |
| % DA DIVIDA COM RELAÇÃO AO ATIVO FINANCEIRO | 91,03% | 42,04% | 68,52% | 67,27% |

9. DÍVIDA ATIVA

| COMPORTAMENTO DA DIVIDA ATIVA | VALOR R\$ |
|-----------------------------------|--------------|
| SALDO ANTERIOR | 5.678.583,11 |
| (-) RECEBIMENTO DA DIVIDA | 62.015,83 |
| (+) INSCRIÇÃO DIVIDA ATIVA 2013 | 80.717,25 |
| (+) JUROS E MULTAS | 18.298,89 |
| (+) ATUALIZAÇÃO | 439.368,13 |
| (=) SALDO PARA EXERCICIO SEGUINTE | 6.154.951,55 |

Com relação à dívida ativa, o Município arrecadou em 2013, o montante de **R\$ 62.015,83**.

No período houve a inscrição em dívida ativa de valores na ordem de **R\$ 80.717,25** por conta de créditos da fazenda pública, lançados e não arrecadados até a data de seus vencimentos.

Ainda, neste exercício foram lançados a atualização, juros e multas da dívida em conformidade com setor de tributos municipais, totalizando assim, o montante de **R\$ 6.154.951,55** de dívida ativa na data de 31/12/2013.

10. VERIFICAÇÃO DO CUMPRIMENTO DE LIMITES

De acordo com Art.212 da Constituição Federal, as receitas de impostos e as transferências de impostos, para fins de cálculo dos percentuais em Educação e Saúde referente ao exercício de 2013 é a seguinte:

| RECEITAS RESULTANTES DE IMPOSTOS | |
|----------------------------------|------------|
| RECEITA DE IMPOSTOS | R\$ |
| IPTU | 88.941,29 |
| ITBI | 99.985,38 |
| ISS | 202.952,84 |



| | |
|---|----------------------|
| IRRF | 139.833,90 |
| Multas e Juros de Impostos | 2.981,17 |
| Multas e Juros da D.A. de Impostos | 4.305,47 |
| Dívida Ativa de Impostos | 15.090,04 |
| (-) Descontos e Renúncia de Receita | - |
| SOMA | 554.090,09 |
| 1.2. RECEITAS RESULTANTES DA TRANSFERÊNCIA DE IMPOSTOS | |
| COTA PARTE FPM | 5.274.820,81 |
| COTA PARTE DO ITR | 3.320,15 |
| TRANSFERÊNCIAS FINANCEIRAS ICMS - DESONERAÇÃO | 18.276,23 |
| COTA PARTE DO ICMS | 3.937.252,98 |
| COTA PARTE DO IPVA | 356.826,78 |
| COTA PARTE DO IPI - EXPORTAÇÃO | 59.792,64 |
| SOMA | 9.650.289,59 |
| TOTAL DAS RECEITAS DE IMPOSTOS | 10.204.379,68 |

Do total das receitas de impostos de **R\$ 10.204.379,68**, 5,43% é formado por receitas de impostos e 94,57% de receitas de transferências de impostos.

A receita corrente líquida serve como base para apuração dos percentuais referentes aos limites com pessoal e dívida consolidada líquida, conforme quadro abaixo:

| RECEITA CORRENTE LIQUIDA | R\$ |
|---------------------------------|----------------------|
| RECEITAS CORRENTES ARRECADADAS | 14.463.414,08 |
| (-) DEDUÇÃO DO FUNDEB | 1.930.054,91 |
| RECEITA CORRENTE LIQUIDA | 12.533.359,17 |

Na tabela que segue, apresenta-se o resultado apurado com recursos do FUNDEB, e que influenciam diretamente nos percentuais de aplicação mínima de 25 % em Educação.

| RESULTADO DO FUNDEB | R\$ |
|-------------------------|--------------------|
| RECEITA FUNDEB | 1.012.173,19 |
| DEDUÇÃO DO FUNDEB | -1.930.054,91 |
| PERDA COM FUNDEB | -917.881,72 |

O município demonstrou no exercício de 2013, perda com o FUNDEB no montante de **R\$ 917.881,72**.

**10.1. APLICAÇÃO DE RECURSOS NA EDUCAÇÃO BÁSICA**

Demonstrativo da aplicação do percentual mínimo de 25% das receitas de impostos, incluindo as transferências de impostos, na manutenção e desenvolvimento do ensino – Conforme Art. 212 da Constituição Federal (vinte e cinco por cento, no mínimo, da receita resultante de impostos, compreendida a proveniente de transferências, na manutenção e desenvolvimento do ensino).

| DESPESAS POR SUB FUNÇÃO | R\$ |
|---|---------------------|
| EDUCAÇÃO INFANTIL (365) | 604.121,95 |
| <i>Recursos: 01-Recursos de Impostos p/MDE - Mínimo 25%</i> | 420.121,95 |
| <i>Recursos: 18-Transferência do FUNDEB 60%</i> | 184.000,00 |
| ENSINO FUNDAMENTAL (361) | 1.400.021,32 |
| <i>Recursos: 01-Recursos de Impostos p/MDE - Mínimo 25%</i> | 592.605,80 |
| <i>Recursos: 18-Transferência do FUNDEB 60%</i> | 804.132,62 |
| <i>Recursos: 19-Transferência do FUNDEB 40%</i> | |
| <i>Recursos: 103-Superávit do FUNDEB 60%</i> | 3.282,90 |
| <i>Recursos: 104-Superávit do FUNDEB 40%</i> | |
| TOTAL | 2.004.143,27 |
| | |
| (+) PERDA COM FUNDEB | 917.881,72 |
| | |
| (-) RENDIMENTOS DO FUNDEB | 1.741,69 |
| | |
| (-) SALDO FUNDEB ANTERIOR | 3.282,90 |
| | |
| TOTAL PARA BASE DE CALCULO | 2.917.000,40 |
| | |
| VALOR MÍNIMO DE 25% | 2.551.094,92 |
| APLICAÇÃO PELO MUNICIPIO | 28,59% |
| VALOR ACIMA DO LIMITE | 365.905,48 |

Pelos dados apresentados, o município aplicou em 2013, **28,59%** das Receitas Resultantes de Impostos na Manutenção e Desenvolvimento do Ensino Infantil e Fundamental, em cumprimento ao disposto no Caput do Art. 212 da CF/88. Constata-se a aplicação a maior de **3,59%** do valor mínimo que deve ser aplicado no exercício.

Em relação aos 25% que deve ser aplicado no exercício, o município aplicou o total de R\$ 2.917.000,40, representando R\$ 365.905,48 a maior do que o mínimo exigido.



10.2. APLICAÇÃO DE RECURSOS DO FUNDEB NA REMUNERAÇÃO DOS PROFISSIONAIS DA EDUCAÇÃO BÁSICA

| DESCRIÇÃO | VALOR R\$ | % |
|--|---------------------|---------------|
| TRANSFERENCIAS DO FUNDEB | 1.012.173,19 | |
| (+) RENDIMENTOS FUNDEB | 1.741,69 | |
| TOTAL DAS RECEITAS | 1.013.914,88 | |
| 60% DOS RECURSOS DO FUNDEB | 608.348,93 | 60,00% |
| GASTOS COM PROFISSIONAIS | 991.415,52 | |
| Ensino fundamental | 807.415,52 | |
| Educação infantil | 184.000,00 | |
| (-) Saldo exercicio anterior | 3.282,90 | |
| (=) APLICADO PARA FINS DE CALCULO | 988.132,62 | 97,46% |
| ACIMA DO LIMITE | 379.783,69 | |

De acordo com o estabelecido no artigo 60, inciso XII do Ato das Disposições Constitucionais Transitórias (ADCT) e, artigo 22 da Lei nº 11.494/2007, o Município deve aplicar no mínimo 60% dos recursos do FUNDEB na remuneração dos profissionais do magistério. Em 2013, a aplicação foi de **R\$ 988.132,62** o equivalente a **97,46%**, aplicando-se desta forma **R\$ 379.783,69** acima do mínimo previsto em lei.

***** Os valores referentes aos gastos com profissionais da educação básica do ensino fundamental e infantil, pode ser evidenciado pelo ANEXO I deste relatório.**

10.3 APLICAÇÃO TOTAL DOS RECURSOS DO FUNDEB

| DESCRIÇÃO | VALOR R\$ | % |
|----------------------------|---------------------|--------|
| TRANSFERENCIA DO FUNDEB | 1.012.173,19 | |
| (+) RENDIMENTOS FUNDEB | 1.741,69 | |
| TOTA DE RECEITAS | 1.013.914,88 | |
| 95% DOS RECURSOS DO FUNDEB | 963.219,14 | 95,00% |



| | | |
|--------------------------|--------------|--------|
| TOTAL GASTO NO EXERCÍCIO | 1.013.569,66 | 99,97% |
| | | |
| VALOR ACIMA DO LIMITE | 50.350,52 | 4,97% |

| DESCRIÇÃO | VALOR R\$ |
|----------------------------------|--------------|
| SALDO FINANCEIRO (31/12/2012) | 3.282,90 |
| (+) TRANSFERENCIAS DO FUNDEB | 1.012.173,19 |
| (+) RENDIMENTO BANCARIOS | 1.741,69 |
| (-) TOTAL UTILIZADO NO EXERCÍCIO | 1.013.569,66 |
| (=) SALDO FINAL (31/12/2012) | 3.628,12 |

Em atendimento ao que estabelece o artigo 21 de Lei nº 11.494/2007, dos recursos oriundos do FUNDEB, o Município deve aplicar em manutenção e desenvolvimento da educação básica o mínimo de 95%. No exercício de 2013 a aplicação foi de **99,97%**, o que corresponde a **R\$ 1.013.569,66**, ou seja, **4,97%** aplicado a maior que o mínimo.

**10.4 APLICAÇÃO DE RECURSOS EM AÇÕES DE SAÚDE COM RECURSOS DE IMPOSTOS
 (MÍNIMO DE 15%)**

| DEMONSTRATIVO DA APLICAÇÃO DO PERCENTUAL MÍNIMO DE 15% DAS RECEITAS E TRANSFERÊNCIAS DE IMPOSTOS, EM AÇÕES E SERVIÇOS DE SAÚDE PÚBLICA, CONFORME EMENDA CONSTITUCIONAL Nº 29/2000. | |
|--|-------------------|
| (=) TOTAL DAS RECEITAS RESULTANTES DE IMPOSTOS | R\$ 10.204.379,68 |
| VALOR MÍNIMO A SER APLICADO (15%) | R\$ 1.530.656,95 |
| (+) ATENÇÃO BÁSICA 301/FR02 RECURSO DE IMPOSTOS | R\$ 2.029.827,73 |
| (+) ASSISTÊNCIA HOSPITALAR E AMBULATORIAL 302/FR02 RECURSO DE IMPOSTOS | R\$ 295.478,97 |
| (+) VIGILÂNCIA SANITÁRIA 304/FR02 RECURSO DE IMPOSTOS | R\$ 19.000,00 |
| (=) VALOR APLICADO PELO MUNICÍPIO (base de cálculo) | R\$ 2.344.306,70 |
| PERCENTUAL APLICADO EM AÇÕES DE SAÚDE (Mínimo 15%) | 22,97% |
| VALOR ACIMA DO LIMITE MÍNIMO PARA O EXERCÍCIO | R\$ 813.649,75 |



Segundo o estabelecido no artigo 77, inciso III do Ato das Disposições Constitucionais Transitórias (ADCT), em ações e serviços públicos de saúde o Município deve aplicar o mínimo de 15% das receitas de impostos, incluindo as transferências de impostos, que em 2013, alcançou o montante de **R\$ 10.204.379,68**.

No exercício, foi aplicado pelo Município **R\$ 2.344.306,70**, equivalente a **22,97%**, valor a maior do mínimo exigido em **R\$ 813.649,75**.

*** Valor aplicado corresponde a despesas empenhadas somente na fonte de recurso 02 – Recursos de Impostos p/ Saúde ANEXO II.

11 VERIFICAÇÃO DO CUMPRIMENTO DOS LIMITES DE DESPESAS COM PESSOAL

| PODER EXECUTIVO | VALOR R\$ |
|----------------------------------|---------------------|
| PESSOAL E ENCARGOS | 6.288.087,59 |
| UG: Prefeitura | 4.138.188,27 |
| UG: FMS | 2.149.899,32 |
| | |
| PODER LEGISLATIVO | |
| PESSOAL E ENCARGOS | 491.779,82 |
| | |
| TOTAL DESPESA COM PESSOAL | 6.779.867,41 |

| DESCRIÇÃO | VALOR R\$ | % |
|--------------------------------------|---------------------|---------------|
| RECEITA CORRENTE LIQUIDA | 12.533.359,17 | 100% |
| LIMITE DE 60% | 7.520.015,50 | 60% |
| | | |
| DESPESA DE PESSOAL DO EXECUTIVO | 6.288.087,59 | 50,17% |
| DESPESA DE PESSOAL DO LEGISLATIVO | 491.779,82 | 3,92% |
| TOTAL DE DESPESAS COM PESSOAL | 6.779.867,41 | 54,09% |
| VALOR ABAIXO DO LIMITE DE 60% | 740.178,09 | 5,91% |

As despesas com pessoal do Poder Executivo no exercício de 2013 foram de **R\$ 6.288.087,59** equivalente a **50,17%** da receita corrente líquida, e, do Poder Legislativo a despesa de pessoal somou **R\$ 491.779,82**, equivalente a **3,92%** da receita corrente líquida.

Segundo o artigo 169 da Constituição Federal, regulamentada pela Lei Complementar nº 101/2000 – Art. 20 e 22, o limite máximo para os gastos com pessoal do Município corresponde a 60% da receita corrente líquida. O quadro acima demonstra que, os gastos totais de pessoal alcançaram o



montante de R\$ 6.779.867,41, representando 54,09% da receita corrente líquida, ou seja, (5,91%) abaixo do limite máximo.

12. DIVIDA CONSOLIDADA LIQUIDA

O comprometimento da Dívida Consolidada Líquida do Município, com relação a Receita Corrente Líquida, na posição de 31/12/2012, fica demonstrada a seguir:

| DIVIDA CONSOLIDADA | SALDO 31/12/2013 |
|---|----------------------|
| Divida Consolidada - DC | 64.539,24 |
| Deduções | 884.812,65 |
| Disponibilidades | 884.812,65 |
| Demais haveres financeiros | 0 |
| (-) Restos a pagar processados | 0,00 |
| DIVIDA CONSOLIDADA LÍQUIDA- DCL | -820.273,41 |
| RECEITA CORRENTE LIQUIDA-RCL | 12.533.359,17 |
| % da DC sobre a RCL | 0,51% |
| % da DCL sobre a RCL | -6,54% |
| Limite definido por Resolução do Senado Federal 120% da RCL | 15.040.031,00 |

Na data de 31/12/2013, o Município apresenta uma Dívida Consolidada Líquida de (R\$ 820.273,41), representando -6,54%, da Receita Corrente Líquida, demonstrando assim, o cumprimento do limite estabelecido na legislação.

13. VERIFICAÇÃO DE LIMITE COM PODER LEGISLATIVO

De acordo com a Emenda Constitucional nº 58, de 23 de setembro de 2009, que alterou o artigo 29-A, da Constituição Federal, o limite de recursos a ser repassada pela Prefeitura a Câmara Municipal



no exercício, corresponde a 7% do total das receitas tributária e transferências previstas no § 5º do artigo 153 e nos artigos 158 e 159 da CF, realizadas no exercício anterior.

| RECEITAS EXERCICIO ANTERIOR (2012) | VALOR R\$ | % |
|---|---------------------|--------------|
| RECEITA TRIBUTARIA | 493.530,52 | |
| IMPOSTOS | 400.281,11 | |
| TAXAS | 55.024,50 | |
| RECEITA DIVIDA AT TRIBUTARIA | 25544,1 | |
| MULTA/JURO DA DÍVIDA ATIVA TRIBUTÁRIA | 10494,82 | |
| COSIP | 2.185,99 | |
| TRANSF CONSTITUCIONAIS | 9.130.422,21 | |
| FPM | 4.908.424,87 | |
| ITR | 3.147,49 | |
| TRANSF ICMS DES | 19.536,44 | |
| ICMS | 3.790.480,58 | |
| IPVA | 333.674,02 | |
| IPI | 60.913,53 | |
| CIDE | 14.245,28 | |
| TOTAL DE RECEITAS TRIBUTARIAS E TRANSFERENCIAS CONSTITUCIONAIS | 9.623.952,73 | |
| DESPESA TOTAL DO LEGISLATIVO | 673.526,75 | 7,00% |
| VALOR MAXIMO A SER APLICADO | 673.676,69 | 7,00% |
| VALOR ABAIXO DO LIMITE | - 149,94 | |

O quadro acima demonstra a arrecadação destas receitas no exercício de 2012, que somaram **R\$ 9.623.952,73**.

O total das despesas do Poder Legislativo em 2013 foi na ordem de **R\$ 673.526,75** representando assim, **7,00%** das receitas previstas pela Constituição Federal.

**13.1 LIMITE MÁXIMO DE 70% DA RECEITA DA CÂMARA PARA O TOTAL DA DESPESA
RELATIVA À FOLHA DE PAGAMENTO**
(artigo 27-A, § 1º da CF)

| RECEITA TOTAL | FOLHA PGTO. | % |
|---------------|-------------|-------|
| 673.526,75 | 491.779,82 | 73,02 |



O montante da despesa com pessoal do Poder Legislativo foi da ordem de R\$ 491.779,82 representando 73,02% da receita total do Poder Legislativo correspondente a **R\$ 673.526,75**.

14. DAS METAS FISCAIS

14.1 META DE ARRECADAÇÃO

De acordo com demonstrativo das metas bimestrais de arrecadação estabelecida pelo Poder Executivo Municipal, em conformidade com a Lei Complementar nº 101/2000, no exercício de 2013 a arrecadação prevista até o final do exercício foi na ordem de **R\$ 13.895.920,00**.

A arrecadação no exercício alcançou o montante de **R\$ 13.539.035,07** ou seja, ficando abaixo do previsto em **R\$ 356.884,93** o equivalente a **-2,57%**.

14.2 META DO RESULTADO PRIMÁRIO

Para o exercício de 2013, a meta do resultado primário fixada pela Lei de Diretrizes Orçamentárias - LDO foi de **R\$ (94.000,00)**. O comportamento das receitas e despesas primárias no exercício pode ser visualizado, conforme quadro a seguir:

| META FISCAL DO RESULTADO PRIMARIO | | |
|-----------------------------------|-----------|--------------|
| PREVISTA NA LDO 2013 | REALIZADA | DIFERENÇA |
| (94.000,00) | 69.481,22 | (163.481,22) |

14.3 META DO RESULTADO NOMINAL

Conforme anexo da Lei de Diretrizes Orçamentárias - LDO, para 2012 foi previsto a Meta de Resultado Nominal de **R\$ 300.000,00**.

| META FISCAL RESULTADO NOMINAL | | |
|-------------------------------|--------------|------------|
| PREVISTA NA LDO 2013 | REALIZADA | DIFERENÇA |
| 300.000,00 | (675.680,23) | 975.680,23 |



No final do exercício, considerando as dívidas consolidadas e recursos disponíveis do Município, pode-se verificar um Resultado Nominal de R\$ (675.680,23).

15. FATOS CONCLUSIVOS

Em relação aos Balancetes Contábeis da Prefeitura Municipal de Águas de Chapecó e Fundo Municipal de Saúde em cumprimento ao previsto no artigo 70, inciso XXXVII da Lei Orgânica Municipal expõe-se o seguinte:

- **Balancete Contábil de Janeiro de 2013** - encaminhado ao Poder Legislativo com protocolo de entrega na data de 28/02/2013;
- **Balancete Contábil de Fevereiro de 2013** - encaminhado ao Poder Legislativo com protocolo de entrega na data de 26/03/2013;
- **Balancete Contábil de Março de 2013** - encaminhado ao Poder Legislativo com protocolo de entrega na data de 20/05/2013;
- **Balancete Contábil de Abril de 2013** - encaminhado ao Poder Legislativo com protocolo de entrega na data de 20/05/2013.
- **Balancete Contábil de Maio de 2013** – encaminhado ao Poder Legislativo com protocolo de entrega na data de 28/06/2013.
- **Balancete Contábil de Junho de 2013** – encaminhado ao Poder Legislativo com protocolo de entrega na data de 24/07/2013.
- **Balancete Contábil de Julho de 2013** – encaminhado ao Poder Legislativo com protocolo de entrega na data de 15/08/2013.
- **Balancete Contábil de Agosto de 2013** – encaminhado ao Poder Legislativo com protocolo de entrega na data de 27/09/2013.
- **Balancete Contábil de Setembro de 2013** – encaminhado ao Poder Legislativo com protocolo de entrega na data de 17/10/2013.
- **Balancete Contábil de Outubro de 2013** – encaminhado ao Poder Legislativo com protocolo de entrega na data de 20/11/2013.
- **Balancete Contábil de Novembro de 2013** – encaminhado ao Poder Legislativo com protocolo de entrega na data de 23/12/2013.



- **Balancete Contábil de Dezembro de 2013** – encaminhado ao Poder Legislativo com protocolo de entrega na data de 28/01/2014.

Em consonância com a Portaria da Secretaria do Tesouro Nacional – STN nº 828/2011, alterada pela portaria nº 753/2012, foi expedido, em 03 de janeiro de 2013, o Decreto Municipal nº 109/2013 que prorroga o cronograma de ações para Implementação de Procedimentos Contábeis Padronizados e Consolidados com o Plano de Contas Aplicado ao Setor Público. (Anexo III)

Referente a atualização e depreciação patrimonial dos bens públicos pertencentes ao município foram feitos ajustes, conforme especificado em Nota Explicativa (Anexo IV).

A Controladoria Geral do município de Águas de Chapecó juntamente com os departamentos técnicos e de assessoria interna, quanto aos procedimentos de interesse da administração, estão sendo tomadas as medidas administrativas para efetivamente se cumprir com as normas e leis que norteiam os procedimentos e atos da Administração Pública Municipal de Águas de Chapecó.

São estes os principais fatos econômicos e atos administrativos que julgo merecer registro neste.

É o relatório.

Águas de Chapecó/SC, 21 de fevereiro de 2014.


ANDRÉ MAX TORMEN
PREFEITO MUNICIPAL


MÁRCIA SPIELMANN
CONTADORA
CRC 025.666/O-2


DANIELA DUPONT DOS SANTOS
CONTROLADORA GERAL



ANEXO I

RELAÇÃO DE PAGAMENTOS DOS PROFISSIONAIS DO MAGISTÉRIO RECURSOS FUNDEB

| Empenho Tipo | Processo | Nº da AF/Ano | Data | Vlr. Empenho | Anulado | Liquidado | Pago | A pagar | Conta | Funcional | Recurso | Pro/AI | Dot. | Elemento | Mod. | |
|--------------|----------|--------------|------|--------------|---------|-----------|-----------|---------|-------|-----------|-------------|-------------------|-------|----------|-----------------------|--|
| 216 O | | 2101 | | 13.843,99 | 0,00 | 13.843,99 | 13.843,99 | | 0,00 | 6308 | 12.361.0000 | 00.01.0018.000000 | 2.004 | 32 | 3.1.90.11.01.00.00.00 | 224 - NOELI GIONGO BRAGHINI E OUTROS |
| 219 O | | 2101 | | 18.961,99 | 0,00 | 18.961,99 | 18.961,99 | | 0,00 | 6308 | 12.361.0000 | 00.01.0018.000000 | 2.004 | 32 | 3.1.90.11.01.00.00.00 | 703 - JANICE FATIHO E OUTROS |
| 220 O | | 2101 | | 14.791,15 | 0,00 | 14.791,15 | 14.791,15 | | 0,00 | 6308 | 12.365.0000 | 00.01.0018.000000 | 2.007 | 39 | 3.1.90.04.01.00.00.00 | 1369 - LUIZA CALEGARI E OUTROS |
| 221 O | | 2101 | | 4.256,90 | 0,00 | 4.256,90 | 4.256,90 | | 0,00 | 6308 | 12.365.0000 | 00.01.0018.000000 | 2.007 | 39 | 3.1.90.04.01.00.00.00 | 36419 - SOLENI VEIHERBERG ROZZETTO |
| 227 O | | 2101 | | 3.458,17 | 0,00 | 3.458,17 | 3.458,17 | | 0,00 | 6001 | 12.365.0000 | 00.01.0018.000000 | 2.004 | 32 | 3.1.90.13.02.00.00.00 | 26 - INSS - INSTITUTO DE SEGURIDADE SOCIAL |
| 247 O | | 2101 | | 4.433,30 | 0,00 | 4.433,30 | 4.433,30 | | 0,00 | 6001 | 12.365.0000 | 00.01.0018.000000 | 2.004 | 32 | 3.1.90.13.02.00.00.00 | 26 - INSS - INSTITUTO DE SEGURIDADE SOCIAL |
| 250 O | | 2101 | | 3.284,72 | 0,00 | 3.284,72 | 3.284,72 | | 0,00 | 6001 | 12.365.0000 | 00.01.0018.000000 | 2.007 | 39 | 3.1.90.13.02.00.00.00 | 26 - INSS - INSTITUTO DE SEGURIDADE SOCIAL |
| 251 O | | 2101 | | 895,26 | 0,00 | 895,26 | 895,26 | | 0,00 | 6014 | 12.365.0000 | 00.01.0018.000000 | 2.007 | 39 | 3.1.90.11.01.00.00.00 | 36419 - SOLENI VEIHERBERG ROZZETTO |
| 434 O | | 0802 | | 3.109,90 | 0,00 | 3.109,90 | 3.109,90 | | 0,00 | 6014 | 12.365.0000 | 00.01.0018.000000 | 2.007 | 39 | 3.1.90.11.01.00.00.00 | 1369 - LUIZA CALEGARI E OUTROS |
| 435 O | | 0802 | | 3.592,65 | 0,00 | 3.592,65 | 3.592,65 | | 0,00 | 6308 | 12.365.0000 | 00.01.0018.000000 | 2.007 | 39 | 3.1.90.13.02.00.00.00 | 26 - INSS - INSTITUTO DE SEGURIDADE SOCIAL |
| 624 O | | 2202 | | 10.670,46 | 0,00 | 10.670,46 | 10.670,46 | | 0,00 | 6308 | 12.365.0000 | 00.01.0018.000000 | 2.004 | 32 | 3.1.90.04.01.00.00.00 | 26 - INSS - INSTITUTO DE SEGURIDADE SOCIAL |
| 625 O | | 2202 | | 2.494,75 | 0,00 | 2.494,75 | 2.494,75 | | 0,00 | 6001 | 12.365.0000 | 00.01.0018.000000 | 2.004 | 32 | 3.1.90.13.02.00.00.00 | 26 - INSS - INSTITUTO DE SEGURIDADE SOCIAL |
| 628 O | | 2202 | | 12.635,22 | 0,00 | 12.635,22 | 12.635,22 | | 0,00 | 6308 | 12.361.0000 | 00.01.0018.000000 | 2.004 | 32 | 3.1.90.13.02.00.00.00 | 26 - INSS - INSTITUTO DE SEGURIDADE SOCIAL |
| 630 O | | 2202 | | 7.737,47 | 0,00 | 7.737,47 | 7.737,47 | | 0,00 | 6001 | 12.365.0000 | 00.01.0018.000000 | 2.004 | 32 | 3.1.90.11.01.00.00.00 | 703 - JANICE FATIHO E OUTROS |
| 631 O | | 2202 | | 1.417,10 | 0,00 | 1.417,10 | 1.417,10 | | 0,00 | 6308 | 12.361.0000 | 00.01.0018.000000 | 2.004 | 32 | 3.1.90.11.01.00.00.00 | 703 - JANICE FATIHO E OUTROS |
| 632 O | | 2202 | | 12.771,06 | 0,00 | 12.771,06 | 12.771,06 | | 0,00 | 6308 | 12.361.0000 | 00.01.0018.000000 | 2.004 | 32 | 3.1.90.04.01.00.00.00 | 26 - INSS - INSTITUTO DE SEGURIDADE SOCIAL |
| 633 O | | 2202 | | 2.965,67 | 0,00 | 2.965,67 | 2.965,67 | | 0,00 | 6308 | 12.365.0000 | 00.01.0018.000000 | 2.007 | 39 | 3.1.90.04.01.00.00.00 | 26 - INSS - INSTITUTO DE SEGURIDADE SOCIAL |
| 634 O | | 2202 | | 14.472,51 | 0,00 | 14.472,51 | 14.472,51 | | 0,00 | 6001 | 12.365.0000 | 00.01.0018.000000 | 2.007 | 39 | 3.1.90.13.02.00.00.00 | 26 - INSS - INSTITUTO DE SEGURIDADE SOCIAL |
| 635 O | | 2202 | | 3.732,00 | 0,00 | 3.732,00 | 3.732,00 | | 0,00 | 6014 | 12.365.0000 | 00.01.0018.000000 | 2.004 | 32 | 3.1.90.11.01.00.00.00 | 703 - JANICE FATIHO E OUTROS |
| 707 O | | 0103 | | 220,38 | 0,00 | 220,38 | 220,38 | | 0,00 | 6308 | 12.365.0000 | 00.01.0018.000000 | 2.007 | 39 | 3.1.90.13.02.00.00.00 | 26 - INSS - INSTITUTO DE SEGURIDADE SOCIAL |
| 985 O | | 2203 | | 27.811,89 | 0,00 | 27.811,89 | 27.811,89 | | 0,00 | 6308 | 12.365.0000 | 00.01.0018.000000 | 2.007 | 39 | 3.1.90.13.02.00.00.00 | 26 - INSS - INSTITUTO DE SEGURIDADE SOCIAL |
| 998 O | | 2203 | | 6.524,40 | 0,00 | 6.524,40 | 6.524,40 | | 0,00 | 6308 | 12.365.0000 | 00.01.0018.000000 | 2.004 | 32 | 3.1.90.13.02.00.00.00 | 26 - INSS - INSTITUTO DE SEGURIDADE SOCIAL |
| 997 O | | 2203 | | 15.469,96 | 0,00 | 15.469,96 | 15.469,96 | | 0,00 | 6308 | 12.361.0000 | 00.01.0018.000000 | 2.004 | 32 | 3.1.90.13.02.00.00.00 | 26 - INSS - INSTITUTO DE SEGURIDADE SOCIAL |
| 998 O | | 2203 | | 3.461,64 | 0,00 | 3.461,64 | 3.461,64 | | 0,00 | 6308 | 12.361.0000 | 00.01.0018.000000 | 2.004 | 32 | 3.1.90.04.01.00.00.00 | 26 - INSS - INSTITUTO DE SEGURIDADE SOCIAL |
| 999 O | | 2203 | | 16.905,90 | 0,00 | 16.905,90 | 16.905,90 | | 0,00 | 6308 | 12.361.0000 | 00.01.0018.000000 | 2.004 | 32 | 3.1.90.04.01.00.00.00 | 26 - INSS - INSTITUTO DE SEGURIDADE SOCIAL |
| 1000 O | | 2203 | | 3.846,10 | 0,00 | 3.846,10 | 3.846,10 | | 0,00 | 6308 | 12.361.0000 | 00.01.0018.000000 | 2.004 | 32 | 3.1.90.11.01.00.00.00 | 703 - JANICE FATIHO E OUTROS |
| 1001 O | | 2203 | | 12.111,38 | 0,00 | 12.111,38 | 12.111,38 | | 0,00 | 6308 | 12.361.0000 | 00.01.0018.000000 | 2.004 | 32 | 3.1.90.13.02.00.00.00 | 26 - INSS - INSTITUTO DE SEGURIDADE SOCIAL |
| 1002 O | | 2203 | | 2.831,83 | 0,00 | 2.831,83 | 2.831,83 | | 0,00 | 6308 | 12.361.0000 | 00.01.0018.000000 | 2.004 | 32 | 3.1.90.13.02.00.00.00 | 26 - INSS - INSTITUTO DE SEGURIDADE SOCIAL |
| 1003 O | | 2203 | | 11.716,66 | 0,00 | 11.716,66 | 11.716,66 | | 0,00 | 6308 | 12.365.0000 | 00.01.0018.000000 | 2.007 | 39 | 3.1.90.11.01.00.00.00 | 703 - JANICE FATIHO E OUTROS |
| 1004 O | | 2203 | | 2.617,05 | 0,00 | 2.617,05 | 2.617,05 | | 0,00 | 6308 | 12.365.0000 | 00.01.0018.000000 | 2.007 | 39 | 3.1.90.13.02.00.00.00 | 26 - INSS - INSTITUTO DE SEGURIDADE SOCIAL |
| 1081 O | | 0104 | | 581,23 | 0,00 | 581,23 | 581,23 | | 0,00 | 6014 | 12.365.0000 | 00.01.0018.000000 | 2.004 | 32 | 3.1.90.11.01.00.00.00 | 703 - JANICE FATIHO E OUTROS |
| 1225 O | | 2604 | | 14.934,32 | 0,00 | 14.934,32 | 14.934,32 | | 0,00 | 6308 | 12.361.0000 | 00.01.0018.000000 | 2.004 | 32 | 3.1.90.13.02.00.00.00 | 26 - INSS - INSTITUTO DE SEGURIDADE SOCIAL |
| 1227 O | | 2604 | | 3.461,64 | 0,00 | 3.461,64 | 3.461,64 | | 0,00 | 6308 | 12.361.0000 | 00.01.0018.000000 | 2.004 | 32 | 3.1.90.04.01.00.00.00 | 26 - INSS - INSTITUTO DE SEGURIDADE SOCIAL |
| 1228 O | | 2604 | | 17.331,18 | 0,00 | 17.331,18 | 17.331,18 | | 0,00 | 6308 | 12.361.0000 | 00.01.0018.000000 | 2.004 | 32 | 3.1.90.13.02.00.00.00 | 26 - INSS - INSTITUTO DE SEGURIDADE SOCIAL |
| 1229 O | | 2604 | | 3.897,71 | 0,00 | 3.897,71 | 3.897,71 | | 0,00 | 6308 | 12.361.0000 | 00.01.0018.000000 | 2.004 | 32 | 3.1.90.11.01.00.00.00 | 703 - JANICE FATIHO E OUTROS |
| 1230 O | | 2604 | | 9.317,08 | 0,00 | 9.317,08 | 9.317,08 | | 0,00 | 6308 | 12.361.0000 | 00.01.0018.000000 | 2.004 | 32 | 3.1.90.13.02.00.00.00 | 26 - INSS - INSTITUTO DE SEGURIDADE SOCIAL |
| 1231 O | | 2604 | | 2.174,78 | 0,00 | 2.174,78 | 2.174,78 | | 0,00 | 6308 | 12.365.0000 | 00.01.0018.000000 | 2.007 | 39 | 3.1.90.11.01.00.00.00 | 703 - JANICE FATIHO E OUTROS |
| 1234 O | | 2604 | | 1.760,99 | 0,00 | 1.760,99 | 1.760,99 | | 0,00 | 6308 | 12.365.0000 | 00.01.0018.000000 | 2.007 | 39 | 3.1.90.13.02.00.00.00 | 26 - INSS - INSTITUTO DE SEGURIDADE SOCIAL |
| 1235 O | | 2604 | | 856,06 | 0,00 | 856,06 | 856,06 | | 0,00 | 6308 | 12.361.0000 | 00.01.0018.000000 | 2.004 | 32 | 3.1.90.13.02.00.00.00 | 26 - INSS - INSTITUTO DE SEGURIDADE SOCIAL |
| 1536 O | | 2205 | | 11.259,90 | 0,00 | 11.259,90 | 11.259,90 | | 0,00 | 6308 | 12.361.0000 | 00.01.0018.000000 | 2.004 | 32 | 3.1.90.11.01.00.00.00 | 703 - JANICE FATIHO E OUTROS |
| 1537 O | | 2205 | | 2.632,56 | 0,00 | 2.632,56 | 2.632,56 | | 0,00 | 6308 | 12.361.0000 | 00.01.0018.000000 | 2.004 | 32 | 3.1.90.13.02.00.00.00 | 26 - INSS - INSTITUTO DE SEGURIDADE SOCIAL |
| 1538 O | | 2205 | | 9.349,69 | 0,00 | 9.349,69 | 9.349,69 | | 0,00 | 6308 | 12.361.0000 | 00.01.0018.000000 | 2.004 | 32 | 3.1.90.11.01.00.00.00 | 703 - JANICE FATIHO E OUTROS |
| 1540 O | | 2205 | | 2.185,94 | 0,00 | 2.185,94 | 2.185,94 | | 0,00 | 6308 | 12.361.0000 | 00.01.0018.000000 | 2.004 | 32 | 3.1.90.13.02.00.00.00 | 26 - INSS - INSTITUTO DE SEGURIDADE SOCIAL |
| 1541 O | | 2205 | | 18.100,68 | 0,00 | 18.100,68 | 18.100,68 | | 0,00 | 6308 | 12.361.0000 | 00.01.0018.000000 | 2.004 | 32 | 3.1.90.04.01.00.00.00 | 26 - INSS - INSTITUTO DE SEGURIDADE SOCIAL |
| 1542 O | | 2205 | | 4.077,62 | 0,00 | 4.077,62 | 4.077,62 | | 0,00 | 6308 | 12.361.0000 | 00.01.0018.000000 | 2.004 | 32 | 3.1.90.13.02.00.00.00 | 26 - INSS - INSTITUTO DE SEGURIDADE SOCIAL |
| 1543 O | | 2205 | | 26.492,73 | 0,00 | 26.492,73 | 26.492,73 | | 0,00 | 6308 | 12.361.0000 | 00.01.0018.000000 | 2.004 | 32 | 3.1.90.04.01.00.00.00 | 26 - INSS - INSTITUTO DE SEGURIDADE SOCIAL |
| 1544 O | | 2205 | | 6.193,89 | 0,00 | 6.193,89 | 6.193,89 | | 0,00 | 6308 | 12.361.0000 | 00.01.0018.000000 | 2.004 | 32 | 3.1.90.11.01.00.00.00 | 703 - JANICE FATIHO E OUTROS |
| 1544 O | | 2205 | | 14.934,65 | 0,00 | 14.934,65 | 14.934,65 | | 0,00 | 6308 | 12.361.0000 | 00.01.0018.000000 | 2.004 | 32 | 3.1.90.11.01.00.00.00 | 703 - JANICE FATIHO E OUTROS |

Santa Catarina
PREFEITURA MUNICIPAL DE AGUAS DE CHAPECO
Relação de Empenhos Emitidos

Período de 01/10/2013 até 31/12/2013

| Ítem | União | Projeto | Atividade | Empenho | Anulado | Liquidado | Pago | A pagar | Contábil | Funcional | Recurso | Projeto | Dot. | Elemento | Credenciado/Contrato de Divida | Hist. |
|--|-------|---------|-----------|---------|-----------|-----------|-----------|---------|----------|-----------|-------------|-------------------|-------|----------|--|-------|
| Anexo 1 - PREFEITURA MUNICIPAL DE AGUAS DE CHAPECO | | | | | | | | | | | | | | | | |
| 2205 | | | 3.488,73 | 0,00 | 3.488,73 | 3.488,73 | 3.488,73 | 2.004 | 0,00 | 6001 | 12.361.0000 | 00.01.0018.000000 | 2.004 | 32 | 3.1.90.13.02.00.00.26 - INSS - INSTITUTO DE SEGURIDADE SOCIAL | 122 |
| 2406 | | | 17.650,68 | 0,00 | 17.650,68 | 17.650,68 | 17.650,68 | 2.004 | 0,00 | 6308 | 12.361.0000 | 00.01.0018.000000 | 2.004 | 32 | 3.1.90.04.01.00.00.00 1 - PREFEITURA MUNICIPAL DE AGUAS DE CHAI | 124 |
| 2406 | | | 4.077,62 | 0,00 | 4.077,62 | 4.077,62 | 4.077,62 | 2.004 | 0,00 | 6001 | 12.361.0000 | 00.01.0018.000000 | 2.004 | 32 | 3.1.90.04.04.00.00.00 26 - INSS - INSTITUTO DE SEGURIDADE SOCIAL | 124 |
| 2406 | | | 14.964,65 | 0,00 | 14.964,65 | 14.964,65 | 14.964,65 | 2.004 | 0,00 | 6308 | 12.361.0000 | 00.01.0018.000000 | 2.004 | 32 | 3.1.90.11.01.00.00.00 1 - PREFEITURA MUNICIPAL DE AGUAS DE CHAI | 124 |
| 2406 | | | 3.498,73 | 0,00 | 3.498,73 | 3.498,73 | 3.498,73 | 2.004 | 0,00 | 6001 | 12.361.0000 | 00.01.0018.000000 | 2.004 | 32 | 3.1.90.13.02.00.00.00 26 - INSS - INSTITUTO DE SEGURIDADE SOCIAL | 124 |
| 2207 | | | 30.476,89 | 0,00 | 30.476,89 | 30.476,89 | 30.476,89 | 2.004 | 0,00 | 6309 | 12.361.0000 | 00.01.0018.000000 | 2.004 | 32 | 3.1.90.11.01.00.00.00 1 - PREFEITURA MUNICIPAL DE AGUAS DE CHAI | 124 |
| 2207 | | | 7.055,34 | 0,00 | 7.055,34 | 7.055,34 | 7.055,34 | 2.004 | 0,00 | 6001 | 12.361.0000 | 00.01.0018.000000 | 2.004 | 32 | 3.1.90.13.02.00.00.00 26 - INSS - INSTITUTO DE SEGURIDADE SOCIAL | 122 |
| 2207 | | | 17.806,86 | 0,00 | 17.806,86 | 17.806,86 | 17.806,86 | 2.004 | 0,00 | 6308 | 12.361.0000 | 00.01.0018.000000 | 2.004 | 32 | 3.1.90.11.01.00.00.00 1 - PREFEITURA MUNICIPAL DE AGUAS DE CHAI | 124 |
| 2207 | | | 4.163,24 | 0,00 | 4.163,24 | 4.163,24 | 4.163,24 | 2.004 | 0,00 | 6001 | 12.361.0000 | 00.01.0018.000000 | 2.004 | 32 | 3.1.90.11.01.00.00.00 1 - PREFEITURA MUNICIPAL DE AGUAS DE CHAI | 124 |
| 2207 | | | 25.000,00 | 0,00 | 25.000,00 | 25.000,00 | 25.000,00 | 2.007 | 0,00 | 6308 | 12.361.0000 | 00.01.0018.000000 | 2.007 | 39 | 3.1.90.11.01.00.00.00 1 - PREFEITURA MUNICIPAL DE AGUAS DE CHAI | 124 |
| 2008 | | | 37.154,46 | 0,00 | 37.154,46 | 37.154,46 | 37.154,46 | 2.007 | 0,00 | 6308 | 12.365.0000 | 00.01.0018.000000 | 2.007 | 39 | 3.1.90.13.02.00.00.00 26 - INSS - INSTITUTO DE SEGURIDADE SOCIAL | 122 |
| 2008 | | | 8.686,71 | 0,00 | 8.686,71 | 8.686,71 | 8.686,71 | 2.004 | 0,00 | 6308 | 12.361.0000 | 00.01.0018.000000 | 2.004 | 32 | 3.1.90.11.01.00.00.00 1 - PREFEITURA MUNICIPAL DE AGUAS DE CHAI | 124 |
| 2008 | | | 29.350,40 | 0,00 | 29.350,40 | 29.350,40 | 29.350,40 | 2.004 | 0,00 | 6308 | 12.361.0000 | 00.01.0018.000000 | 2.004 | 32 | 3.1.90.13.02.00.00.00 26 - INSS - INSTITUTO DE SEGURIDADE SOCIAL | 122 |
| 2008 | | | 7.055,34 | 0,00 | 7.055,34 | 7.055,34 | 7.055,34 | 2.004 | 0,00 | 6309 | 12.361.0000 | 00.01.0018.000000 | 2.004 | 32 | 3.1.90.11.01.00.00.00 1 - PREFEITURA MUNICIPAL DE AGUAS DE CHAI | 124 |
| 2008 | | | 3.589,85 | 0,00 | 3.589,85 | 3.589,85 | 3.589,85 | 2.004 | 0,00 | 6308 | 12.361.0000 | 00.01.0018.000000 | 2.004 | 32 | 3.1.90.13.02.00.00.00 26 - INSS - INSTITUTO DE SEGURIDADE SOCIAL | 122 |
| 2008 | | | 4.163,24 | 0,00 | 4.163,24 | 4.163,24 | 4.163,24 | 2.004 | 0,00 | 6308 | 12.361.0000 | 00.01.0018.000000 | 2.004 | 32 | 3.1.90.11.01.00.00.00 1 - PREFEITURA MUNICIPAL DE AGUAS DE CHAI | 124 |
| 2008 | | | 17.806,86 | 0,00 | 17.806,86 | 17.806,86 | 17.806,86 | 2.004 | 0,00 | 6308 | 12.361.0000 | 00.01.0018.000000 | 2.004 | 32 | 3.1.90.13.02.00.00.00 26 - INSS - INSTITUTO DE SEGURIDADE SOCIAL | 122 |
| 2709 | | | 4.163,24 | 0,00 | 4.163,24 | 4.163,24 | 4.163,24 | 2.004 | 0,00 | 6308 | 12.361.0000 | 00.01.0018.000000 | 2.004 | 32 | 3.1.90.11.01.00.00.00 1 - PREFEITURA MUNICIPAL DE AGUAS DE CHAI | 124 |
| 2706 | | | 29.034,78 | 0,00 | 29.034,78 | 29.034,78 | 29.034,78 | 2.004 | 0,00 | 6308 | 12.361.0000 | 00.01.0018.000000 | 2.004 | 32 | 3.1.90.13.02.00.00.00 26 - INSS - INSTITUTO DE SEGURIDADE SOCIAL | 122 |
| 2709 | | | 7.055,34 | 0,00 | 7.055,34 | 7.055,34 | 7.055,34 | 2.004 | 0,00 | 6308 | 12.361.0000 | 00.01.0018.000000 | 2.004 | 32 | 3.1.90.11.01.00.00.00 1 - PREFEITURA MUNICIPAL DE AGUAS DE CHAI | 124 |
| 2709 | | | 9.379,97 | 0,00 | 9.379,97 | 9.379,97 | 9.379,97 | 2.004 | 0,00 | 6308 | 12.361.0000 | 00.01.0018.000000 | 2.004 | 32 | 3.1.90.13.02.00.00.00 26 - INSS - INSTITUTO DE SEGURIDADE SOCIAL | 122 |
| 2709 | | | 2.468,21 | 0,00 | 2.468,21 | 2.468,21 | 2.468,21 | 2.007 | 0,00 | 6308 | 12.365.0000 | 00.01.0018.000000 | 2.007 | 36 | 3.1.90.11.01.00.00.00 1 - PREFEITURA MUNICIPAL DE AGUAS DE CHAI | 124 |
| 2709 | | | 6.435,05 | 0,00 | 6.435,05 | 6.435,05 | 6.435,05 | 2.004 | 0,00 | 6308 | 12.361.0000 | 00.01.0018.000000 | 2.004 | 32 | 3.1.90.11.01.00.00.00 1 - PREFEITURA MUNICIPAL DE AGUAS DE CHAI | 124 |
| 2709 | | | 27.901,38 | 0,00 | 27.901,38 | 27.901,38 | 27.901,38 | 2.004 | 0,00 | 6308 | 12.361.0000 | 00.01.0018.000000 | 2.004 | 32 | 3.1.90.13.02.00.00.00 26 - INSS - INSTITUTO DE SEGURIDADE SOCIAL | 122 |
| 2310 | | | 6.790,35 | 0,00 | 6.790,35 | 6.790,35 | 6.790,35 | 2.004 | 0,00 | 6308 | 12.365.0000 | 00.01.0018.000000 | 2.004 | 32 | 3.1.90.11.01.00.00.00 1 - PREFEITURA MUNICIPAL DE AGUAS DE CHAI | 124 |
| 2310 | | | 17.806,86 | 0,00 | 17.806,86 | 17.806,86 | 17.806,86 | 2.004 | 0,00 | 6308 | 12.361.0000 | 00.01.0018.000000 | 2.004 | 32 | 3.1.90.13.02.00.00.00 26 - INSS - INSTITUTO DE SEGURIDADE SOCIAL | 122 |
| 2310 | | | 4.163,24 | 0,00 | 4.163,24 | 4.163,24 | 4.163,24 | 2.004 | 0,00 | 6308 | 12.361.0000 | 00.01.0018.000000 | 2.004 | 32 | 3.1.90.11.01.00.00.00 1 - PREFEITURA MUNICIPAL DE AGUAS DE CHAI | 124 |
| 2310 | | | 7.723,78 | 0,00 | 7.723,78 | 7.723,78 | 7.723,78 | 2.004 | 0,00 | 6308 | 12.361.0000 | 00.01.0018.000000 | 2.004 | 32 | 3.1.90.13.02.00.00.00 26 - INSS - INSTITUTO DE SEGURIDADE SOCIAL | 122 |
| 2310 | | | 31.447,30 | 0,00 | 31.447,30 | 31.447,30 | 31.447,30 | 2.004 | 0,00 | 6308 | 12.361.0000 | 00.01.0018.000000 | 2.004 | 32 | 3.1.90.11.01.00.00.00 1 - PREFEITURA MUNICIPAL DE AGUAS DE CHAI | 124 |
| 1911 | | | 9.158,19 | 0,00 | 9.158,19 | 9.158,19 | 9.158,19 | 2.004 | 0,00 | 6308 | 12.361.0000 | 00.01.0018.000000 | 2.004 | 32 | 3.1.90.13.02.00.00.00 26 - INSS - INSTITUTO DE SEGURIDADE SOCIAL | 122 |
| 2010 | | | 6.790,35 | 0,00 | 6.790,35 | 6.790,35 | 6.790,35 | 2.004 | 0,00 | 6308 | 12.361.0000 | 00.01.0018.000000 | 2.004 | 32 | 3.1.90.11.01.00.00.00 1 - PREFEITURA MUNICIPAL DE AGUAS DE CHAI | 124 |
| 1911 | | | 17.806,86 | 0,00 | 17.806,86 | 17.806,86 | 17.806,86 | 2.004 | 0,00 | 6308 | 12.361.0000 | 00.01.0018.000000 | 2.004 | 32 | 3.1.90.13.02.00.00.00 26 - INSS - INSTITUTO DE SEGURIDADE SOCIAL | 122 |
| 1811 | | | 4.163,24 | 0,00 | 4.163,24 | 4.163,24 | 4.163,24 | 2.004 | 0,00 | 6308 | 12.361.0000 | 00.01.0018.000000 | 2.004 | 32 | 3.1.90.11.01.00.00.00 1 - PREFEITURA MUNICIPAL DE AGUAS DE CHAI | 124 |
| 1911 | | | 18.648,13 | 0,00 | 18.648,13 | 18.648,13 | 18.648,13 | 2.004 | 0,00 | 6308 | 12.361.0000 | 00.01.0018.000000 | 2.004 | 32 | 3.1.90.13.02.00.00.00 26 - INSS - INSTITUTO DE SEGURIDADE SOCIAL | 122 |
| 1911 | | | 20.263,21 | 0,00 | 20.263,21 | 20.263,21 | 20.263,21 | 2.004 | 0,00 | 6308 | 12.361.0000 | 00.01.0018.000000 | 2.004 | 32 | 3.1.90.11.01.00.00.00 1 - PREFEITURA MUNICIPAL DE AGUAS DE CHAI | 124 |
| 2511 | | | 2.014,90 | 0,00 | 2.014,90 | 2.014,90 | 2.014,90 | 2.004 | 0,00 | 6308 | 12.361.0000 | 00.01.0018.000000 | 2.004 | 32 | 3.1.90.04.01.00.00.00 337415 - MARINES FAMOS | 124 |
| 0312 | | | 2.014,93 | 0,00 | 2.014,93 | 2.014,93 | 2.014,93 | 2.004 | 0,00 | 6308 | 12.361.0000 | 00.01.0018.000000 | 2.004 | 32 | 3.1.90.04.01.00.00.00 337416 - MAYARA CRISTINA STUMM | 124 |
| 0312 | | | 3.719,88 | 0,00 | 3.719,88 | 3.719,88 | 3.719,88 | 2.004 | 0,00 | 6308 | 12.361.0000 | 00.01.0018.000000 | 2.004 | 32 | 3.1.90.04.01.00.00.00 337417 - ILISSE CLAIRES BEDIN | 124 |
| 0312 | | | 1.617,35 | 0,00 | 1.617,35 | 1.617,35 | 1.617,35 | 2.004 | 0,00 | 6308 | 12.361.0000 | 00.01.0018.000000 | 2.004 | 32 | 3.1.90.04.01.00.00.00 36732 - ALINE HENRI | 124 |
| 0312 | | | 3.234,84 | 0,00 | 3.234,84 | 3.234,84 | 3.234,84 | 2.004 | 0,00 | 6308 | 12.361.0000 | 00.01.0018.000000 | 2.004 | 32 | 3.1.90.04.01.00.00.00 4720 - VALDEZIA TEREZINHA S. KISTEMACHER | 124 |
| 0312 | | | 2.014,93 | 0,00 | 2.014,93 | 2.014,93 | 2.014,93 | 2.004 | 0,00 | 6308 | 12.361.0000 | 00.01.0018.000000 | 2.004 | 32 | 3.1.90.04.01.00.00.00 2963 - JULIANO PESCADOR | 124 |
| 0312 | | | 4.029,87 | 0,00 | 4.029,87 | 4.029,87 | 4.029,87 | 2.004 | 0,00 | 6308 | 12.361.0000 | 00.01.0018.000000 | 2.004 | 32 | 3.1.90.04.01.00.00.00 337418 - GESSI MARIA MACHADO DOS SANTOS | 124 |
| 0312 | | | 4.029,87 | 0,00 | 4.029,87 | 4.029,87 | 4.029,87 | 2.004 | 0,00 | 6308 | 12.361.0000 | 00.01.0018.000000 | 2.004 | 32 | 3.1.90.04.01.00.00.00 337419 - SILVANA SALETE SCHÖNBERGER KNOPF | 124 |
| 0312 | | | 1.859,95 | 0,00 | 1.859,95 | 1.859,95 | 1.859,95 | 2.004 | 0,00 | 6308 | 12.361.0000 | 00.01.0018.000000 | 2.004 | 32 | 3.1.90.04.01.00.00.00 36988 - ADMIR GONÇALVES DA COSTA | 124 |
| 0312 | | | 3.234,84 | 0,00 | 3.234,84 | 3.234,84 | 3.234,84 | 2.004 | 0,00 | 6308 | 12.361.0000 | 00.01.0018.000000 | 2.004 | 32 | 3.1.90.04.01.00.00.00 36988 - ADMIR GONÇALVES DA COSTA | 124 |
| 0312 | | | 2.830,32 | 0,00 | 2.830,32 | 2.830,32 | 2.830,32 | 2.004 | 0,00 | 6308 | 12.361.0000 | 00.01.0018.000000 | 2.004 | 32 | 3.1.90.04.01.00.00.00 26 - INSS - INSTITUTO DE SEGURIDADE SOCIAL | 122 |
| 0312 | | | 1.763,07 | 0,00 | 1.763,07 | 1.763,07 | 1.763,07 | 2.004 | 0,00 | 6308 | 12.361.0000 | 00.01.0018.000000 | 2.004 | 32 | 3.1.90.04.01.00.00.00 26 - INSS - INSTITUTO DE SEGURIDADE SOCIAL | 122 |
| 0312 | | | 2.718,41 | 0,00 | 2.718,41 | 2.718,41 | 2.718,41 | 2.004 | 0,00 | 6308 | 12.361.0000 | 00.01.0018.000000 | 2.004 | 32 | 3.1.90.11.01.00.00.00 1 - PREFEITURA MUNICIPAL DE AGUAS DE CHAI | 124 |
| 0312 | | | 12.583,92 | 0,00 | 12.583,92 | 12.583,92 | 12.583,92 | 2.004 | 0,00 | 6308 | 12.361.0000 | 00.01.0018.000000 | 2.004 | 32 | 3.1.90.13.02.00.00.00 26 - INSS - INSTITUTO DE SEGURIDADE SOCIAL | 122 |



Santa Catarina
PREFEITURA MUNICIPAL DE AGUAS DE CHAPECO
Relação de Empenhos Emitidos

Período de 01/01/2013 até 31/12/2013

| Item | Processo | Nº da AF/Ano | Data | Vl. Empenho | Anulatio | Liquidado | Pago | A pagar | Conta | Funcional | Recurso | Proj/A | Dot. | Elemento | Hist. | |
|--|----------|--------------|-------|-------------|----------|------------|------------|---------|-------|-------------|--------------------|--------|------|-----------------------|--|--|
| Estado: 1 - PREFEITURA MUNICIPAL DE AGUAS DE CHAPECO | | | | | | | | | | | | | | | | |
| 3187 O | | 13/12 | 13/12 | 12.951,29 | 0,00 | 12.951,29 | 12.951,29 | 0,00 | 6308 | 12.361.0004 | 00.01.0018.0000000 | 2.004 | 32 | 3.1.90.11.01.00.00.00 | 1 - PREFEITURA MUNICIPAL DE AGUAS DE CHAI 124 | |
| 3188 O | | 13/12 | 13/12 | 17.806,86 | 0,00 | 17.806,86 | 17.806,86 | 0,00 | 6308 | 12.361.0004 | 00.01.0018.0000000 | 2.004 | 32 | 3.1.90.11.01.00.00.00 | 1 - PREFEITURA MUNICIPAL DE AGUAS DE CHAI 124 | |
| 3216 O | | 13/12 | 13/12 | 5.519,48 | 0,00 | 5.519,48 | 5.519,48 | 0,00 | 6308 | 12.361.0004 | 00.01.0018.0000000 | 2.004 | 32 | 3.1.90.13.02.00.00.00 | 26 - INSS - INSTITUTO DE SEGURIDADE SOCIAL 122 | |
| 3217 O | | 13/12 | 13/12 | 7.114,79 | 0,00 | 7.114,79 | 7.114,79 | 0,00 | 6308 | 12.361.0004 | 00.01.0018.0000000 | 2.004 | 32 | 3.1.90.13.02.00.00.00 | 28 - INSS - INSTITUTO DE SEGURIDADE SOCIAL 122 | |
| Total da Entidade: | | | | 988.132,62 | 0,00 | 988.132,62 | 988.132,62 | 0,00 | | | | | | | | |
| Total do Período: | | | | 988.132,62 | 0,00 | 988.132,62 | 988.132,62 | 0,00 | | | | | | | | |

Marcia Spielmann
MARCIA SPIELMANN
Contadora CRC 025696/GO 2

André Max Tormen
ANDRÉ MAX TORMEN
Prefeito Municipal

Santa Catarina
PREFEITURA MUNICIPAL DE AGUAS DE CHAPECO
Relação de Empenhos Emitidos

| Empenho Tipo | Processo | Nº da AF/Ano | Data | Vr. Empenhado | Anulatio | Liquidado | Pago | A pagar | Conta | Funcional | Recursos | Pre/An | Dot. | Elemento | Credor/Contrato de Divida | Hist. |
|---|----------|--------------|-------|-----------------|-------------|-----------------|-----------------|-------------|-------|-------------|--------------------|--------|------|-----------------------|--|-------|
| Entidade: 1 - PREFEITURA MUNICIPAL DE AGUAS DE CHAPECO | | | | | | | | | | | | | | | | |
| 629 0 | | | 22/02 | 2.954,11 | 0,00 | 2.954,11 | 2.954,11 | 0,00 | 6001 | 12.361.0006 | 00.03.0018.0000000 | 2.004 | 106 | 3.1.90.13.02.00.00.00 | 28 - INSS - INSTITUTO DE SEGURIDADE SOCIAL | 122 |
| 773 0 | | | 11/03 | 328,79 | 0,00 | 328,79 | 328,79 | 0,00 | 6001 | 12.361.0001 | 00.03.0018.0000000 | 2.004 | 106 | 3.1.90.04.04.00.00.00 | 26 - INSS - INSTITUTO DE SEGURIDADE SOCIAL | 124 |
| Total na Entidade | | | | 3.282,90 | 0,00 | 3.282,90 | 3.282,90 | 0,00 | | | | | | | | |
| Total do Período: | | | | 3.282,90 | 0,00 | 3.282,90 | 3.282,90 | 0,00 | | | | | | | | |

[Assinatura]
MARCIA SPIELMANN
Contadora CRC 025688/0-2

[Assinatura]
ANDRE MAX TORMEN
Prefeito Municipal



ANEXO II
RELAÇÃO DE DESPESAS FR02 - SAÚDE



Santa Catarina
FUNDO MUNICIPAL DE SAUDE DE AGUAS DE CHAPECO
 Relação de Empenhos Emitidos

Betha Sistemas
 Exercício de 2013
 Página 11/13
 Período de 01/01/2013 até 31/12/2013

| Empenho | Tipo | Processo | Nº da AF/Ant | Data | Vlr. Empenho | Anulado | Liquidado | Pago | A pagar | Conta | Funcional | Recurso | Proj/Ant | Dat. | Elemento | Credor/Contrato de Divida | Hist. |
|---------|------|----------|--------------|-------|--------------|-----------|-----------|-----------|---------|-------|------------|-----------------|----------|------|--------------------|--|-------|
| 10 | O | | 02/01 | 02/01 | 979,58 | 0,00 | 979,58 | 979,58 | 0,00 | 6353 | 10.301.001 | 0.1.0002.000000 | 2.037 | 13 | 3.1.90.00.00.00.00 | 337153 - JANICLER GUARDA FILMBER'I | 174 |
| 20 | O | | 02/01 | 02/01 | 6.685,92 | 0,00 | 6.685,92 | 6.685,92 | 0,00 | 6353 | 10.301.001 | 0.1.0002.000000 | 2.037 | 13 | 3.1.90.00.00.00.00 | 8277 - KARIN ROBERTA MAROCO | 124 |
| 30 | O | | 02/01 | 02/01 | 6.583,59 | 0,00 | 6.583,59 | 6.583,59 | 0,00 | 6353 | 10.301.001 | 0.1.0002.000000 | 2.034 | 2 | 3.1.90.00.00.00.00 | 336962 - SUELIN WENDT BOUTH | 124 |
| 40 | E | | 02/01 | 02/01 | 3.077,82 | 3.422,18 | 3.077,82 | 3.077,82 | 0,00 | 6236 | 10.301.001 | 0.1.0002.000000 | 2.037 | 14 | 3.3.90.00.00.00.00 | 116 - CASAN | 122 |
| 50 | E | | 02/01 | 02/01 | 3.500,00 | 0,00 | 3.500,00 | 3.500,00 | 0,00 | 6236 | 10.301.001 | 0.1.0002.000000 | 2.037 | 14 | 3.3.90.00.00.00.00 | 2314 - OI S.A. | 122 |
| 70 | E | | 02/01 | 02/01 | 6.000,00 | 1.546,60 | 4.453,40 | 4.453,40 | 0,00 | 6236 | 10.301.001 | 0.1.0002.000000 | 2.037 | 14 | 3.3.90.00.00.00.00 | 3451 - CELESC DISTRIBUICAO SA | 122 |
| 80 | O | | 14/2013 | 02/01 | 1.099,50 | 1.099,50 | 0,00 | 0,00 | 0,00 | 6236 | 10.301.001 | 0.1.0002.000000 | 2.037 | 13 | 3.1.90.00.00.00.00 | 6017 - CLINICA MEDICA SAN MARTINS MENDON | 124 |
| 90 | G | | 02/01 | 02/01 | 69.982,92 | 0,00 | 69.982,92 | 69.982,92 | 0,00 | 6236 | 10.301.001 | 0.1.0002.000000 | 2.037 | 14 | 3.3.90.00.00.00.00 | 5757 - BETHA SISTEMAS LTDA | 122 |
| 100 | G | | 02/01 | 02/01 | 2.994,15 | 0,00 | 2.994,15 | 2.994,15 | 0,00 | 6236 | 10.301.001 | 0.1.0002.000000 | 2.040 | 22 | 3.3.90.00.00.00.00 | 3193 - ASSOCIACAO HOSPITALAR PAUCR-JCAO | 300 |
| 110 | E | | 02/01 | 02/01 | 78.600,00 | 88.810,00 | 19.790,00 | 19.790,00 | 0,00 | 6236 | 10.301.001 | 0.1.0002.000000 | 2.037 | 14 | 3.3.90.00.00.00.00 | 2862 - GAMBATTO VEICULOS LTDA | 122 |
| 120 | O | | 1/2013 | 02/01 | 290,00 | 0,00 | 290,00 | 290,00 | 0,00 | 6236 | 10.301.001 | 0.1.0002.000000 | 2.037 | 14 | 3.3.90.00.00.00.00 | 2862 - GAMBATTO VEICULOS LTDA | 122 |
| 130 | O | | 3/2013 | 02/01 | 260,00 | 0,00 | 260,00 | 260,00 | 0,00 | 6236 | 10.301.001 | 0.1.0002.000000 | 2.037 | 14 | 3.3.90.00.00.00.00 | 3159 - CASA CIRURGICA CHAPECO LTDA | 122 |
| 140 | O | | 3/2013 | 02/01 | 516,50 | 0,00 | 516,50 | 516,50 | 0,00 | 6236 | 10.301.001 | 0.1.0002.000000 | 2.037 | 14 | 3.3.90.00.00.00.00 | 3159 - CASA CIRURGICA CHAPECO LTDA | 122 |
| 150 | O | | 4/2013 | 02/01 | 168,00 | 188,00 | 0,00 | 0,00 | 0,00 | 6236 | 10.301.001 | 0.1.0002.000000 | 2.037 | 14 | 3.3.90.00.00.00.00 | 3159 - CASA CIRURGICA CHAPECO LTDA | 122 |
| 160 | O | | 8/2013 | 02/01 | 810,00 | 0,00 | 810,00 | 810,00 | 0,00 | 6236 | 10.301.001 | 0.1.0002.000000 | 2.037 | 14 | 3.3.90.00.00.00.00 | 5400 - ALTERMED MATERIAS MEDICAS HOSPITA | 122 |
| 170 | O | | 8/2013 | 02/01 | 1.179,04 | 0,00 | 1.179,04 | 1.179,04 | 0,00 | 6236 | 10.301.001 | 0.1.0002.000000 | 2.037 | 14 | 3.3.90.00.00.00.00 | 5400 - ALTERMED MATERIAS MEDICAS HOSPITA | 122 |
| 180 | O | | 7/2013 | 02/01 | 3.489,78 | 0,00 | 3.489,78 | 3.489,78 | 0,00 | 6236 | 10.301.001 | 0.1.0002.000000 | 2.037 | 14 | 3.3.90.00.00.00.00 | 5400 - ALTERMED MATERIAS MEDICAS HOSPITA | 122 |
| 190 | O | | 8/2013 | 02/01 | 43,00 | 0,00 | 43,00 | 43,00 | 0,00 | 6236 | 10.301.001 | 0.1.0002.000000 | 2.037 | 14 | 3.3.90.00.00.00.00 | 5400 - ALTERMED MATERIAS MEDICAS HOSPITA | 122 |
| 200 | O | | 8/2013 | 02/01 | 2.844,80 | 0,00 | 2.844,80 | 2.844,80 | 0,00 | 6236 | 10.301.001 | 0.1.0002.000000 | 2.037 | 14 | 3.3.90.00.00.00.00 | 5400 - ALTERMED MATERIAS MEDICAS HOSPITA | 122 |
| 210 | O | | 10/2013 | 02/01 | 228,00 | 0,00 | 228,00 | 228,00 | 0,00 | 6236 | 10.301.001 | 0.1.0002.000000 | 2.037 | 14 | 3.3.90.00.00.00.00 | 5400 - ALTERMED MATERIAS MEDICAS HOSPITA | 122 |
| 220 | O | | 11/2013 | 02/01 | 3.783,95 | 218,95 | 3.565,00 | 3.565,00 | 0,00 | 6236 | 10.301.001 | 0.1.0002.000000 | 2.037 | 14 | 3.3.90.00.00.00.00 | 5400 - ALTERMED MATERIAS MEDICAS HOSPITA | 122 |
| 230 | O | | 12/2013 | 02/01 | 836,79 | 0,00 | 836,79 | 836,79 | 0,00 | 6236 | 10.301.001 | 0.1.0002.000000 | 2.037 | 14 | 3.3.90.00.00.00.00 | 5400 - ALTERMED MATERIAS MEDICAS HOSPITA | 122 |
| 240 | O | | 13/2013 | 02/01 | 538,20 | 0,00 | 538,20 | 538,20 | 0,00 | 6236 | 10.301.001 | 0.1.0002.000000 | 2.037 | 14 | 3.3.90.00.00.00.00 | 5400 - ALTERMED MATERIAS MEDICAS HOSPITA | 122 |
| 250 | O | | 14/2013 | 02/01 | 1.060,50 | 0,00 | 1.060,50 | 1.060,50 | 0,00 | 6236 | 10.301.001 | 0.1.0002.000000 | 2.037 | 14 | 3.3.90.00.00.00.00 | 5400 - ALTERMED MATERIAS MEDICAS HOSPITA | 122 |
| 260 | O | | 15/2013 | 02/01 | 173,15 | 0,00 | 173,15 | 173,15 | 0,00 | 6236 | 10.301.001 | 0.1.0002.000000 | 2.037 | 14 | 3.3.90.00.00.00.00 | 5400 - ALTERMED MATERIAS MEDICAS HOSPITA | 122 |
| 270 | O | | 16/2013 | 02/01 | 20,00 | 0,00 | 20,00 | 20,00 | 0,00 | 6236 | 10.301.001 | 0.1.0002.000000 | 2.037 | 14 | 3.3.90.00.00.00.00 | 5400 - ALTERMED MATERIAS MEDICAS HOSPITA | 122 |
| 280 | O | | 17/2013 | 02/01 | 4.591,40 | 0,00 | 4.591,40 | 4.591,40 | 0,00 | 6236 | 10.301.001 | 0.1.0002.000000 | 2.037 | 14 | 3.3.90.00.00.00.00 | 5400 - ALTERMED MATERIAS MEDICAS HOSPITA | 122 |
| 290 | G | | 02/01 | 02/01 | 63.228,12 | 0,00 | 63.228,12 | 63.228,12 | 0,00 | 6236 | 10.301.001 | 0.1.0002.000000 | 2.037 | 14 | 3.3.90.00.00.00.00 | 36872 - Dimac SC Material Cirurgico Ltda | 122 |
| 300 | G | | 02/01 | 02/01 | 8.684,47 | 0,00 | 8.684,47 | 8.684,47 | 0,00 | 6236 | 10.301.001 | 0.1.0002.000000 | 2.037 | 14 | 3.3.90.00.00.00.00 | 36872 - Dimac SC Material Cirurgico Ltda | 122 |
| 310 | G | | 02/01 | 02/01 | 40.384,05 | 0,00 | 40.384,05 | 40.384,05 | 0,00 | 6236 | 10.301.001 | 0.1.0002.000000 | 2.037 | 14 | 3.3.90.00.00.00.00 | 36872 - Dimac SC Material Cirurgico Ltda | 122 |
| 330 | G | | 02/01 | 02/01 | 935,26 | 0,00 | 935,26 | 935,26 | 0,00 | 6236 | 10.301.001 | 0.1.0002.000000 | 2.037 | 14 | 3.3.90.00.00.00.00 | 36872 - Dimac SC Material Cirurgico Ltda | 122 |
| 340 | G | | 02/01 | 02/01 | 1.010,00 | 0,00 | 1.010,00 | 1.010,00 | 0,00 | 6236 | 10.301.001 | 0.1.0002.000000 | 2.037 | 14 | 3.3.90.00.00.00.00 | 36872 - Dimac SC Material Cirurgico Ltda | 122 |
| 350 | O | | 02/01 | 02/01 | 3.287,60 | 0,00 | 3.287,60 | 3.287,60 | 0,00 | 6236 | 10.301.001 | 0.1.0002.000000 | 2.037 | 14 | 3.3.90.00.00.00.00 | 36872 - Dimac SC Material Cirurgico Ltda | 122 |
| 360 | O | | 02/01 | 02/01 | 402,00 | 0,00 | 402,00 | 402,00 | 0,00 | 6236 | 10.301.001 | 0.1.0002.000000 | 2.037 | 14 | 3.3.90.00.00.00.00 | 36872 - Dimac SC Material Cirurgico Ltda | 122 |
| 370 | O | | 02/01 | 02/01 | 700,00 | 0,00 | 700,00 | 700,00 | 0,00 | 6236 | 10.301.001 | 0.1.0002.000000 | 2.037 | 14 | 3.3.90.00.00.00.00 | 36872 - Dimac SC Material Cirurgico Ltda | 122 |
| 380 | O | | 02/01 | 02/01 | 400,00 | 0,00 | 400,00 | 400,00 | 0,00 | 6236 | 10.301.001 | 0.1.0002.000000 | 2.037 | 14 | 3.3.90.00.00.00.00 | 36872 - Dimac SC Material Cirurgico Ltda | 122 |
| 380 | O | | 02/01 | 02/01 | 500,00 | 0,00 | 500,00 | 500,00 | 0,00 | 6236 | 10.301.001 | 0.1.0002.000000 | 2.037 | 14 | 3.3.90.00.00.00.00 | 36872 - Dimac SC Material Cirurgico Ltda | 122 |
| 400 | O | | 27/2013 | 02/01 | 450,00 | 0,00 | 450,00 | 450,00 | 0,00 | 6236 | 10.301.001 | 0.1.0002.000000 | 2.037 | 14 | 3.3.90.00.00.00.00 | 36872 - Dimac SC Material Cirurgico Ltda | 122 |
| 420 | O | | 29/2013 | 02/01 | 967,30 | 0,00 | 967,30 | 967,30 | 0,00 | 6236 | 10.301.001 | 0.1.0002.000000 | 2.037 | 14 | 3.3.90.00.00.00.00 | 36872 - Dimac SC Material Cirurgico Ltda | 122 |
| 430 | O | | 30/2013 | 02/01 | 420,00 | 0,00 | 420,00 | 420,00 | 0,00 | 6236 | 10.301.001 | 0.1.0002.000000 | 2.037 | 14 | 3.3.90.00.00.00.00 | 36872 - Dimac SC Material Cirurgico Ltda | 122 |
| 450 | O | | 32/2013 | 02/01 | 100,00 | 0,00 | 100,00 | 100,00 | 0,00 | 6236 | 10.301.001 | 0.1.0002.000000 | 2.037 | 14 | 3.3.90.00.00.00.00 | 36872 - Dimac SC Material Cirurgico Ltda | 122 |
| 550 | O | | 33/2013 | 02/01 | 462,50 | 0,00 | 462,50 | 462,50 | 0,00 | 6236 | 10.301.001 | 0.1.0002.000000 | 2.037 | 14 | 3.3.90.00.00.00.00 | 36872 - Dimac SC Material Cirurgico Ltda | 122 |
| 560 | E | | 02/01 | 02/01 | 2.400,00 | 1.005,30 | 1.394,70 | 1.394,70 | 0,00 | 6236 | 10.301.001 | 0.1.0002.000000 | 2.037 | 14 | 3.3.90.00.00.00.00 | 36872 - Dimac SC Material Cirurgico Ltda | 122 |
| 570 | E | | 02/01 | 02/01 | 9.600,00 | 610,47 | 8.989,53 | 8.989,53 | 0,00 | 6236 | 10.301.001 | 0.1.0002.000000 | 2.037 | 14 | 3.3.90.00.00.00.00 | 36872 - Dimac SC Material Cirurgico Ltda | 122 |
| 600 | O | | 55/2013 | 02/01 | 298,77 | 29,88 | 268,89 | 268,89 | 0,00 | 6236 | 10.301.001 | 0.1.0002.000000 | 2.040 | 25 | 3.3.90.00.00.00.00 | 36872 - Dimac SC Material Cirurgico Ltda | 122 |
| 610 | O | | 56/2013 | 02/01 | 230,40 | 0,00 | 230,40 | 230,40 | 0,00 | 6236 | 10.301.001 | 0.1.0002.000000 | 2.037 | 14 | 3.3.90.00.00.00.00 | 36872 - Dimac SC Material Cirurgico Ltda | 122 |
| 620 | O | | 54/2013 | 02/01 | 470,00 | 0,00 | 470,00 | 470,00 | 0,00 | 6236 | 10.301.001 | 0.1.0002.000000 | 2.037 | 14 | 3.3.90.00.00.00.00 | 36872 - Dimac SC Material Cirurgico Ltda | 122 |
| 640 | O | | 35/2013 | 02/01 | 11.300,14 | 0,00 | 11.300,14 | 11.300,14 | 0,00 | 6236 | 10.301.001 | 0.1.0002.000000 | 2.038 | 18 | 3.3.90.00.00.00.00 | 36872 - Dimac SC Material Cirurgico Ltda | 122 |
| 650 | O | | 36/2013 | 02/01 | 2.119,20 | 0,00 | 2.119,20 | 2.119,20 | 0,00 | 6236 | 10.301.001 | 0.1.0002.000000 | 2.038 | 18 | 3.3.90.00.00.00.00 | 36872 - Dimac SC Material Cirurgico Ltda | 122 |



Fis
 124
 TCE/SC



Santa Catarina
FUNDO MUNICIPAL DE SAUDE DE AGUAS DE CHAPECO
Relação de Empenhos Emitidos

| Empenho | Processo | Nº de A/Vto | Data | Vr. Empenho | Anulado | Liquidado | Pago | A pagar | Conta | Funcional | Recurso | Pre/Al | Dot. | Elemento | Credor/Contrato da Divida | Hist. |
|---------|----------|-------------|-------|-------------|----------|------------|------------|---------|-------|------------|-----------------|--------|------|----------------------|--|-------|
| 96 O | | 37/2013 | 02/01 | 23.146,80 | 8.124,44 | 15.024,36 | 15.024,36 | 0,00 | 6236 | 10.301.001 | 0.1.0002.000000 | 2.038 | 18 | 3.390.00.00.00.00.00 | 2202 - MAURO MARGANO COMERCIO DE MEDIC | 122 |
| 97 O | | 38/2013 | 02/01 | 11.033,70 | 0,00 | 11.033,70 | 11.033,70 | 0,00 | 6236 | 10.301.001 | 0.1.0002.000000 | 2.038 | 18 | 3.390.00.00.00.00.00 | 2896 - CENTERMEDI - COM. DE PROD. HOSP LT | 122 |
| 98 O | | 39/2013 | 02/01 | 1.170,00 | 11,70 | 1.158,30 | 1.158,30 | 0,00 | 6236 | 10.301.001 | 0.1.0002.000000 | 2.038 | 18 | 3.390.00.00.00.00.00 | 3046 - PRO-DIET FARMACEUTICA LTDA | 122 |
| 99 O | | 40/2013 | 02/01 | 19.093,91 | 4.000,00 | 15.093,91 | 15.060,91 | 0,00 | 6236 | 10.301.001 | 0.1.0002.000000 | 2.038 | 18 | 3.390.00.00.00.00.00 | 3247 - DANMED DIST. DE MED. LTDA | 122 |
| 100 O | | 41/2013 | 02/01 | 9.287,80 | 27,10 | 9.260,70 | 9.260,80 | 0,00 | 6236 | 10.301.001 | 0.1.0002.000000 | 2.038 | 18 | 3.390.00.00.00.00.00 | 4541 - DIMASTER COM. DE PROD. HOSP. LTDA | 122 |
| 101 O | | 42/2013 | 02/01 | 2.478,20 | 34,40 | 2.443,80 | 2.443,80 | 0,00 | 6236 | 10.301.001 | 0.1.0002.000000 | 2.038 | 18 | 3.390.00.00.00.00.00 | 4618 - CIRURGICA JAV COM DE MAT MEDICO I | 122 |
| 102 O | | 43/2013 | 02/01 | 612,88 | 0,00 | 612,88 | 612,88 | 0,00 | 6236 | 10.301.001 | 0.1.0002.000000 | 2.038 | 18 | 3.390.00.00.00.00.00 | 36646 - Victoria Comércio de Produtos Hospitalares | 122 |
| 103 O | | 44/2013 | 02/01 | 12.578,90 | 169,90 | 12.410,00 | 12.410,58 | 0,00 | 6236 | 10.301.001 | 0.1.0002.000000 | 2.038 | 18 | 3.390.00.00.00.00.00 | 36947 - MEDCAMENTOS DE AZ LTDA - ME | 122 |
| 104 O | | 45/2013 | 02/01 | 3.524,20 | 0,00 | 3.524,20 | 3.524,20 | 0,00 | 6236 | 10.301.001 | 0.1.0002.000000 | 2.038 | 18 | 3.390.00.00.00.00.00 | 357005 - ANDROMEDA DISTRIBUIDORA DE MEDI | 122 |
| 105 O | | 46/2013 | 02/01 | 5.453,50 | 5.453,50 | 0,00 | 0,00 | 0,00 | 6236 | 10.301.001 | 0.1.0002.000000 | 2.038 | 18 | 3.390.00.00.00.00.00 | 337118 - CIRURGICA SANTA CRUZ COMERCIO D | 122 |
| 106 O | | 47/2013 | 02/01 | 3.306,68 | 3.306,68 | 0,00 | 0,00 | 0,00 | 6236 | 10.301.001 | 0.1.0002.000000 | 2.038 | 18 | 3.390.00.00.00.00.00 | 337119 - W/MCORP FARMACEUTICA COMERCIAL | 122 |
| 107 O | | 48/2013 | 02/01 | 2.783,90 | 2.783,90 | 0,00 | 0,00 | 0,00 | 6236 | 10.301.001 | 0.1.0002.000000 | 2.038 | 18 | 3.390.00.00.00.00.00 | 337118 - CORASSA E ALBERTI LTDA | 122 |
| 108 O | | 49/2013 | 02/01 | 34.210,58 | 0,00 | 34.210,58 | 34.210,58 | 0,00 | 6236 | 10.301.001 | 0.1.0002.000000 | 2.038 | 18 | 3.390.00.00.00.00.00 | S & R DISTRIBUIDORA LTDA | 122 |
| 109 O | | 50/2013 | 02/01 | 8.675,23 | 5,01 | 8.670,22 | 8.670,22 | 0,00 | 6236 | 10.301.001 | 0.1.0002.000000 | 2.038 | 18 | 3.390.00.00.00.00.00 | 5400 - ALTERMED MATERIAS MEDICAS HOSPIT | 122 |
| 110 O | | 51/2013 | 02/01 | 6.000,00 | 1.500,00 | 4.500,00 | 4.500,00 | 0,00 | 6236 | 10.302.001 | 0.1.0002.000000 | 2.040 | 21 | 3.171.00.00.00.00.00 | 1509 - CONSORCIO INTERMUNICIPAL DE SAUDE | 300 |
| 111 O | | 10/01 | | 108.000,00 | 0,00 | 108.000,00 | 108.000,00 | 0,00 | 6236 | 10.302.001 | 0.1.0002.000000 | 2.040 | 24 | 3.390.00.00.00.00.00 | 1509 - CONSORCIO INTERMUNICIPAL DE SAUDE | 300 |
| 112 O | | 14/01 | | 1.620,00 | 0,00 | 1.620,00 | 1.620,00 | 0,00 | 6236 | 10.302.001 | 0.1.0002.000000 | 2.040 | 25 | 3.390.00.00.00.00.00 | 337236 - EDILVANE FERREIRA GREGORIO | 122 |
| 113 O | | 21/01 | | 6.696,45 | 0,00 | 6.696,45 | 6.696,45 | 0,00 | 6236 | 10.301.001 | 0.1.0002.000000 | 2.037 | 9 | 3.390.00.00.00.00.00 | 36877 - SIMONE AVILA DOS SANTOS | 122 |
| 114 O | | 21/01 | | 700,00 | 0,00 | 700,00 | 700,00 | 0,00 | 6236 | 10.301.001 | 0.1.0002.000000 | 2.037 | 14 | 3.390.00.00.00.00.00 | 36163 - PAUL C DOMINGOS DE MORAIS | 123 |
| 115 O | | 21/01 | | 19,39 | 0,00 | 19,39 | 19,39 | 0,00 | 6236 | 10.301.001 | 0.1.0002.000000 | 2.037 | 14 | 3.390.00.00.00.00.00 | 2130 - EMPRESA BRASILEIRA DE TELECOMUNIC | 122 |
| 116 O | | 21/01 | | 211,45 | 0,00 | 211,45 | 211,45 | 0,00 | 6236 | 10.301.001 | 0.1.0002.000000 | 2.037 | 14 | 3.390.00.00.00.00.00 | 5400 - ALTERMED MATERIAS MEDICAS HOSPIT | 122 |
| 117 O | | 69/2013 | 21/01 | 200,00 | 0,00 | 200,00 | 200,00 | 0,00 | 6236 | 10.301.001 | 0.1.0002.000000 | 2.037 | 14 | 3.390.00.00.00.00.00 | 1995 - OSMAR KERSCHNER | 122 |
| 118 O | | 74/2013 | 21/01 | 17.000,00 | 2.247,31 | 14.752,69 | 14.752,69 | 0,00 | 6236 | 10.302.001 | 0.1.0002.000000 | 2.040 | 25 | 3.390.00.00.00.00.00 | 5280 - TRANSPORTES COLETIVOS SAO CARLO | 122 |
| 119 O | | 23/01 | | 118,61 | 0,00 | 118,61 | 118,61 | 0,00 | 6236 | 10.302.001 | 0.1.0002.000000 | 2.040 | 25 | 3.390.00.00.00.00.00 | 3226 - JAIR DAMO | 122 |
| 120 O | | 23/01 | | 85,50 | 0,00 | 85,50 | 85,50 | 0,00 | 6236 | 10.302.001 | 0.1.0002.000000 | 2.040 | 25 | 3.390.00.00.00.00.00 | 337022 - ELIZEU STRAZ | 122 |
| 121 O | | 23/01 | | 142,55 | 0,00 | 142,55 | 142,55 | 0,00 | 6236 | 10.302.001 | 0.1.0002.000000 | 2.040 | 25 | 3.390.00.00.00.00.00 | 36130 - JOAO ALCIDES CHAVES | 122 |
| 122 O | | 23/01 | | 147,94 | 0,00 | 147,94 | 147,94 | 0,00 | 6236 | 10.302.001 | 0.1.0002.000000 | 2.040 | 25 | 3.390.00.00.00.00.00 | 1568 - CLAUDEMIR NOGUEIRA | 122 |
| 123 O | | 23/01 | | 67,32 | 0,00 | 67,32 | 67,32 | 0,00 | 6236 | 10.302.001 | 0.1.0002.000000 | 2.040 | 25 | 3.390.00.00.00.00.00 | 2384 - DARC ANTUNES DA SILVA | 122 |
| 124 O | | 23/01 | | 54,04 | 0,00 | 54,04 | 54,04 | 0,00 | 6236 | 10.302.001 | 0.1.0002.000000 | 2.040 | 25 | 3.390.00.00.00.00.00 | 36507 - NEURO DIETRICH | 122 |
| 125 O | | 23/01 | | 70,00 | 0,00 | 70,00 | 70,00 | 0,00 | 6236 | 10.302.001 | 0.1.0002.000000 | 2.040 | 25 | 3.390.00.00.00.00.00 | 3470 - JACOB JOHNSON | 122 |
| 126 O | | 23/01 | | 317,82 | 0,00 | 317,82 | 317,82 | 0,00 | 6236 | 10.302.001 | 0.1.0002.000000 | 2.040 | 25 | 3.390.00.00.00.00.00 | 1995 - ELEMAR OLIVEIRA DE JESUS E OUTROS | 122 |
| 127 O | | 23/01 | | 325,00 | 0,00 | 325,00 | 325,00 | 0,00 | 6236 | 10.302.001 | 0.1.0002.000000 | 2.040 | 25 | 3.390.00.00.00.00.00 | 36668 - LUCIANA PACHECO DOS SANTOS | 122 |
| 128 O | | 23/01 | | 20,00 | 0,00 | 20,00 | 20,00 | 0,00 | 6236 | 10.302.001 | 0.1.0002.000000 | 2.040 | 25 | 3.390.00.00.00.00.00 | 1098 - JOSÉ ROQUE WILBERT | 122 |
| 129 O | | 23/01 | | 63,11 | 0,00 | 63,11 | 63,11 | 0,00 | 6236 | 10.302.001 | 0.1.0002.000000 | 2.040 | 25 | 3.390.00.00.00.00.00 | 1098 - MCNE STANTZMAN | 122 |
| 130 O | | 23/01 | | 509,40 | 0,00 | 509,40 | 509,40 | 0,00 | 6236 | 10.302.001 | 0.1.0002.000000 | 2.040 | 25 | 3.390.00.00.00.00.00 | 337243 - MARIA DE LOURDES GALLI | 122 |
| 131 O | | 23/01 | | 80,00 | 0,00 | 80,00 | 80,00 | 0,00 | 6236 | 10.302.001 | 0.1.0002.000000 | 2.040 | 25 | 3.390.00.00.00.00.00 | 337244 - SANTO SIGNORINI | 122 |
| 132 O | | 23/01 | | 120,00 | 0,00 | 120,00 | 120,00 | 0,00 | 6236 | 10.302.001 | 0.1.0002.000000 | 2.040 | 25 | 3.390.00.00.00.00.00 | 337245 - ANDREIA APARECIA PADILHA | 122 |
| 133 O | | 23/01 | | 30,00 | 0,00 | 30,00 | 30,00 | 0,00 | 6236 | 10.301.001 | 0.1.0002.000000 | 2.037 | 14 | 3.390.00.00.00.00.00 | 36104 - CPNET COMERCIO E SERVIÇOS DE TI | 124 |
| 134 O | | 23/01 | | 3.119,88 | 0,54 | 6.119,34 | 6.119,34 | 0,00 | 6353 | 10.301.001 | 0.1.0002.000000 | 2.034 | 10 | 3.190.00.00.00.00.00 | 36053 - RAFAEL VADOR LUCCA E OUTROS | 124 |
| 135 O | | 23/01 | | 4.080,80 | 0,00 | 4.080,80 | 4.080,80 | 0,00 | 6353 | 10.301.001 | 0.1.0002.000000 | 2.038 | 26 | 3.190.00.00.00.00.00 | 339063 - ALINE PREDEBOM E OUTROS | 124 |
| 136 O | | 23/01 | | 2.202,13 | 0,00 | 2.202,13 | 2.202,13 | 0,00 | 6353 | 10.301.001 | 0.1.0002.000000 | 2.038 | 26 | 3.190.00.00.00.00.00 | 336966 - LUCIANO FESTINALI SENA E OUTROS | 124 |
| 137 O | | 23/01 | | 2.720,51 | 0,00 | 2.720,51 | 2.720,51 | 0,00 | 6353 | 10.301.001 | 0.1.0002.000000 | 2.034 | 2 | 3.190.00.00.00.00.00 | 36403 - DELESDAS SANTOS E OUTROS | 124 |
| 138 O | | 23/01 | | 2.818,99 | 0,00 | 2.818,99 | 2.818,98 | 0,00 | 6353 | 10.301.001 | 0.1.0002.000000 | 2.037 | 13 | 3.190.00.00.00.00.00 | 36171 - RTA CASSIA PUHL E OUTROS | 124 |
| 139 O | | 23/01 | | 20.897,41 | 0,00 | 20.897,41 | 20.897,41 | 0,00 | 6353 | 10.301.001 | 0.1.0002.000000 | 2.037 | 13 | 3.190.00.00.00.00.00 | 6277 - KARIN ROBERIA MAROCO E OUTROS | 124 |
| 140 O | | 23/01 | | 30.141,44 | 1,47 | 30.139,97 | 30.139,97 | 0,00 | 6353 | 10.301.001 | 0.1.0002.000000 | 2.037 | 13 | 3.190.00.00.00.00.00 | 1416 - JUREMA FERREZINHA DE SOUZA F OUTR | 124 |
| 141 O | | 23/01 | | 28.302,63 | 0,00 | 28.302,63 | 28.302,63 | 0,00 | 6353 | 10.301.001 | 0.1.0002.000000 | 2.035 | 7 | 3.190.00.00.00.00.00 | 2827 - MARIJA ELIZABETH PINTO E OUTROS | 124 |
| 142 O | | 23/01 | | 1.336,93 | 0,00 | 1.336,93 | 1.336,93 | 0,00 | 6353 | 10.301.001 | 0.1.0002.000000 | 2.040 | 25 | 3.390.00.00.00.00.00 | 337261 - NEISI DE MOURA | 122 |
| 143 O | | 23/01 | | 315,00 | 0,00 | 315,00 | 315,00 | 0,00 | 6236 | 10.302.001 | 0.1.0002.000000 | 2.040 | 2 | 3.190.00.00.00.00.00 | 26 - INSS - INSTITUTO DE SEGURIDADE | 99 |
| 144 O | | 23/01 | | 954,11 | 0,00 | 954,11 | 954,11 | 0,00 | 6236 | 10.301.001 | 0.1.0002.000000 | 2.034 | 2 | 3.190.00.00.00.00.00 | 337261 - NEISI DE MOURA | 122 |





Santa Catarina

FUNDO MUNICIPAL DE SAUDE DE AGUAS DE CHAPECO

Relação de Empenhos Emitidos

Período de 01/01/2013 até 31/12/2013

Table with columns: Empenho, Tipo, Processo, Nº da AF/Ano, Data, Vr. Empenho, Anulacao, Liquidado, Pago, Acoagar, Conta, Funcional, Recurso, Proval, Dot, Elemento, Credor/Categoria de Dívida, Hist. Rows include details for FUNDO MUNICIPAL DE SAUDE DE AGUAS DE CHAPECO.





Santa Catarina
FUNDO MUNICIPAL DE SAUDE DE AGUAS DE CHAPECO
Relação de Empenhos Emitidos

| Empenho | Processo | Nº de Ar/Ano | Data | Vlr. Empenho | Anulado | Liquidado | Pago | A pagar | Conta | Funcional | Recurso | Pror./At | Dct. | Elemento | Credenciado/Contrato de Uvenda | Hist. |
|---------|----------|--------------|----------|--------------|---------|-----------|-----------|---------|-------|------------|-----------------|----------|------|--------------------|---|-------|
| 254 C | | | 01/03 | 115,00 | 0,00 | 115,00 | 115,00 | 0,00 | 6236 | 10.302.001 | 0.1.0002.000000 | 2.040 | 25 | 3.3.90.00.00.00.00 | 1770 - ONDIRA DALIRIA DE ALMEIDA | 122 |
| 255 C | | | 01/03 | 330,00 | 0,00 | 330,00 | 330,00 | 0,00 | 6236 | 10.302.001 | 0.1.0002.000000 | 2.040 | 25 | 3.3.90.00.00.00.00 | 337251 - NELSI DE MOURA | 122 |
| 256 C | | | 01/03 | 348,22 | 0,00 | 348,22 | 348,22 | 0,00 | 6236 | 10.302.001 | 0.1.0002.000000 | 2.040 | 25 | 3.3.90.00.00.00.00 | 2951 - MÁRIO FRANCISCO LUCAS | 122 |
| 257 C | | | 01/03 | 33,98 | 0,00 | 33,98 | 33,98 | 0,00 | 6236 | 10.302.001 | 0.1.0002.000000 | 2.040 | 25 | 3.3.90.00.00.00.00 | 4737 - NIRA DE FÁTIMA PEREIRA | 122 |
| 258 C | | | 01/03 | 27,00 | 0,00 | 27,00 | 27,00 | 0,00 | 6236 | 10.302.001 | 0.1.0002.000000 | 2.040 | 25 | 3.3.90.00.00.00.00 | 4215 - BEATRIZ TREMSAN | 122 |
| 259 C | | | 04/03 | 448,05 | 0,00 | 448,05 | 448,05 | 0,00 | 6236 | 10.302.001 | 0.1.0002.000000 | 2.040 | 25 | 3.3.90.00.00.00.00 | 38130 - JOÃO ALCIDES CHAVES | 122 |
| 260 C | | | 05/03 | 194,27 | 0,00 | 194,27 | 194,27 | 0,00 | 6236 | 10.302.001 | 0.1.0002.000000 | 2.040 | 25 | 3.3.90.00.00.00.00 | 38654 - OSMAR SCARPARO | 122 |
| 261 C | | | 05/03 | 118,81 | 0,00 | 118,81 | 118,81 | 0,00 | 6236 | 10.302.001 | 0.1.0002.000000 | 2.040 | 25 | 3.3.90.00.00.00.00 | 3228 - JAIR DAMO | 122 |
| 262 C | | | 05/03 | 140,44 | 0,00 | 140,44 | 140,44 | 0,00 | 6236 | 10.302.001 | 0.1.0002.000000 | 2.040 | 25 | 3.3.90.00.00.00.00 | 1568 - CLAUDEMIR NOGUEIRA | 122 |
| 263 C | | | 05/03 | 50,00 | 0,00 | 50,00 | 50,00 | 0,00 | 6236 | 10.302.001 | 0.1.0002.000000 | 2.040 | 25 | 3.3.90.00.00.00.00 | 337244 - SAMITO SIGNORINI | 122 |
| 264 C | | | 05/03 | 348,00 | 0,00 | 348,00 | 348,00 | 0,00 | 6236 | 10.302.001 | 0.1.0002.000000 | 2.040 | 25 | 3.3.90.00.00.00.00 | 1088 - IVONE SIMATZMANN | 122 |
| 265 C | | | 05/03 | 440,00 | 0,00 | 440,00 | 440,00 | 0,00 | 6236 | 10.302.001 | 0.1.0002.000000 | 2.040 | 25 | 3.3.90.00.00.00.00 | 4781 - FÁBILI CRISTINA GALLI | 122 |
| 266 C | | | 05/03 | 41,24 | 0,00 | 41,24 | 41,24 | 0,00 | 6236 | 10.302.001 | 0.1.0002.000000 | 2.040 | 25 | 3.3.90.00.00.00.00 | 36600 - LEONILCA FRANCESQUETE | 122 |
| 267 C | | | 05/03 | 57,59 | 0,00 | 57,59 | 57,59 | 0,00 | 6236 | 10.302.001 | 0.1.0002.000000 | 2.040 | 25 | 3.3.90.00.00.00.00 | 36160 - CELIA MARIA WASSING | 122 |
| 268 C | | | 05/03 | 273,00 | 0,00 | 273,00 | 273,00 | 0,00 | 6236 | 10.302.001 | 0.1.0002.000000 | 2.040 | 25 | 3.3.90.00.00.00.00 | 2957 - IVONE GAZZOLA | 122 |
| 269 C | | | 05/03 | 21,72 | 0,00 | 21,72 | 21,72 | 0,00 | 6236 | 10.302.001 | 0.1.0002.000000 | 2.040 | 25 | 3.3.90.00.00.00.00 | 4419 - SIRLEI DE FÁTIMA PEREIRA | 122 |
| 270 C | | | 05/03 | 143,13 | 0,00 | 143,13 | 143,13 | 0,00 | 6236 | 10.302.001 | 0.1.0002.000000 | 2.040 | 25 | 3.3.90.00.00.00.00 | 6561 - JOSÉ KRINDGES | 122 |
| 271 C | | | 05/03 | 54,30 | 0,00 | 54,30 | 54,30 | 0,00 | 6236 | 10.302.001 | 0.1.0002.000000 | 2.040 | 25 | 3.3.90.00.00.00.00 | 5265 - MARIA INES BENIN | 122 |
| 272 C | | | 05/03 | 204,72 | 0,00 | 204,72 | 204,72 | 0,00 | 6236 | 10.302.001 | 0.1.0002.000000 | 2.040 | 25 | 3.3.90.00.00.00.00 | 2964 - DARCI ANTUNES DA SILVA | 122 |
| 273 C | | | 05/03 | 25,00 | 0,00 | 25,00 | 25,00 | 0,00 | 6236 | 10.302.001 | 0.1.0002.000000 | 2.040 | 25 | 3.3.90.00.00.00.00 | 1926 - PEDRO HÜBLER | 122 |
| 274 C | | | 05/03 | 405,00 | 0,00 | 405,00 | 405,00 | 0,00 | 6236 | 10.302.001 | 0.1.0002.000000 | 2.040 | 25 | 3.3.90.00.00.00.00 | 4862 - HONCRINA POIETTO VARIZA | 122 |
| 275 C | | | 05/03 | 140,71 | 0,00 | 140,71 | 140,71 | 0,00 | 6236 | 10.302.001 | 0.1.0002.000000 | 2.040 | 25 | 3.3.90.00.00.00.00 | 36781 - JUSSARA DA SILVA | 122 |
| 276 C | | | 05/03 | 35,00 | 0,00 | 35,00 | 35,00 | 0,00 | 6236 | 10.302.001 | 0.1.0002.000000 | 2.040 | 25 | 3.3.90.00.00.00.00 | 50166 - LUCENE GIACOMONE | 122 |
| 277 C | | | 05/03 | 76,34 | 0,00 | 76,34 | 76,34 | 0,00 | 6236 | 10.302.001 | 0.1.0002.000000 | 2.040 | 25 | 3.3.90.00.00.00.00 | 36789 - GENOIR FLUSA DA SILVA | 122 |
| 278 C | | | 05/03 | 40,46 | 0,00 | 40,46 | 40,46 | 0,00 | 6236 | 10.302.001 | 0.1.0002.000000 | 2.040 | 25 | 3.3.90.00.00.00.00 | 337283 - DANILLO HERNES | 122 |
| 279 C | | | 05/03 | 75,00 | 0,00 | 75,00 | 75,00 | 0,00 | 6236 | 10.302.001 | 0.1.0002.000000 | 2.040 | 25 | 3.3.90.00.00.00.00 | 337284 - ODETE ROSALIA ANTUNES MACHADO | 122 |
| 280 C | | | 05/03 | 20,00 | 0,00 | 20,00 | 20,00 | 0,00 | 6236 | 10.302.001 | 0.1.0002.000000 | 2.037 | 14 | 3.3.90.00.00.00.00 | 337032 - DIONÍRIS PORTELA | 123 |
| 285 C | | | 05/03 | 400,00 | 0,00 | 400,00 | 400,00 | 0,00 | 6236 | 10.301.001 | 0.1.0002.000000 | 2.037 | 14 | 3.3.90.00.00.00.00 | 337193 - BRUNATURAGENCIA DE VIAGENS E TL | 122 |
| 289 C | | | 11/03 | 227,00 | 0,00 | 227,00 | 227,00 | 0,00 | 6236 | 10.301.001 | 0.1.0002.000000 | 2.037 | 14 | 3.3.90.00.00.00.00 | 2314 - OI S.A. | 122 |
| 313 C | | | 81/2013 | 356,25 | 4,00 | 352,25 | 352,25 | 0,00 | 6236 | 10.301.001 | 0.1.0002.000000 | 2.037 | 14 | 3.3.90.00.00.00.00 | 166 - INES ZEN & FILHOS LTDA | 122 |
| 320 C | | | 133/2013 | 225,00 | 0,00 | 225,00 | 225,00 | 0,00 | 6236 | 10.301.001 | 0.1.0002.000000 | 2.037 | 14 | 3.3.90.00.00.00.00 | 337778 - OSMAR KERSCHNER 267.163.818-72 | 122 |
| 321 C | | | 22/03 | 700,00 | 0,00 | 700,00 | 700,00 | 0,00 | 6236 | 10.301.001 | 0.1.0002.000000 | 2.037 | 14 | 3.3.90.00.00.00.00 | 35163 - PAULO DOMINGOS DE MORAIS | 123 |
| 322 C | | | 22/03 | 500,00 | 0,00 | 500,00 | 500,00 | 0,00 | 6236 | 10.301.001 | 0.1.0002.000000 | 2.037 | 14 | 3.3.90.00.00.00.00 | 35164 - IVAMILDO THIER | 123 |
| 324 C | | | 22/03 | 166,72 | 0,00 | 166,72 | 166,72 | 0,00 | 6236 | 10.302.001 | 0.1.0002.000000 | 2.040 | 25 | 3.3.90.00.00.00.00 | 337298 - RODRIVAN WILBERT | 122 |
| 332 C | | | 22/03 | 155,26 | 0,00 | 155,26 | 155,26 | 0,00 | 6236 | 10.302.001 | 0.1.0002.000000 | 2.040 | 25 | 3.3.90.00.00.00.00 | 4559 - PEDRO HERMES RODRIGUES | 122 |
| 334 G | | | 22/03 | 357,17 | 0,00 | 357,17 | 357,17 | 0,00 | 6236 | 10.301.001 | 0.1.0002.000000 | 2.037 | 14 | 3.3.90.00.00.00.00 | 168 - INES ZEN & FILHOS LTDA | 122 |
| 335 G | | | 22/03 | 6.750,88 | 0,00 | 6.750,88 | 6.750,88 | 0,00 | 6236 | 10.301.001 | 0.1.0002.000000 | 2.037 | 13 | 3.1.90.00.00.00.00 | 5548 - CLINICA MÉDICA CELSO ROSE LTDA | 124 |
| 341 C | | | 22/03 | 26.204,20 | 0,00 | 26.204,20 | 26.204,20 | 0,00 | 6236 | 10.301.001 | 0.1.0002.000000 | 2.037 | 13 | 3.1.90.00.00.00.00 | 5548 - CLINICA MÉDICA CELSO ROSE LTDA | 124 |
| 342 C | | | 22/03 | 6.351,92 | 0,00 | 6.351,92 | 6.351,92 | 0,00 | 6236 | 10.301.001 | 0.1.0002.000000 | 2.037 | 13 | 3.1.90.00.00.00.00 | 14116 - JUUREMA TEREZINHA DE SOUZA E OUTROS | 124 |
| 343 C | | | 22/03 | 10.165,01 | 0,00 | 10.165,01 | 10.165,01 | 0,00 | 6236 | 10.301.001 | 0.1.0002.000000 | 2.037 | 13 | 3.1.90.00.00.00.00 | 26 - INSS - INSTITUTO DE SEGURIDADE SOCIAL | 122 |
| 344 C | | | 22/03 | 2.301,57 | 0,00 | 2.301,57 | 2.301,57 | 0,00 | 6236 | 10.301.001 | 0.1.0002.000000 | 2.034 | 2 | 3.1.90.00.00.00.00 | 36403 - DELEZIA DOS SANTOS E OUTROS | 124 |
| 345 C | | | 22/03 | 26.760,15 | 0,00 | 26.760,15 | 26.760,15 | 0,00 | 6236 | 10.301.001 | 0.1.0002.000000 | 2.034 | 2 | 3.1.90.00.00.00.00 | 36403 - DELEZIA DOS SANTOS E OUTROS | 124 |
| 346 C | | | 22/03 | 6.636,77 | 0,00 | 6.636,77 | 6.636,77 | 0,00 | 6236 | 10.301.001 | 0.1.0002.000000 | 2.037 | 13 | 3.1.90.00.00.00.00 | 6277 - KARIN ROBERTA AMARCO E OUTROS | 124 |
| 347 C | | | 22/03 | 22.282,52 | 0,00 | 22.282,52 | 22.282,52 | 0,00 | 6236 | 10.301.001 | 0.1.0002.000000 | 2.037 | 13 | 3.1.90.00.00.00.00 | 26 - INSS - INSTITUTO DE SEGURIDADE SOCIAL | 124 |
| 348 C | | | 22/03 | 5.209,64 | 0,00 | 5.209,64 | 5.209,64 | 0,00 | 6236 | 10.301.001 | 0.1.0002.000000 | 2.037 | 13 | 3.1.90.00.00.00.00 | 36171 - RITA CASSIA P. JHI E OUTROS | 124 |
| 349 C | | | 22/03 | 2.438,61 | 0,00 | 2.438,61 | 2.438,61 | 0,00 | 6236 | 10.304.001 | 0.1.0002.000000 | 2.039 | 28 | 3.1.90.00.00.00.00 | 336985 - LUCIANO FESTIVALI SEMA E OUTROS | 124 |
| 350 C | | | 22/03 | 745,09 | 0,00 | 745,09 | 745,09 | 0,00 | 6236 | 10.304.001 | 0.1.0002.000000 | 2.039 | 28 | 3.1.90.00.00.00.00 | 26 - INSS - INSTITUTO DE SEGURIDADE SOCIAL | 124 |



Santa Catarina
FUNDO MUNICIPAL DE SAUDE DE AGUAS DE CHAPECO

Relação de Empenhos Emitidos

Entidade: 3 - FUNDO MUNICIPAL DE SAUDE DE AGUAS DE CHAPECO

| Empenho | Tipo | Processo | Nº do AF/Ano | Data | Vlr. Empenho | Anulado | Liquidado | Pago | A pagar | Comit | Funcional | Recurso | Proj/Ant | Dot. | Elemento | Credor/Contrato de Divida | Hist. |
|---------|------|----------|--------------|-------|--------------|-----------|------------|------------|---------|-------------|-----------------|-----------------|----------|--------------------|------------------------------|--|-------|
| 357 | O | | 22/03 | | 20,08 | 0,00 | 20,08 | 0,00 | 0,00 | 6236 | 10.302.001: | 0.1.0002.000000 | 2.040 | 25 | 3.3.90.00.00.00.00 | 5151 - MARILALMEIDA DA SILVA MARTINS | 122 |
| 358 | O | | 22/03 | | 0,00 | 33,00 | 0,00 | 0,00 | 0,00 | 10.302.001: | 0.1.0002.000000 | 2.040 | 25 | 3.3.90.00.00.00.00 | 1519 - LUIZ DA SILVA | 122 | |
| 368 | E | | 27/03 | | 800,00 | 0,00 | 800,00 | 800,00 | 0,00 | 6236 | 10.301.001: | 0.1.0002.000000 | 2.037 | 14 | 3.3.90.00.00.00.00 | 337192 - FUNDO DE MATERIAIS, PUBLICAÇÕES | 122 |
| 372 | O | | 01/04 | | 1.548,13 | 0,00 | 1.548,13 | 1.548,13 | 0,00 | 6236 | 10.301.001: | 0.1.0002.000000 | 2.037 | 13 | 3.1.90.00.00.00.00 | 337306 - SIDENEI DOS SANTOS | 124 |
| 374 | O | | 01/04 | | 700,00 | 0,00 | 700,00 | 700,00 | 0,00 | 6236 | 10.301.001: | 0.1.0002.000000 | 2.037 | 14 | 3.3.90.00.00.00.00 | 486 - DANIEL TREVISAN | 123 |
| 375 | O | | 01/04 | | 40,47 | 0,00 | 40,47 | 40,47 | 0,00 | 6236 | 10.302.001: | 0.1.0002.000000 | 2.040 | 25 | 3.3.90.00.00.00.00 | 36216 - ZORAIDE SAPOSKI FLIGLESKI | 122 |
| 376 | O | | 01/04 | | 58,80 | 0,00 | 58,80 | 58,80 | 0,00 | 6236 | 10.302.001: | 0.1.0002.000000 | 2.040 | 25 | 3.3.90.00.00.00.00 | 337100 - ANA S. RODRIGUES | 122 |
| 377 | G | | 01/04 | | 1.800,00 | 0,00 | 1.800,00 | 1.800,00 | 0,00 | 6236 | 10.302.001: | 0.1.0002.000000 | 2.040 | 25 | 3.3.90.00.00.00.00 | 337257 - EMPRESA JORNALISTICA FONTE LTDA | 122 |
| 388 | G | | 20/08/2013 | 15/04 | 155.465,00 | 72.590,00 | 82.885,00 | 82.885,00 | 0,00 | 6236 | 10.301.001: | 0.1.0002.000000 | 2.037 | 14 | 3.3.90.00.00.00.00 | 3160 - ASSOCIAÇÃO HOSPITALAR PADRE JOÃO | 122 |
| 390 | G | | 21/12/2013 | 15/04 | 272.500,00 | 56.000,00 | 216.500,00 | 216.500,00 | 0,00 | 6236 | 10.301.001: | 0.1.0002.000000 | 2.037 | 14 | 3.3.90.00.00.00.00 | 337006 - CLINICA MÉDICA AGUAS DE CHAPECO | 124 |
| 398 | O | | 21/5/2013 | 28/04 | 2.983,00 | 0,00 | 2.983,00 | 2.983,00 | 0,00 | 17295 | 10.301.001: | 0.1.0002.000000 | 1.028 | 1 | 4.4.90.00.00.00.00 | 337313 - ATUAL INFORMÁTICA E ASSISTÊNCIA | 412 |
| 401 | O | | 21/4/2013 | 28/04 | 2.029,77 | 0,00 | 2.029,77 | 2.029,77 | 0,00 | 17295 | 10.301.001: | 0.1.0002.000000 | 1.028 | 1 | 4.4.90.00.00.00.00 | 366536 - JACKSON NEIMAR PEDRASSANI ME | 412 |
| 404 | O | | 26/04 | | 400,00 | 0,00 | 400,00 | 400,00 | 0,00 | 6236 | 10.301.001: | 0.1.0002.000000 | 2.037 | 14 | 3.3.90.00.00.00.00 | 337032 - DIONIRCI PORTELA | 123 |
| 405 | O | | 26/04 | | 4.833,47 | 0,00 | 4.833,47 | 4.833,47 | 0,00 | 6236 | 10.301.001: | 0.1.0002.000000 | 2.037 | 13 | 3.1.90.00.00.00.00 | 337277 - ANA PAULA JARETTA | 124 |
| 406 | O | | 26/04 | | 4.542,72 | 0,00 | 4.542,72 | 4.542,72 | 0,00 | 6236 | 10.301.001: | 0.1.0002.000000 | 2.037 | 13 | 3.1.90.00.00.00.00 | 36171 - RITA CASSIA FUIIL | 124 |
| 407 | O | | 26/04 | | 4.641,72 | 0,00 | 4.641,72 | 4.641,72 | 0,00 | 6236 | 10.301.001: | 0.1.0002.000000 | 2.037 | 13 | 3.1.90.00.00.00.00 | 337317 - ELISAMAR SEIDL CONTARIN | 124 |
| 408 | O | | 26/04 | | 133,98 | 0,00 | 133,98 | 133,98 | 0,00 | 6236 | 10.302.001: | 0.1.0002.000000 | 2.040 | 25 | 3.3.90.00.00.00.00 | 2857 - IVONE GAZZOLA | 122 |
| 412 | O | | 26/04 | | 23.494,25 | 0,00 | 23.494,25 | 23.494,25 | 0,00 | 6353 | 10.301.001: | 0.1.0002.000000 | 2.037 | 13 | 3.1.90.00.00.00.00 | 1416 - JURUMA TEREZINHA DE SOUZA E OUTRC | 124 |
| 413 | O | | 26/04 | | 5.519,36 | 0,00 | 5.519,36 | 5.519,36 | 0,00 | 6353 | 10.301.001: | 0.1.0002.000000 | 2.037 | 13 | 3.1.90.00.00.00.00 | 26 - INSS - INSTITUTO DE SEGURIDADE SOCIAL | 122 |
| 414 | O | | 26/04 | | 9.123,60 | 0,00 | 9.123,60 | 9.123,60 | 0,00 | 6353 | 10.301.001: | 0.1.0002.000000 | 2.034 | 2 | 3.1.90.00.00.00.00 | 36403 - DELESIJA DOS SANTOS E OUTROS | 124 |
| 415 | O | | 26/04 | | 2.208,09 | 0,00 | 2.208,09 | 2.208,09 | 0,00 | 6353 | 10.301.001: | 0.1.0002.000000 | 2.037 | 13 | 3.1.90.00.00.00.00 | 26 - INSS - INSTITUTO DE SEGURIDADE SOCIAL | 124 |
| 416 | O | | 26/04 | | 23.302,17 | 0,00 | 23.302,17 | 23.302,17 | 0,00 | 6353 | 10.301.001: | 0.1.0002.000000 | 2.034 | 2 | 3.1.90.00.00.00.00 | 36582 - JULIA FONSECA NUNES | 122 |
| 417 | O | | 26/04 | | 5.882,26 | 0,00 | 5.882,26 | 5.882,26 | 0,00 | 6353 | 10.301.001: | 0.1.0002.000000 | 2.037 | 13 | 3.1.90.00.00.00.00 | 36589 - ALXILIO CASSOL | 122 |
| 420 | O | | 26/04 | | 15.879,02 | 0,00 | 15.879,02 | 15.879,02 | 0,00 | 6353 | 10.301.001: | 0.1.0002.000000 | 2.037 | 13 | 3.1.90.00.00.00.00 | 36602 - WALDOMIRO TAVARES | 122 |
| 421 | O | | 26/04 | | 5.604,02 | 0,00 | 5.604,02 | 5.604,02 | 0,00 | 6353 | 10.301.001: | 0.1.0002.000000 | 2.037 | 13 | 3.1.90.00.00.00.00 | 1098 - IVONE STAATZMANN | 122 |
| 424 | O | | 26/04 | | 4.376,90 | 0,00 | 4.376,90 | 4.376,90 | 0,00 | 6353 | 10.301.001: | 0.1.0002.000000 | 2.036 | 10 | 3.1.90.00.00.00.00 | 36660 - LEONILDA FRANCESQUETE | 122 |
| 425 | O | | 26/04 | | 1.023,31 | 0,00 | 1.023,31 | 1.023,31 | 0,00 | 6353 | 10.301.001: | 0.1.0002.000000 | 2.038 | 10 | 3.1.90.00.00.00.00 | 36682 - JULIA FONSECA NUNES | 122 |
| 426 | O | | 26/04 | | 4.176,66 | 0,00 | 4.176,66 | 4.176,66 | 0,00 | 6353 | 10.304.001: | 0.1.0002.000000 | 2.039 | 28 | 3.1.90.00.00.00.00 | 1770 - ONDIRA DALRIA DE ALMEIDA | 122 |
| 427 | O | | 26/04 | | 674,09 | 0,00 | 674,09 | 674,09 | 0,00 | 6353 | 10.304.001: | 0.1.0002.000000 | 2.039 | 26 | 3.1.90.00.00.00.00 | 36589 - ALXILIO CASSOL | 122 |
| 428 | O | | 26/04 | | 9,00 | 0,00 | 9,00 | 9,00 | 0,00 | 10.302.001: | 0.1.0002.000000 | 2.040 | 25 | 3.3.90.00.00.00.00 | 337087 - VERENA MARIA WALTER | 122 | |
| 429 | O | | 26/04 | | 20,82 | 20,82 | 0,00 | 0,00 | 0,00 | 10.302.001: | 0.1.0002.000000 | 2.040 | 25 | 3.3.90.00.00.00.00 | 2793 - IRACI DE FATIMA RAMOS | 122 | |
| 430 | O | | 26/04 | | 115,84 | 0,00 | 115,84 | 115,84 | 0,00 | 6236 | 10.302.001: | 0.1.0002.000000 | 2.040 | 25 | 3.3.90.00.00.00.00 | 36582 - JULIA FONSECA NUNES | 122 |
| 431 | O | | 26/04 | | 87,92 | 0,00 | 87,92 | 87,92 | 0,00 | 6236 | 10.302.001: | 0.1.0002.000000 | 2.040 | 25 | 3.3.90.00.00.00.00 | 1770 - ONDIRA DALRIA DE ALMEIDA | 122 |
| 432 | O | | 30/04 | | 284,11 | 0,00 | 284,11 | 284,11 | 0,00 | 6236 | 10.302.001: | 0.1.0002.000000 | 2.040 | 25 | 3.3.90.00.00.00.00 | 36589 - ALXILIO CASSOL | 122 |
| 433 | O | | 30/04 | | 41,25 | 0,00 | 41,25 | 41,25 | 0,00 | 6236 | 10.302.001: | 0.1.0002.000000 | 2.040 | 25 | 3.3.90.00.00.00.00 | 36602 - WALDOMIRO TAVARES | 122 |
| 434 | O | | 30/04 | | 989,00 | 0,00 | 989,00 | 989,00 | 0,00 | 6236 | 10.302.001: | 0.1.0002.000000 | 2.040 | 25 | 3.3.90.00.00.00.00 | 1098 - IVONE STAATZMANN | 122 |
| 435 | O | | 30/04 | | 54,30 | 0,00 | 54,30 | 54,30 | 0,00 | 6236 | 10.302.001: | 0.1.0002.000000 | 2.040 | 25 | 3.3.90.00.00.00.00 | 36682 - JULIA FONSECA NUNES | 122 |
| 436 | O | | 30/04 | | 700,00 | 0,00 | 700,00 | 700,00 | 0,00 | 6236 | 10.302.001: | 0.1.0002.000000 | 2.040 | 25 | 3.3.90.00.00.00.00 | 36682 - JULIA FONSECA NUNES | 122 |
| 437 | O | | 30/04 | | 60,85 | 0,00 | 60,85 | 60,85 | 0,00 | 6236 | 10.302.001: | 0.1.0002.000000 | 2.040 | 25 | 3.3.90.00.00.00.00 | 36682 - JULIA FONSECA NUNES | 122 |
| 438 | O | | 30/04 | | 105,41 | 0,00 | 105,41 | 105,41 | 0,00 | 6236 | 10.302.001: | 0.1.0002.000000 | 2.040 | 25 | 3.3.90.00.00.00.00 | 36682 - JULIA FONSECA NUNES | 122 |
| 439 | O | | 30/04 | | 201,08 | 0,00 | 201,08 | 201,08 | 0,00 | 6236 | 10.302.001: | 0.1.0002.000000 | 2.040 | 25 | 3.3.90.00.00.00.00 | 36682 - JULIA FONSECA NUNES | 122 |
| 440 | O | | 30/04 | | 74,65 | 0,00 | 74,65 | 74,65 | 0,00 | 6236 | 10.302.001: | 0.1.0002.000000 | 2.040 | 25 | 3.3.90.00.00.00.00 | 36682 - JULIA FONSECA NUNES | 122 |
| 441 | O | | 30/04 | | 178,80 | 0,00 | 178,80 | 178,80 | 0,00 | 6236 | 10.302.001: | 0.1.0002.000000 | 2.040 | 25 | 3.3.90.00.00.00.00 | 36682 - JULIA FONSECA NUNES | 122 |
| 442 | O | | 30/04 | | 35,55 | 0,00 | 35,55 | 35,55 | 0,00 | 6236 | 10.302.001: | 0.1.0002.000000 | 2.040 | 25 | 3.3.90.00.00.00.00 | 36682 - JULIA FONSECA NUNES | 122 |
| 443 | O | | 30/04 | | 98,90 | 0,00 | 98,90 | 98,90 | 0,00 | 6236 | 10.302.001: | 0.1.0002.000000 | 2.040 | 25 | 3.3.90.00.00.00.00 | 36682 - JULIA FONSECA NUNES | 122 |
| 444 | O | | 30/04 | | 121,70 | 0,00 | 121,70 | 121,70 | 0,00 | 6236 | 10.302.001: | 0.1.0002.000000 | 2.040 | 25 | 3.3.90.00.00.00.00 | 36682 - JULIA FONSECA NUNES | 122 |
| 445 | O | | 30/04 | | 236,15 | 0,00 | 236,15 | 236,15 | 0,00 | 6236 | 10.302.001: | 0.1.0002.000000 | 2.040 | 25 | 3.3.90.00.00.00.00 | 36682 - JULIA FONSECA NUNES | 122 |
| 446 | O | | 30/04 | | 500,00 | 0,00 | 500,00 | 500,00 | 0,00 | 6236 | 10.301.001: | 0.1.0002.000000 | 2.037 | 14 | 3.3.90.00.00.00.00 | 36164 - MANILDO TRIER | 122 |
| 447 | O | | 02/05 | | 207,30 | 0,00 | 207,30 | 207,30 | 0,00 | 6236 | 10.301.001: | 0.1.0002.000000 | 2.038 | 18 | 3.3.90.00.00.00.00 | 1828 - ANGELOMED COM DE PROD. MED. HO | 523 |

[Handwritten signature]





Santa Catarina
FUNDO MUNICIPAL DE SAUDE DE AGUAS DE CHAPECO
 Relação de Empenhos Emitidos

Periodo de 01/01/2013 até 31/12/2013

Periodo de 01/01/2013 até 31/12/2013

| Empenho | Processo | Nº da AN/Ato | Data | Vlr. Empenho | Anulado | Liquidado | Pago | A pagar | Conta | Funcional | Recurso | Proj/AU | Dst. | Elemento | Credor/Contrato de Dívida | Hist. |
|---------|----------|--------------|-------|--------------|----------|-----------|-----------|---------|-------|------------|-----------------|---------|------|--------------------|---|-------|
| 446 O | | 223/2013 | 02/05 | 10.697,00 | 0,00 | 10.697,00 | 10.697,00 | 0,00 | 6236 | 10.301.001 | 0.1.0002.000000 | 2.038 | 18 | 3.3.90.00.00.00.00 | 2262 - MAURO MARCIANO COMERCIO DE MEDIC | 122 |
| 449 O | | 224/2013 | 02/05 | 1.758,50 | 0,00 | 1.758,50 | 1.758,50 | 0,00 | 6236 | 10.301.001 | 0.1.0002.000000 | 2.038 | 18 | 3.3.90.00.00.00.00 | 2898 - CENTERMED - COM. DE PROD. HOISP. LT | 122 |
| 450 O | | 225/2013 | 02/05 | 3.426,00 | 0,00 | 3.426,00 | 3.426,00 | 0,00 | 6236 | 10.301.001 | 0.1.0002.000000 | 2.038 | 18 | 3.3.90.00.00.00.00 | 3247 - DALMED DIST. DE MED. LTDA | 122 |
| 451 O | | 226/2013 | 02/05 | 4.168,08 | 4.168,08 | 0,00 | 0,00 | 0,00 | 6236 | 10.301.001 | 0.1.0002.000000 | 2.038 | 18 | 3.3.90.00.00.00.00 | S & R DISTRIBUIDORA LTDA | 122 |
| 452 O | | 227/2013 | 02/05 | 4.335,00 | 3,85 | 4.331,15 | 4.331,15 | 0,00 | 6236 | 10.301.001 | 0.1.0002.000000 | 2.038 | 18 | 3.3.90.00.00.00.00 | 3372 - S R DISTRIBUIDORA LTDA | 122 |
| 453 O | | 228/2013 | 02/05 | 531,62 | 0,00 | 531,62 | 531,62 | 0,00 | 6236 | 10.301.001 | 0.1.0002.000000 | 2.038 | 18 | 3.3.90.00.00.00.00 | 4541 - DIMASTER COM. DE PROD. HOISP. LTDA | 122 |
| 454 O | | 229/2013 | 02/05 | 4.802,00 | 0,00 | 4.802,00 | 4.802,00 | 0,00 | 6236 | 10.301.001 | 0.1.0002.000000 | 2.038 | 18 | 3.3.90.00.00.00.00 | 5409 - ALTERNED MATERIAS MEDICAS HOOSPIT | 122 |
| 455 O | | 230/2013 | 02/05 | 388,00 | 0,00 | 388,00 | 388,00 | 0,00 | 6236 | 10.301.001 | 0.1.0002.000000 | 2.038 | 18 | 3.3.90.00.00.00.00 | 36947 - MEDICAMENTOS DE AZ LTDA - ME | 122 |
| 456 O | | 231/2013 | 02/05 | 1.250,00 | 3,16 | 1.246,84 | 1.246,84 | 0,00 | 6236 | 10.301.001 | 0.1.0002.000000 | 2.038 | 18 | 3.3.90.00.00.00.00 | 337005 - ANCIROMEDA DISTRIBUIDORA DE MEDIC | 122 |
| 457 O | | 02/05 | | 228,00 | 0,00 | 228,00 | 228,00 | 0,00 | 6236 | 10.302.001 | 0.1.0002.000000 | 2.040 | 25 | 3.3.90.00.00.00.00 | 337206 - EDILVANE FERREIRA GREGORIO | 122 |
| 458 O | | 02/05 | | 442,02 | 0,00 | 442,02 | 442,02 | 0,00 | 6236 | 10.301.001 | 0.1.0002.000000 | 2.037 | 13 | 3.1.90.00.00.00.00 | 337011 - GABRIELLE CURTI | 124 |
| 459 O | | 02/05 | | 2.904,50 | 0,00 | 2.904,50 | 2.904,50 | 0,00 | 6236 | 10.301.001 | 0.1.0002.000000 | 2.037 | 13 | 3.1.90.00.00.00.00 | JULIA ANDREZA SEABRA | 124 |
| 460 O | | 02/05 | | 6.246,25 | 0,00 | 6.246,25 | 6.246,25 | 0,00 | 6236 | 10.301.001 | 0.1.0002.000000 | 2.037 | 13 | 3.1.90.00.00.00.00 | FRANCIELE CRISTIANE RIESE DA SILVA | 124 |
| 472 O | | 342/2013 | 06/05 | 597,00 | 0,00 | 597,00 | 597,00 | 0,00 | 6236 | 10.301.001 | 0.1.0002.000000 | 2.037 | 14 | 3.3.90.00.00.00.00 | 4257 - EOCAPLAN IND. E COMERCIO LTDA | 122 |
| 475 O | | 06/05 | | 400,00 | 0,00 | 400,00 | 400,00 | 0,00 | 6236 | 10.301.001 | 0.1.0002.000000 | 2.037 | 14 | 3.3.90.00.00.00.00 | 36226 - RB5 ZERO HORA EDITORA JORNALISTIK | 122 |
| 482 G | | 06/05 | | 3.340,48 | 0,00 | 3.340,48 | 3.340,48 | 0,00 | 6236 | 10.301.001 | 0.1.0002.000000 | 2.037 | 13 | 3.1.90.00.00.00.00 | 6017 - CLINICA MEDICA SAN MARTINS MENDON | 124 |
| 483 O | | 06/05 | | 700,00 | 0,00 | 700,00 | 700,00 | 0,00 | 6236 | 10.301.001 | 0.1.0002.000000 | 2.037 | 14 | 3.3.90.00.00.00.00 | 38163 - PAULO DOMINGOS DE MORAIS | 123 |
| 484 O | | 06/05 | | 783,80 | 0,00 | 783,80 | 783,80 | 0,00 | 6236 | 10.302.031 | 0.1.0002.000000 | 2.040 | 25 | 3.3.90.00.00.00.00 | 337183 - SILVANIA ZWISTANOWICZ | 122 |
| 486 O | | 25/12013 | 06/05 | 2.505,00 | 0,00 | 2.505,00 | 2.505,00 | 0,00 | 6236 | 10.302.031 | 0.1.0002.000000 | 2.040 | 25 | 3.3.90.00.00.00.00 | 337021 - PLASMEDIC COM. DE MAT. PARA USO I | 122 |
| 489 O | | 25/2013 | 06/05 | 102,40 | 0,00 | 102,40 | 102,40 | 0,00 | 6236 | 10.302.031 | 0.1.0002.000000 | 2.040 | 25 | 3.3.90.00.00.00.00 | 1744 - ALEXANDRE NEUBAUER - ME | 122 |
| 494 O | | 25/2013 | 13/05 | 290,00 | 0,00 | 290,00 | 290,00 | 0,00 | 6236 | 10.302.031 | 0.1.0002.000000 | 2.040 | 25 | 3.3.90.00.00.00.00 | 337325 - EVANDRO CAMPOS 06896561947 | 122 |
| 495 O | | 25/2013 | 13/05 | 700,00 | 0,00 | 700,00 | 700,00 | 0,00 | 6236 | 10.302.031 | 0.1.0002.000000 | 2.040 | 25 | 3.3.90.00.00.00.00 | 337325 - EVANDRO CAMPOS 06896561947 | 122 |
| 498 G | | 20/05 | | 700,00 | 0,00 | 700,00 | 700,00 | 0,00 | 6236 | 10.302.031 | 0.1.0002.000000 | 2.040 | 25 | 3.3.90.00.00.00.00 | DANIEL TREVISAN | 123 |
| 499 G | | 20/05 | | 700,00 | 0,00 | 700,00 | 700,00 | 0,00 | 6236 | 10.302.031 | 0.1.0002.000000 | 2.040 | 25 | 3.3.90.00.00.00.00 | 337501 - OTOCLIN - CLINICA AUDIOLOGICA DO (| 122 |
| 497 O | | 20/05 | | 105,41 | 0,00 | 105,41 | 105,41 | 0,00 | 6236 | 10.302.031 | 0.1.0002.000000 | 2.040 | 25 | 3.3.90.00.00.00.00 | 2884 - DARCI ANTUNES DA SILVA | 122 |
| 498 O | | 20/05 | | 119,62 | 0,00 | 119,62 | 119,62 | 0,00 | 6236 | 10.302.031 | 0.1.0002.000000 | 2.040 | 25 | 3.3.90.00.00.00.00 | 36569 - AUXILIO CASSOL | 122 |
| 500 O | | 20/05 | | 118,88 | 0,00 | 118,88 | 118,88 | 0,00 | 6236 | 10.302.031 | 0.1.0002.000000 | 2.040 | 25 | 3.3.90.00.00.00.00 | 2957 - IVONE GAZZOLA | 122 |
| 501 O | | 20/05 | | 41,55 | 0,00 | 41,55 | 41,55 | 0,00 | 6236 | 10.302.031 | 0.1.0002.000000 | 2.040 | 25 | 3.3.90.00.00.00.00 | 36562 - JULIA FONSECA NUNES | 122 |
| 502 O | | 20/05 | | 66,00 | 0,00 | 66,00 | 66,00 | 0,00 | 6236 | 10.302.031 | 0.1.0002.000000 | 2.040 | 25 | 3.3.90.00.00.00.00 | ZORAIDE SAPOSKI FLIGLESKI | 122 |
| 503 O | | 20/05 | | 1.768,71 | 0,00 | 1.768,71 | 1.768,71 | 0,00 | 6236 | 10.301.001 | 0.1.0002.000000 | 2.037 | 13 | 3.1.90.00.00.00.00 | 36567 - JOEMIR DE LIMA | 122 |
| 509 O | | 20/05 | | 26.104,58 | 0,00 | 26.104,58 | 26.104,58 | 0,00 | 6353 | 10.301.001 | 0.1.0002.000000 | 2.037 | 13 | 3.1.90.00.00.00.00 | 5528 - ELIZANDRO BRANTZ | 124 |
| 510 O | | 20/05 | | 6.103,24 | 0,00 | 6.103,24 | 6.103,24 | 0,00 | 6353 | 10.301.001 | 0.1.0002.000000 | 2.037 | 13 | 3.1.90.00.00.00.00 | 1 - PREFEITURA MUNICIPAL DE AGUAS DE CHAI | 124 |
| 511 O | | 20/05 | | 9.344,42 | 0,00 | 9.344,42 | 9.344,42 | 0,00 | 6353 | 10.301.001 | 0.1.0002.000000 | 2.034 | 2 | 3.1.90.00.00.00.00 | INSS - INSTITUTO DE SEGURIDADE SOCIAL | 122 |
| 512 O | | 20/05 | | 2.194,72 | 0,00 | 2.194,72 | 2.194,72 | 0,00 | 6353 | 10.301.001 | 0.1.0002.000000 | 2.034 | 2 | 3.1.90.00.00.00.00 | 26 - INSS - INSTITUTO DE SEGURIDADE SOCIAL | 124 |
| 513 O | | 20/05 | | 28.975,40 | 0,00 | 28.975,40 | 28.975,40 | 0,00 | 6353 | 10.301.001 | 0.1.0002.000000 | 2.037 | 13 | 3.1.90.00.00.00.00 | 26 - INSS - INSTITUTO DE SEGURIDADE SOCIAL | 124 |
| 514 O | | 20/05 | | 7.146,96 | 0,00 | 7.146,96 | 7.146,96 | 0,00 | 6353 | 10.301.001 | 0.1.0002.000000 | 2.037 | 13 | 3.1.90.00.00.00.00 | 1 - PREFEITURA MUNICIPAL DE AGUAS DE CHAI | 122 |
| 519 O | | 20/05 | | 4.376,90 | 0,00 | 4.376,90 | 4.376,90 | 0,00 | 6353 | 10.301.001 | 0.1.0002.000000 | 2.037 | 13 | 3.1.90.00.00.00.00 | 26 - INSS - INSTITUTO DE SEGURIDADE SOCIAL | 124 |
| 520 O | | 20/05 | | 1.023,31 | 0,00 | 1.023,31 | 1.023,31 | 0,00 | 6353 | 10.301.001 | 0.1.0002.000000 | 2.036 | 10 | 3.1.90.00.00.00.00 | 26 - INSS - INSTITUTO DE SEGURIDADE SOCIAL | 124 |
| 521 O | | 20/05 | | 1.670,72 | 0,00 | 1.670,72 | 1.670,72 | 0,00 | 6353 | 10.301.001 | 0.1.0002.000000 | 2.037 | 13 | 3.1.90.00.00.00.00 | 26 - INSS - INSTITUTO DE SEGURIDADE SOCIAL | 124 |
| 522 O | | 20/05 | | 763,14 | 0,00 | 763,14 | 763,14 | 0,00 | 6353 | 10.301.001 | 0.1.0002.000000 | 2.037 | 13 | 3.1.90.00.00.00.00 | 26 - INSS - INSTITUTO DE SEGURIDADE SOCIAL | 124 |
| 523 O | | 20/05 | | 1.278,99 | 0,00 | 1.278,99 | 1.278,99 | 0,00 | 6353 | 10.301.001 | 0.1.0002.000000 | 2.037 | 13 | 3.1.90.00.00.00.00 | 26 - INSS - INSTITUTO DE SEGURIDADE SOCIAL | 122 |
| 524 O | | 241/2013 | 20/05 | 300,00 | 0,00 | 300,00 | 300,00 | 0,00 | 6353 | 10.301.001 | 0.1.0002.000000 | 2.037 | 14 | 3.3.90.00.00.00.00 | 1995 - OSMAR KERSCHNER | 124 |
| 525 O | | 20/05 | | 84,17 | 0,00 | 84,17 | 84,17 | 0,00 | 5236 | 10.302.001 | 0.1.0002.000000 | 2.040 | 25 | 3.3.90.00.00.00.00 | 1744 - ALEXANDRE NEUBAUER - ME | 122 |
| 526 O | | 20/05 | | 180,00 | 0,00 | 180,00 | 180,00 | 0,00 | 5236 | 10.302.001 | 0.1.0002.000000 | 2.040 | 25 | 3.3.90.00.00.00.00 | 1529 - GUILHERMINA COMEL | 122 |
| 527 O | | 21/05 | | 462,83 | 0,00 | 462,83 | 462,83 | 0,00 | 5236 | 10.302.001 | 0.1.0002.000000 | 2.040 | 25 | 3.3.90.00.00.00.00 | 1068 - IVONE STAVITZMANN | 122 |
| 530 O | | 26/2013 | 22/05 | 256,00 | 0,00 | 256,00 | 256,00 | 0,00 | 5236 | 10.302.001 | 0.1.0002.000000 | 2.040 | 25 | 3.3.90.00.00.00.00 | 1744 - ALEXANDRE NEUBAUER - ME | 122 |
| 531 O | | 26/2013 | 24/05 | 71,00 | 0,00 | 71,00 | 71,00 | 0,00 | 5236 | 10.301.001 | 0.1.0002.000000 | 2.037 | 14 | 3.3.90.00.00.00.00 | 337040 - GENOIR JOSE HEUMANN - 027001656 | 122 |
| 532 O | | 26/2013 | 24/05 | 49,00 | 0,00 | 49,00 | 49,00 | 0,00 | 5236 | 10.301.001 | 0.1.0002.000000 | 2.037 | 14 | 3.3.90.00.00.00.00 | 337040 - GENOIR JOSE HEUMANN - 027001656 | 122 |





Santa Catarina
FUNDO MUNICIPAL DE SAUDE DE AGUAS DE CHAPECO
 Relação de Empenhos Emitidos

Localidade: 3 - FUNDO MUNICIPAL DE SAUDE DE AGUAS DE CHAPECO

| Empenho | Tipo | Processo | Nº do Añano | Data | Vlr. Empenho | Anulado | Liquidado | Pago | A pagar | Conta | Funcional | Recurso | Projav | Dot. | Elemento | CredencContrato de Divida | Hist |
|---------|------|----------|-------------|-------|--------------|---------|-----------|----------|---------|-------|-------------|-----------------|--------|------|--------------------|---|------|
| 533 | O | | 28/2013 | 24/05 | 1.052,00 | 0,00 | 1.052,00 | 1.052,00 | 0,00 | 6236 | 10.301.001; | 0.1.0002.000000 | 2.037 | 14 | 3.3.90.00.00.00.00 | 5676 - GRAFICA E EDITORA VALE DAS AGUAS L | 122 |
| 538 | O | | 27/2013 | 24/05 | 87,00 | 37,00 | 0,00 | 0,00 | 0,00 | | 10.304.001; | 0.1.0002.000000 | 2.039 | 27 | 3.3.90.00.00.00.00 | 2884 - AUTO ABASTEDECORA DO CAZALTA | 122 |
| 539 | O | | 29/05 | | 500,00 | 0,00 | 500,00 | 500,00 | 0,00 | 6236 | 10.301.001; | 0.1.0002.000000 | 2.037 | 14 | 3.3.90.00.00.00.00 | 36164 - IVANILDO TRIER | 123 |
| 540 | O | | 28/05 | | 400,00 | 0,00 | 400,00 | 400,00 | 0,00 | 6236 | 10.301.001; | 0.1.0002.000000 | 2.037 | 14 | 3.3.90.00.00.00.00 | 337032 - DICIONARIO PORTELA | 123 |
| 542 | O | | 27/2013 | 31/05 | 310,00 | 0,00 | 310,00 | 310,00 | 0,00 | 6236 | 10.302.001; | 0.1.0002.000000 | 2.040 | 25 | 3.3.90.00.00.00.00 | 1664 - QUIMIOLAB COM. DE PROD. DE LAB. LTD. | 122 |
| 543 | O | | 27/2013 | 31/05 | 17,20 | 0,00 | 17,20 | 17,20 | 0,00 | 6236 | 10.302.001; | 0.1.0002.000000 | 2.040 | 25 | 3.3.90.00.00.00.00 | 36409 - ANDREA STAATZMANN ME | 122 |
| 545 | O | | 27/2013 | 31/05 | 122,30 | 0,00 | 122,30 | 122,30 | 0,00 | 6236 | 10.302.001; | 0.1.0002.000000 | 2.040 | 25 | 3.3.90.00.00.00.00 | 36409 - ANDREA STAATZMANN ME | 122 |
| 546 | O | | 27/2013 | 31/05 | 25,00 | 0,00 | 25,00 | 25,00 | 0,00 | 6236 | 10.302.001; | 0.1.0002.000000 | 2.040 | 25 | 3.3.90.00.00.00.00 | 36125 - AUTO ELETRICA AGUAS LTDA | 122 |
| 547 | O | | 27/2013 | 31/05 | 55,37 | 0,00 | 55,37 | 55,37 | 0,00 | 6236 | 10.302.001; | 0.1.0002.000000 | 2.040 | 25 | 3.3.90.00.00.00.00 | 335940 - CARLOS ELDIR BOITA | 122 |
| 548 | O | | 27/2013 | 31/05 | 740,00 | 0,00 | 740,00 | 740,00 | 0,00 | 6236 | 10.302.001; | 0.1.0002.000000 | 2.040 | 25 | 3.3.90.00.00.00.00 | 335940 - CARLOS ELDIR BOITA | 122 |
| 549 | O | | 28/2013 | 31/05 | 230,00 | 0,00 | 230,00 | 230,00 | 0,00 | 6236 | 10.302.001; | 0.1.0002.000000 | 2.040 | 25 | 3.3.90.00.00.00.00 | 337010 - CASA DAS VANS COM. DE PEÇAS E SE | 122 |
| 550 | O | | 28/2013 | 31/05 | 197,03 | 0,00 | 197,03 | 197,03 | 0,00 | 6236 | 10.302.001; | 0.1.0002.000000 | 2.040 | 25 | 3.3.90.00.00.00.00 | 337010 - CASA DAS VANS COM. DE PEÇAS E SE | 122 |
| 551 | O | | 28/2013 | 31/05 | 514,00 | 0,00 | 514,00 | 514,00 | 0,00 | 6236 | 10.302.001; | 0.1.0002.000000 | 2.040 | 25 | 3.3.90.00.00.00.00 | 337010 - CASA DAS VANS COM. DE PEÇAS E SE | 122 |
| 552 | O | | 03/06 | | 380,00 | 0,00 | 380,00 | 380,00 | 0,00 | 6236 | 10.302.001; | 0.1.0002.000000 | 2.040 | 25 | 3.3.90.00.00.00.00 | 337010 - CASA DAS VANS COM. DE PEÇAS E SE | 122 |
| 553 | O | | 03/06 | | 1.819,71 | 0,00 | 1.819,71 | 1.819,71 | 0,00 | 6236 | 10.302.001; | 0.1.0002.000000 | 2.035 | 7 | 3.1.90.00.00.00.00 | 3653 - NEUSA DE QUADROS | 124 |
| 554 | O | | 03/06 | | 76,34 | 0,00 | 76,34 | 76,34 | 0,00 | 6236 | 10.302.001; | 0.1.0002.000000 | 2.040 | 25 | 3.3.90.00.00.00.00 | 36654 - OSMAR SCARPARO | 122 |
| 555 | O | | 03/06 | | 33,41 | 0,00 | 33,41 | 33,41 | 0,00 | 6236 | 10.302.001; | 0.1.0002.000000 | 2.040 | 25 | 3.3.90.00.00.00.00 | 5006 - LUCENE GIACOMINI | 122 |
| 556 | O | | 03/06 | | 83,52 | 0,00 | 83,52 | 83,52 | 0,00 | 6236 | 10.302.001; | 0.1.0002.000000 | 2.040 | 25 | 3.3.90.00.00.00.00 | 38160 - CELIA MARIA MASSING | 122 |
| 557 | O | | 04/06 | | 267,70 | 0,00 | 267,70 | 267,70 | 0,00 | 6236 | 10.302.001; | 0.1.0002.000000 | 2.040 | 25 | 3.3.90.00.00.00.00 | 1570 - LEDA MARIA BASSI | 122 |
| 558 | O | | 04/06 | | 89,36 | 0,00 | 89,36 | 89,36 | 0,00 | 6236 | 10.302.001; | 0.1.0002.000000 | 2.040 | 25 | 3.3.90.00.00.00.00 | 2362 - JOSÉ ROGUE WILBERT | 122 |
| 559 | O | | 04/06 | | 86,96 | 0,00 | 86,96 | 86,96 | 0,00 | 6236 | 10.302.001; | 0.1.0002.000000 | 2.040 | 25 | 3.3.90.00.00.00.00 | 337295 - FELIPE GALI WELTER | 122 |
| 560 | O | | 04/06 | | 660,22 | 0,00 | 660,22 | 660,22 | 0,00 | 6236 | 10.302.001; | 0.1.0002.000000 | 2.040 | 25 | 3.3.90.00.00.00.00 | 1744 - ALFAXANDRE NEUBAUER - ME | 122 |
| 561 | O | | 05/06 | | 143,27 | 0,00 | 143,27 | 143,27 | 0,00 | 6236 | 10.302.001; | 0.1.0002.000000 | 2.040 | 25 | 3.3.90.00.00.00.00 | REUNIDAS S/A TRANSP. COLETIVOS | 122 |
| 562 | O | | 05/06 | | 2.585,20 | 0,00 | 2.585,20 | 2.585,20 | 0,00 | 6236 | 10.302.001; | 0.1.0002.000000 | 2.036 | 10 | 3.1.90.00.00.00.00 | 337333 - TACIELIANE ZILOTTO | 124 |
| 563 | O | | 05/06 | | 700,00 | 0,00 | 700,00 | 700,00 | 0,00 | 6236 | 10.302.001; | 0.1.0002.000000 | 2.040 | 25 | 3.3.90.00.00.00.00 | 499 - DANIEL TREVISAN | 123 |
| 564 | O | | 06/06 | | 45,00 | 0,00 | 45,00 | 45,00 | 0,00 | 6236 | 10.302.001; | 0.1.0002.000000 | 2.037 | 14 | 3.3.90.00.00.00.00 | 35163 - PAULO DOMINGOS DE MORAIS | 123 |
| 568 | O | | 14/06 | | 286,00 | 0,00 | 286,00 | 286,00 | 0,00 | 6236 | 10.302.001; | 0.1.0002.000000 | 2.040 | 25 | 3.3.90.00.00.00.00 | 1744 - ALEXANDRE NEUBAUER - ME | 122 |
| 569 | O | | 14/06 | | 270,25 | 0,00 | 270,25 | 270,25 | 0,00 | 6236 | 10.302.001; | 0.1.0002.000000 | 2.040 | 25 | 3.3.90.00.00.00.00 | 8339 - IRINEU SCHEFFER | 122 |
| 570 | O | | 14/06 | | 123,58 | 0,00 | 123,58 | 123,58 | 0,00 | 6236 | 10.302.001; | 0.1.0002.000000 | 2.040 | 25 | 3.3.90.00.00.00.00 | 1744 - ALEXANDRE NEUBAUER - ME | 122 |
| 573 | O | | 17/06 | | 131,07 | 0,00 | 131,07 | 131,07 | 0,00 | 6236 | 10.302.001; | 0.1.0002.000000 | 2.040 | 25 | 3.3.90.00.00.00.00 | SILVANI APARECIDA TAVARES RAUBER | 122 |
| 574 | E | | 17/06 | | 500,00 | 328,68 | 171,32 | 171,32 | 0,00 | 6236 | 10.302.001; | 0.1.0002.000000 | 2.040 | 25 | 3.3.90.00.00.00.00 | DANILO HERMES | 122 |
| 579 | O | | 17/06 | | 10,06 | 0,00 | 10,06 | 10,06 | 0,00 | 6236 | 10.301.001; | 0.1.0002.000000 | 2.037 | 14 | 3.3.90.00.00.00.00 | 337283 - DANILLO HERMES | 122 |
| 580 | O | | 28/2013 | 19/06 | 96,00 | 0,00 | 96,00 | 96,00 | 0,00 | 6236 | 10.302.001; | 0.1.0002.000000 | 2.040 | 25 | 3.3.90.00.00.00.00 | FUNDO DE MATERIAIS, PUBLICAÇÕES | 122 |
| 581 | O | | 28/2013 | 19/06 | 75,00 | 0,00 | 75,00 | 75,00 | 0,00 | 6236 | 10.302.001; | 0.1.0002.000000 | 2.040 | 25 | 3.3.90.00.00.00.00 | 1590 - JOÃO GILMAR MAI - ME | 122 |
| 582 | O | | 28/2013 | 19/06 | 120,00 | 0,00 | 120,00 | 120,00 | 0,00 | 6236 | 10.302.001; | 0.1.0002.000000 | 2.040 | 25 | 3.3.90.00.00.00.00 | 1580 - JOÃO GILMAR MAI - ME | 122 |
| 584 | O | | 28/2013 | 19/06 | 24,00 | 0,00 | 24,00 | 24,00 | 0,00 | 6236 | 10.302.001; | 0.1.0002.000000 | 2.040 | 25 | 3.3.90.00.00.00.00 | 1580 - JOÃO GILMAR MAI - ME | 122 |
| 585 | O | | 29/2013 | 19/06 | 157,00 | 0,00 | 157,00 | 157,00 | 0,00 | 6236 | 10.302.001; | 0.1.0002.000000 | 2.040 | 25 | 3.3.90.00.00.00.00 | 1580 - JOÃO GILMAR MAI - ME | 122 |
| 586 | O | | 29/2013 | 19/06 | 230,00 | 0,00 | 230,00 | 230,00 | 0,00 | 6236 | 10.302.001; | 0.1.0002.000000 | 2.040 | 25 | 3.3.90.00.00.00.00 | 1580 - JOÃO GILMAR MAI - ME | 122 |
| 587 | O | | 29/2013 | 19/06 | 500,00 | 0,00 | 500,00 | 500,00 | 0,00 | 6236 | 10.302.001; | 0.1.0002.000000 | 2.040 | 25 | 3.3.90.00.00.00.00 | 2185 - GRÁFICA BARCZZ LTDA | 122 |
| 588 | O | | 30/2013 | 19/06 | 844,00 | 0,00 | 844,00 | 844,00 | 0,00 | 6236 | 10.302.001; | 0.1.0002.000000 | 2.040 | 25 | 3.3.90.00.00.00.00 | CARLOS GIOVANI BIEGUEINI | 122 |
| 589 | O | | 19/06 | | 99,00 | 0,00 | 99,00 | 99,00 | 0,00 | 6236 | 10.302.001; | 0.1.0002.000000 | 2.040 | 25 | 3.3.90.00.00.00.00 | MARIA CENIRA OUTRA DA SILVA | 122 |
| 590 | O | | 20/06 | | 42,25 | 0,00 | 42,25 | 42,25 | 0,00 | 6236 | 10.302.001; | 0.1.0002.000000 | 2.040 | 25 | 3.3.90.00.00.00.00 | LEONILDA FRANCESQUETE | 122 |
| 591 | O | | 20/06 | | 1.653,00 | 0,00 | 1.653,00 | 1.653,00 | 0,00 | 6236 | 10.302.001; | 0.1.0002.000000 | 2.040 | 25 | 3.3.90.00.00.00.00 | 36551 - SANTA PAZ CORRETORA DE SEGUROS | 122 |
| 592 | O | | 20/06 | | 231,00 | 0,00 | 231,00 | 231,00 | 0,00 | 6236 | 10.302.001; | 0.1.0002.000000 | 2.040 | 25 | 3.3.90.00.00.00.00 | 337339 - CARLOS GIOVANI BIEGUEINI | 122 |
| 593 | O | | 20/06 | | 93,17 | 0,00 | 93,17 | 93,17 | 0,00 | 6236 | 10.302.001; | 0.1.0002.000000 | 2.040 | 25 | 3.3.90.00.00.00.00 | MARIA CENIRA OUTRA DA SILVA | 122 |
| 594 | O | | 24/06 | | 41,55 | 0,00 | 41,55 | 41,55 | 0,00 | 6236 | 10.302.001; | 0.1.0002.000000 | 2.040 | 25 | 3.3.90.00.00.00.00 | JOÃO NOELINO RIBEIRO | 122 |
| 595 | O | | 24/06 | | 700,00 | 0,00 | 700,00 | 700,00 | 0,00 | 6236 | 10.302.001; | 0.1.0002.000000 | 2.040 | 25 | 3.3.90.00.00.00.00 | DANILO HERMES | 122 |



Santa Catarina

FUNDO MUNICIPAL DE SAUDE DE AGUAS DE CHAPECO

Relação de Empenhos Emitidos

Betha Sistemas
Exercício de 2013
Página: 813
Período de 01/01/2013 até 31/12/2013

Table with columns: Empenho, Tipo, Processo, Nº de AF/Ano, Data, Vir. Empenhado, Anulado, Liquidado, Pago, A pagar, Contia, Funcional, Recurso, Pro/AI, Dot., Elemento, Credor/Contrato de Dívida, Hiet. Rows include various financial entries with numerical values and creditor names like 'BETHA SISTEMAS LTDA'.





Santa Catarina
FUNDO MUNICIPAL DE SAUDE DE AGUAS DE CHAPECO

Relação de Empenhos Emitidos

FUNDO MUNICIPAL DE SAUDE DE AGUAS DE CHAPECO

Período de 01/01/2013 até 31/12/2013

Betha Sistemas
 Exercício de 2013
 Página: 9/13

| Empenho Tipo | Processo | Nº da AP/Ano | Data | Vr. Empenho | Anulada | Liquidado | Pago | A pagar | Contá | Funcional | Recurso | Proj(%) | Dot. | Elemento | Credor/Contrato de Divida | Hist. |
|--------------|----------|--------------|-------|-------------|----------|-----------|-----------|---------|-------|-------------|-----------------|---------|------|--------------------|---|-------|
| 674 C | | 1507 | | 700,00 | 0,00 | 700,00 | 700,00 | 0,00 | 6236 | 10.301.001; | 0.1.0002.000000 | 2.037 | 14 | 3.3.90.00.00.00.00 | 36163 - PAULO DOMINGOS DE MORAIS | 123 |
| 675 C | | 1507 | | 500,00 | 0,00 | 500,00 | 500,00 | 0,00 | 6236 | 10.302.001; | 0.1.0002.000000 | 2.040 | 25 | 3.3.90.00.00.00.00 | 36164 - IVANILDO TRIER | 123 |
| 678 C | | 348/2013 | 15/07 | 30,00 | 0,00 | 30,00 | 30,00 | 0,00 | 6236 | 10.302.001; | 0.1.0002.000000 | 2.040 | 25 | 3.3.90.00.00.00.00 | 36125 - AUTO ELÉTRICA ÁGUAS LTDA | 122 |
| 679 C | | 347/2013 | 15/07 | 24,00 | 0,00 | 24,00 | 24,00 | 0,00 | 6236 | 10.302.001; | 0.1.0002.000000 | 2.040 | 25 | 3.3.90.00.00.00.00 | 36125 - AUTO ELÉTRICA ÁGUAS LTDA | 122 |
| 680 C | | 343/2013 | 15/07 | 570,00 | 0,00 | 570,00 | 570,00 | 0,00 | 6236 | 10.302.001; | 0.1.0002.000000 | 2.040 | 25 | 3.3.90.00.00.00.00 | 336640 - CARLOS ELDIR BOTTA | 122 |
| 681 C | | 342/2013 | 15/07 | 45,00 | 0,00 | 45,00 | 45,00 | 0,00 | 6236 | 10.302.001; | 0.1.0002.000000 | 2.040 | 25 | 3.3.90.00.00.00.00 | 31156 - WALMOR JOSE DE OLIVEIRA | 122 |
| 683 C | | 331/2013 | 15/07 | 1.993,62 | 0,00 | 1.993,62 | 1.993,62 | 0,00 | 6236 | 10.302.001; | 0.1.0002.000000 | 2.040 | 25 | 3.3.90.00.00.00.00 | 31156 - CASA CIRÚRGICA CHAPECO LTDA | 122 |
| 686 C | | 1907 | | 80,00 | 0,00 | 80,00 | 80,00 | 0,00 | 6236 | 10.302.001; | 0.1.0002.000000 | 2.040 | 25 | 3.3.90.00.00.00.00 | 36589 - ALEXIO CASSOL | 122 |
| 687 C | | 2207 | | 191,95 | 0,00 | 191,95 | 191,95 | 0,00 | 6236 | 10.302.001; | 0.1.0002.000000 | 2.040 | 25 | 3.3.90.00.00.00.00 | 36776 - SILVANI APRECIDIA TAVARES RAUBER | 122 |
| 691 C | | 2207 | | 55.652,86 | 0,00 | 55.652,86 | 55.652,86 | 0,00 | 6363 | 10.301.001; | 0.1.0002.000000 | 2.037 | 13 | 3.1.90.00.00.00.00 | 304 - FUNDO MUNICIPAL DE SAUDE | 124 |
| 692 C | | 2207 | | 13.317,62 | 0,00 | 13.317,62 | 13.317,62 | 0,00 | 6236 | 10.301.001; | 0.1.0002.000000 | 2.037 | 13 | 3.1.90.00.00.00.00 | 304 - FUNDO MUNICIPAL DE SAUDE | 122 |
| 693 C | | 2207 | | 9.344,42 | 0,00 | 9.344,42 | 9.344,42 | 0,00 | 6236 | 10.301.001; | 0.1.0002.000000 | 2.037 | 13 | 3.1.90.00.00.00.00 | 304 - FUNDO MUNICIPAL DE SAUDE | 122 |
| 694 C | | 2207 | | 2.184,72 | 0,00 | 2.184,72 | 2.184,72 | 0,00 | 6236 | 10.301.001; | 0.1.0002.000000 | 2.037 | 13 | 3.1.90.00.00.00.00 | 304 - FUNDO MUNICIPAL DE SAUDE | 124 |
| 698 C | | 2207 | | 1.757,64 | 0,00 | 1.757,64 | 1.757,64 | 0,00 | 6236 | 10.301.001; | 0.1.0002.000000 | 2.037 | 13 | 3.1.90.00.00.00.00 | 304 - FUNDO MUNICIPAL DE SAUDE | 124 |
| 697 C | | 2207 | | 2.184,72 | 0,00 | 2.184,72 | 2.184,72 | 0,00 | 6236 | 10.301.001; | 0.1.0002.000000 | 2.037 | 13 | 3.1.90.00.00.00.00 | 304 - FUNDO MUNICIPAL DE SAUDE | 124 |
| 701 C | | 2207 | | 876,40 | 0,00 | 876,40 | 876,40 | 0,00 | 6236 | 10.301.001; | 0.1.0002.000000 | 2.040 | 25 | 3.3.90.00.00.00.00 | 25 - INSS - INSTITUTO DE SEGURIDADE SOCIAL | 122 |
| 702 E | | 2207 | | 4.235,00 | 545,00 | 3.690,00 | 3.690,00 | 0,00 | 6236 | 10.302.001; | 0.1.0002.000000 | 2.040 | 25 | 3.3.90.00.00.00.00 | 25 - INSS - INSTITUTO DE SEGURIDADE SOCIAL | 122 |
| 703 C | | 2207 | | 80,87 | 60,87 | 0,00 | 0,00 | 0,00 | 6236 | 10.302.001; | 0.1.0002.000000 | 2.040 | 25 | 3.3.90.00.00.00.00 | 304 - FUNDO MUNICIPAL DE SAUDE | 124 |
| 704 C | | 2207 | | 321,44 | 0,00 | 321,44 | 321,44 | 0,00 | 6236 | 10.302.001; | 0.1.0002.000000 | 2.040 | 25 | 3.3.90.00.00.00.00 | 304 - FUNDO MUNICIPAL DE SAUDE | 124 |
| 712 C | | 01/08 | | 700,00 | 0,00 | 700,00 | 700,00 | 0,00 | 6236 | 10.302.001; | 0.1.0002.000000 | 2.040 | 25 | 3.3.90.00.00.00.00 | 499 - DANIEL TREVISAN | 123 |
| 713 C | | 01/08 | | 400,00 | 0,00 | 400,00 | 400,00 | 0,00 | 6236 | 10.302.001; | 0.1.0002.000000 | 2.040 | 25 | 3.3.90.00.00.00.00 | 499 - DANIEL TREVISAN | 123 |
| 714 C | | 01/08 | | 13.267,09 | 0,00 | 13.267,09 | 13.267,09 | 0,00 | 6236 | 10.302.001; | 0.1.0002.000000 | 2.040 | 25 | 3.3.90.00.00.00.00 | 499 - DANIEL TREVISAN | 123 |
| 715 C | | 368/2013 | 01/08 | 600,00 | 530,00 | 70,00 | 270,00 | 0,00 | 6236 | 10.302.001; | 0.1.0002.000000 | 2.040 | 25 | 3.3.90.00.00.00.00 | 537032 - DICIONARIO PORTELA | 122 |
| 716 C | | 369/2013 | 01/08 | 137,30 | 0,00 | 137,30 | 137,30 | 0,00 | 6236 | 10.302.001; | 0.1.0002.000000 | 2.040 | 25 | 3.3.90.00.00.00.00 | 259 - TRIBUNAL DE JUSTICA DE SANTA CATARINA | 122 |
| 722 C | | 01/08 | | 700,00 | 0,00 | 700,00 | 700,00 | 0,00 | 6236 | 10.302.001; | 0.1.0002.000000 | 2.040 | 25 | 3.3.90.00.00.00.00 | 4603 - EL INFORMÁTICA LTDA ME | 122 |
| 723 C | | 02/09 | | 41,55 | 0,00 | 41,55 | 41,55 | 0,00 | 6236 | 10.302.001; | 0.1.0002.000000 | 2.040 | 25 | 3.3.90.00.00.00.00 | 4603 - EL INFORMÁTICA LTDA ME | 122 |
| 724 C | | 06/09 | | 242,88 | 0,00 | 242,88 | 242,88 | 0,00 | 6236 | 10.302.001; | 0.1.0002.000000 | 2.040 | 25 | 3.3.90.00.00.00.00 | 36163 - PAULO DOMINGOS DE MORAIS | 123 |
| 725 C | | 06/09 | | 178,15 | 0,00 | 178,15 | 178,15 | 0,00 | 6236 | 10.302.001; | 0.1.0002.000000 | 2.040 | 25 | 3.3.90.00.00.00.00 | 337233 - DANILO HERMES | 122 |
| 726 C | | 06/09 | | 42,25 | 0,00 | 42,25 | 42,25 | 0,00 | 6236 | 10.302.001; | 0.1.0002.000000 | 2.040 | 25 | 3.3.90.00.00.00.00 | 337236 - EDILVANE FERREIRA GREGORIO | 122 |
| 727 C | | 06/08 | | 41,55 | 0,00 | 41,55 | 41,55 | 0,00 | 6236 | 10.302.001; | 0.1.0002.000000 | 2.040 | 25 | 3.3.90.00.00.00.00 | 36680 - LEONILDA FRANCESQUETE | 122 |
| 728 C | | 06/08 | | 23,90 | 0,00 | 23,90 | 23,90 | 0,00 | 6236 | 10.302.001; | 0.1.0002.000000 | 2.040 | 25 | 3.3.90.00.00.00.00 | 36216 - ZORAIDE SAPOSKI FLIGLESKI | 122 |
| 729 C | | 06/08 | | 50,91 | 0,00 | 50,91 | 50,91 | 0,00 | 6236 | 10.302.001; | 0.1.0002.000000 | 2.040 | 25 | 3.3.90.00.00.00.00 | 36654 - OSMAR SCARPARO | 122 |
| 730 C | | 06/08 | | 43,08 | 0,00 | 43,08 | 43,08 | 0,00 | 6236 | 10.302.001; | 0.1.0002.000000 | 2.040 | 25 | 3.3.90.00.00.00.00 | 36532 - HILARIO MASSING | 122 |
| 731 C | | 06/08 | | 60,00 | 0,00 | 60,00 | 60,00 | 0,00 | 6236 | 10.302.001; | 0.1.0002.000000 | 2.040 | 25 | 3.3.90.00.00.00.00 | 337288 - RODRIVAN WILBERT | 122 |
| 734 C | | 09/08 | | 608,05 | 0,00 | 608,05 | 608,05 | 0,00 | 6236 | 10.302.001; | 0.1.0002.000000 | 2.040 | 25 | 3.3.90.00.00.00.00 | 1098 - IVONE STAATZMARIN | 122 |
| 735 C | | 09/08 | | 317,80 | 0,00 | 317,80 | 317,80 | 0,00 | 6236 | 10.302.001; | 0.1.0002.000000 | 2.040 | 15 | 3.3.90.00.00.00.00 | 36152 - ORGANIZACAO DIPOL LTDA ME | 122 |
| 736 C | | 16/08 | | 3.829,90 | 0,00 | 3.829,90 | 3.829,90 | 0,00 | 6236 | 10.301.001; | 0.1.0002.000000 | 2.037 | 13 | 3.1.90.00.00.00.00 | 339856 - ANDREA DA SILVEIRA | 124 |
| 737 E | | 16/08 | | 5.280,00 | 1.280,00 | 4.000,00 | 4.000,00 | 0,00 | 6236 | 10.302.001; | 0.1.0002.000000 | 2.040 | 25 | 3.3.90.00.00.00.00 | 337086 - BANA&SCHEFER ENDOCRINOLOGIA E | 122 |
| 738 C | | 356/2013 | 16/08 | 7.344,00 | 19,50 | 7.324,50 | 7.324,50 | 0,00 | 6236 | 10.302.001; | 0.1.0002.000000 | 2.040 | 25 | 3.3.90.00.00.00.00 | 337010 - CASA DAS VANS COM. DE PEÇAS E SE | 122 |
| 740 C | | 19/08 | | 483,40 | 0,00 | 483,40 | 483,40 | 0,00 | 6236 | 10.302.001; | 0.1.0002.000000 | 2.040 | 25 | 3.3.90.00.00.00.00 | 2916 - INMETRO - SC | 122 |
| 742 C | | 19/08 | | 220,00 | 0,00 | 220,00 | 220,00 | 0,00 | 6236 | 10.302.001; | 0.1.0002.000000 | 2.040 | 25 | 3.3.90.00.00.00.00 | 2957 - IVONE GAZZOLA | 122 |
| 743 C | | 20/08 | | 72,00 | 0,00 | 72,00 | 72,00 | 0,00 | 6236 | 10.302.001; | 0.1.0002.000000 | 2.040 | 25 | 3.3.90.00.00.00.00 | 2957 - IVONE GAZZOLA | 122 |
| 744 C | | 20/08 | | 73,74 | 0,00 | 73,74 | 73,74 | 0,00 | 6236 | 10.302.001; | 0.1.0002.000000 | 2.040 | 25 | 3.3.90.00.00.00.00 | 1744 - ALEXANDRE NEUBAUER - ME | 122 |
| 746 C | | 20/08 | | 60,86 | 0,00 | 60,86 | 60,86 | 0,00 | 6236 | 10.302.001; | 0.1.0002.000000 | 2.040 | 25 | 3.3.90.00.00.00.00 | 36781 - CLEONICE REGINA BALBA | 122 |
| 749 C | | 20/08 | | 500,00 | 0,00 | 500,00 | 500,00 | 0,00 | 6236 | 10.302.001; | 0.1.0002.000000 | 2.040 | 25 | 3.3.90.00.00.00.00 | 36164 - IVANILDO TRIER | 123 |
| 749 O | | 20/08 | | 54.516,32 | 2.286,93 | 52.231,33 | 52.231,33 | 0,00 | 6553 | 10.301.001; | 0.1.0002.000000 | 2.037 | 13 | 3.1.90.00.00.00.00 | 304 - FUNDO MUNICIPAL DE SAUDE | 124 |
| 750 O | | 20/08 | | 12.582,85 | 0,00 | 12.582,85 | 12.582,85 | 0,00 | 6553 | 10.301.001; | 0.1.0002.000000 | 2.037 | 13 | 3.1.90.00.00.00.00 | 25 - INSS - INSTITUTO DE SEGURIDADE SOCIAL | 122 |
| 753 O | | 20/08 | | 4.346,15 | 0,00 | 4.346,15 | 4.346,15 | 0,00 | 6553 | 10.301.001; | 0.1.0002.000000 | 2.034 | 2 | 3.1.90.00.00.00.00 | 304 - FUNDO MUNICIPAL DE SAUDE | 122 |



[Handwritten signature]



Santa Catarina

FUNDO MUNICIPAL DE SAUDE DE AGUAS DE CHAPECO

Relação de Empenhos Emitidos

Empenho: 3 - FUNDO MUNICIPAL DE SAUDE DE AGUAS DE CHAPECO

| Empenho | Processo | Nº do At/Ano | Data | Vlr. Empenho | Anusado | Liquidado | Pago | A pagar | Conta | Funcional | Recurso | Proj/A | Dot. | Elemento | Creator/Contrato de Divida | Hist |
|---------------|----------|--------------|-------|--------------|----------|-----------|----------|---------|-------|------------|-----------------|--------|------|--------------------|--|------|
| 754 C | | 2008 | 20/08 | 1.016,12 | 0,00 | 1.016,12 | 1.016,12 | 0,00 | 6553 | 10.301.001 | 0.1.0002.000000 | 2.034 | 2 | 3.1.90.00.00.00.00 | 26 - INSS - INSTITUTO DE SEGURIDADE SOCIAL | 124 |
| 757 C | | 2008 | 20/08 | 2.893,12 | 0,00 | 2.893,12 | 2.893,12 | 0,00 | 6553 | 10.301.001 | 0.1.0002.000000 | 2.037 | 13 | 3.1.90.00.00.00.00 | 304 - FUNDO MUNICIPAL DE SAUDE | 124 |
| 758 C | | 2008 | 20/08 | 676,40 | 0,00 | 676,40 | 676,40 | 0,00 | 6236 | 10.302.001 | 0.1.0002.000000 | 2.040 | 25 | 3.3.90.00.00.00.00 | 1744 - ALEXANDRE NEUBAUER - ME | 122 |
| 36172013 2008 | | 2008 | 20/08 | 115,84 | 0,00 | 115,84 | 115,84 | 0,00 | 6236 | 10.302.001 | 0.1.0002.000000 | 2.040 | 25 | 3.3.90.00.00.00.00 | 1744 - ALEXANDRE NEUBAUER - ME | 122 |
| 3662013 2008 | | 2008 | 20/08 | 360,00 | 0,00 | 360,00 | 360,00 | 0,00 | 6236 | 10.302.001 | 0.1.0002.000000 | 2.040 | 25 | 3.3.90.00.00.00.00 | 36125 - AUTO ELÉTRICA ÁGUAS LTDA | 122 |
| 3692013 2008 | | 2008 | 20/08 | 134,70 | 0,00 | 134,70 | 134,70 | 0,00 | 6236 | 10.302.001 | 0.1.0002.000000 | 2.040 | 25 | 3.3.90.00.00.00.00 | 170 - COMERCIAL ZENI LTDA - ME | 122 |
| 3702013 2008 | | 2008 | 20/08 | 6,89 | 0,00 | 6,89 | 6,89 | 0,00 | 6236 | 10.302.001 | 0.1.0002.000000 | 2.040 | 25 | 3.3.90.00.00.00.00 | 36152 - ORGANIZAÇÕES DIPOL LTDA ME | 122 |
| 3712013 2008 | | 2008 | 20/08 | 121,78 | 0,00 | 121,78 | 121,78 | 0,00 | 6236 | 10.302.001 | 0.1.0002.000000 | 2.040 | 25 | 3.3.90.00.00.00.00 | 36152 - ORGANIZAÇÕES DIPOL LTDA ME | 122 |
| 3722013 2008 | | 2008 | 20/08 | 35,70 | 0,00 | 35,70 | 35,70 | 0,00 | 6236 | 10.302.001 | 0.1.0002.000000 | 2.040 | 25 | 3.3.90.00.00.00.00 | 36152 - ORGANIZAÇÕES DIPOL LTDA ME | 122 |
| 3732013 2008 | | 2008 | 20/08 | 97,27 | 0,00 | 97,27 | 97,27 | 0,00 | 6236 | 10.302.001 | 0.1.0002.000000 | 2.040 | 25 | 3.3.90.00.00.00.00 | 36152 - ORGANIZAÇÕES DIPOL LTDA ME | 122 |
| 3762013 2008 | | 2008 | 20/08 | 70,00 | 0,00 | 70,00 | 70,00 | 0,00 | 6236 | 10.302.001 | 0.1.0002.000000 | 2.040 | 25 | 3.3.90.00.00.00.00 | 2894 - AUTO ABASTEDEDORA DO CAZALTA | 122 |
| 3782013 2008 | | 2008 | 20/08 | 105,00 | 0,00 | 105,00 | 105,00 | 0,00 | 6236 | 10.302.001 | 0.1.0002.000000 | 2.040 | 25 | 3.3.90.00.00.00.00 | 2894 - AUTO ABASTEDEDORA DO CAZALTA | 122 |
| 3792013 2008 | | 2008 | 20/08 | 87,00 | 0,00 | 87,00 | 87,00 | 0,00 | 6236 | 10.302.001 | 0.1.0002.000000 | 2.040 | 25 | 3.3.90.00.00.00.00 | 2894 - AUTO ABASTEDEDORA DO CAZALTA | 122 |
| 3802013 2008 | | 2008 | 20/08 | 1.890,50 | 0,00 | 1.890,50 | 1.890,50 | 0,00 | 6236 | 10.302.001 | 0.1.0002.000000 | 2.040 | 25 | 3.3.90.00.00.00.00 | 36527 - PREMIER ESTÉTICA E SERVIÇOS AUTC | 122 |
| 3792013 2008 | | 2008 | 20/08 | 1.000,00 | 0,00 | 1.000,00 | 1.000,00 | 0,00 | 6236 | 10.302.001 | 0.1.0002.000000 | 2.040 | 25 | 3.3.90.00.00.00.00 | 36527 - PREMIER ESTÉTICA E SERVIÇOS AUTC | 122 |
| 3812013 2708 | | 2008 | 27/08 | 100,00 | 0,00 | 100,00 | 100,00 | 0,00 | 6236 | 10.302.001 | 0.1.0002.000000 | 2.040 | 25 | 3.3.90.00.00.00.00 | 36527 - PREMIER ESTÉTICA E SERVIÇOS AUTC | 122 |
| 3822013 2708 | | 2008 | 27/08 | 150,00 | 0,00 | 150,00 | 150,00 | 0,00 | 6236 | 10.302.001 | 0.1.0002.000000 | 2.040 | 25 | 3.3.90.00.00.00.00 | 36527 - PREMIER ESTÉTICA E SERVIÇOS AUTC | 122 |
| 3832013 2708 | | 2008 | 27/08 | 59,00 | 55,00 | 0,00 | 0,00 | 0,00 | 6236 | 10.302.001 | 0.1.0002.000000 | 2.040 | 25 | 3.3.90.00.00.00.00 | 36527 - PREMIER ESTÉTICA E SERVIÇOS AUTC | 122 |
| 02/08 | | 2008 | 02/08 | 10.000,00 | 6.295,00 | 3.705,00 | 3.705,00 | 0,00 | 6236 | 10.302.001 | 0.1.0002.000000 | 2.040 | 25 | 3.3.90.00.00.00.00 | 75 - JK PNEUS LTDA | 122 |
| 02/08 | | 2008 | 02/08 | 97,16 | 0,00 | 97,16 | 97,16 | 0,00 | 6236 | 10.302.001 | 0.1.0002.000000 | 2.040 | 25 | 3.3.90.00.00.00.00 | 1669 - ELEMAR BOEITCHER | 122 |
| 02/08 | | 2008 | 02/08 | 66,00 | 0,00 | 66,00 | 66,00 | 0,00 | 6236 | 10.302.001 | 0.1.0002.000000 | 2.040 | 25 | 3.3.90.00.00.00.00 | 2652 - NADIR FATIMA DA SILVA NUNES | 122 |
| 02/08 | | 2008 | 02/08 | 112,02 | 0,00 | 112,02 | 112,02 | 0,00 | 6236 | 10.302.001 | 0.1.0002.000000 | 2.040 | 25 | 3.3.90.00.00.00.00 | 36293 - INETE APARECIDA RAUBER BORTTCHER | 122 |
| 02/08 | | 2008 | 02/08 | 100,00 | 0,00 | 100,00 | 100,00 | 0,00 | 6236 | 10.302.001 | 0.1.0002.000000 | 2.040 | 25 | 3.3.90.00.00.00.00 | 36293 - INETE APARECIDA RAUBER BORTTCHER | 122 |
| 02/08 | | 2008 | 02/08 | 62,52 | 0,00 | 62,52 | 62,52 | 0,00 | 6236 | 10.302.001 | 0.1.0002.000000 | 2.040 | 25 | 3.3.90.00.00.00.00 | 36293 - INETE APARECIDA RAUBER BORTTCHER | 122 |
| 02/08 | | 2008 | 02/08 | 119,87 | 0,00 | 119,87 | 119,87 | 0,00 | 6236 | 10.302.001 | 0.1.0002.000000 | 2.040 | 25 | 3.3.90.00.00.00.00 | 36293 - INETE APARECIDA RAUBER BORTTCHER | 122 |
| 02/08 | | 2008 | 02/08 | 155,66 | 0,00 | 155,66 | 155,66 | 0,00 | 6236 | 10.302.001 | 0.1.0002.000000 | 2.040 | 25 | 3.3.90.00.00.00.00 | 36293 - INETE APARECIDA RAUBER BORTTCHER | 122 |
| 02/08 | | 2008 | 02/08 | 72,00 | 0,00 | 72,00 | 72,00 | 0,00 | 6236 | 10.302.001 | 0.1.0002.000000 | 2.040 | 25 | 3.3.90.00.00.00.00 | 36293 - INETE APARECIDA RAUBER BORTTCHER | 122 |
| 02/08 | | 2008 | 02/08 | 1.001,43 | 0,00 | 1.001,43 | 1.001,43 | 0,00 | 6236 | 10.302.001 | 0.1.0002.000000 | 2.040 | 25 | 3.3.90.00.00.00.00 | 36293 - INETE APARECIDA RAUBER BORTTCHER | 122 |
| 02/08 | | 2008 | 02/08 | 591,86 | 0,00 | 591,86 | 591,86 | 0,00 | 6236 | 10.302.001 | 0.1.0002.000000 | 2.040 | 25 | 3.3.90.00.00.00.00 | 36293 - INETE APARECIDA RAUBER BORTTCHER | 122 |
| 02/08 | | 2008 | 02/08 | 214,20 | 0,00 | 214,20 | 214,20 | 0,00 | 6236 | 10.302.001 | 0.1.0002.000000 | 2.040 | 25 | 3.3.90.00.00.00.00 | 36293 - INETE APARECIDA RAUBER BORTTCHER | 122 |
| 02/08 | | 2008 | 02/08 | 790,00 | 0,00 | 790,00 | 790,00 | 0,00 | 6236 | 10.302.001 | 0.1.0002.000000 | 2.040 | 25 | 3.3.90.00.00.00.00 | 36293 - INETE APARECIDA RAUBER BORTTCHER | 122 |
| 02/08 | | 2008 | 02/08 | 1.300,00 | 0,00 | 1.300,00 | 1.300,00 | 0,00 | 6236 | 10.302.001 | 0.1.0002.000000 | 2.040 | 25 | 3.3.90.00.00.00.00 | 36293 - INETE APARECIDA RAUBER BORTTCHER | 122 |
| 02/08 | | 2008 | 02/08 | 600,00 | 0,00 | 600,00 | 600,00 | 0,00 | 6236 | 10.302.001 | 0.1.0002.000000 | 2.040 | 25 | 3.3.90.00.00.00.00 | 36293 - INETE APARECIDA RAUBER BORTTCHER | 122 |
| 02/08 | | 2008 | 02/08 | 173,41 | 0,00 | 173,41 | 173,41 | 0,00 | 6236 | 10.302.001 | 0.1.0002.000000 | 2.040 | 25 | 3.3.90.00.00.00.00 | 36293 - INETE APARECIDA RAUBER BORTTCHER | 122 |
| 02/08 | | 2008 | 02/08 | 700,00 | 0,00 | 700,00 | 700,00 | 0,00 | 6236 | 10.302.001 | 0.1.0002.000000 | 2.040 | 25 | 3.3.90.00.00.00.00 | 36293 - INETE APARECIDA RAUBER BORTTCHER | 122 |
| 05/09 | | 2009 | 05/09 | 2.258,31 | 0,00 | 2.258,31 | 2.258,31 | 0,00 | 6236 | 10.302.001 | 0.1.0002.000000 | 2.037 | 13 | 3.1.90.00.00.00.00 | 469 - DANIEL TREVISAN | 122 |
| 05/09 | | 2009 | 05/09 | 104,98 | 0,00 | 104,98 | 104,98 | 0,00 | 6236 | 10.302.001 | 0.1.0002.000000 | 2.040 | 25 | 3.3.90.00.00.00.00 | 36775 - SILVANI APARECIDA TAVARES RAUBER | 122 |
| 05/09 | | 2009 | 05/09 | 400,00 | 0,00 | 400,00 | 400,00 | 0,00 | 6236 | 10.302.001 | 0.1.0002.000000 | 2.040 | 25 | 3.3.90.00.00.00.00 | 2957 - IVONE GAZZOLA | 122 |
| 05/09 | | 2009 | 05/09 | 149,00 | 0,00 | 149,00 | 149,00 | 0,00 | 6236 | 10.302.001 | 0.1.0002.000000 | 2.040 | 25 | 3.3.90.00.00.00.00 | 1098 - IVONE SIAIATZMANN | 122 |
| 05/09 | | 2009 | 05/09 | 1.474,00 | 0,00 | 1.474,00 | 1.474,00 | 0,00 | 6236 | 10.302.001 | 0.1.0002.000000 | 2.037 | 13 | 3.1.90.00.00.00.00 | 469 - DANIEL TREVISAN | 122 |
| 05/09 | | 2009 | 05/09 | 43,00 | 0,00 | 43,00 | 43,00 | 0,00 | 6236 | 10.302.001 | 0.1.0002.000000 | 2.040 | 25 | 3.3.90.00.00.00.00 | 337032 - DICINIRCI PORTELA | 123 |
| 05/09 | | 2009 | 05/09 | 90,00 | 0,00 | 90,00 | 90,00 | 0,00 | 6236 | 10.302.001 | 0.1.0002.000000 | 2.040 | 25 | 3.3.90.00.00.00.00 | 1590 - JOÃO GILMAR MAI - ME | 122 |
| 05/09 | | 2009 | 05/09 | 102,00 | 0,00 | 102,00 | 102,00 | 0,00 | 6236 | 10.302.001 | 0.1.0002.000000 | 2.040 | 25 | 3.3.90.00.00.00.00 | 1590 - JOÃO GILMAR MAI - ME | 122 |
| 05/09 | | 2009 | 05/09 | 60,00 | 0,00 | 60,00 | 60,00 | 0,00 | 6236 | 10.302.001 | 0.1.0002.000000 | 2.040 | 25 | 3.3.90.00.00.00.00 | 1590 - JOÃO GILMAR MAI - ME | 122 |
| 05/09 | | 2009 | 05/09 | 216,00 | 0,00 | 216,00 | 216,00 | 0,00 | 6236 | 10.302.001 | 0.1.0002.000000 | 2.040 | 25 | 3.3.90.00.00.00.00 | 1590 - JOÃO GILMAR MAI - ME | 122 |
| 05/09 | | 2009 | 05/09 | 40,00 | 0,00 | 40,00 | 40,00 | 0,00 | 6236 | 10.302.001 | 0.1.0002.000000 | 2.037 | 13 | 3.1.90.00.00.00.00 | 336595 - LUCIANO FESTINALI SENA | 124 |
| 05/09 | | 2009 | 05/09 | 2.658,42 | 0,00 | 2.658,42 | 2.658,42 | 0,00 | 6236 | 10.302.001 | 0.1.0002.000000 | 2.040 | 25 | 3.3.90.00.00.00.00 | 36216 - ZORAIDE SADOSKI FIGLESKI | 122 |
| 05/09 | | 2009 | 05/09 | 41,55 | 0,00 | 41,55 | 41,55 | 0,00 | 6236 | 10.302.001 | 0.1.0002.000000 | 2.040 | 25 | 3.3.90.00.00.00.00 | 1355 - OSMAR HERMES RODRIGUES | 122 |
| 05/09 | | 2009 | 05/09 | 36,00 | 0,00 | 36,00 | 36,00 | 0,00 | 6236 | 10.302.001 | 0.1.0002.000000 | 2.040 | 25 | 3.3.90.00.00.00.00 | 1355 - OSMAR HERMES RODRIGUES | 122 |

Santa Catarina
FUNDO MUNICIPAL DE SAUDE DE AGUAS DE CHAPECO
Relação de Empenhos Emitidos

Período de 01/01/2013 até 31/12/2013

| Empenho | Processo | Nº de AF/Ano | Data | Vlr. Empenho | Anulad. | Liquidad. | Pago | A pagar | Conta | Funcional | Recurso | Proj/At | Dot. | Elemento | Credor/Contrato de Divida | Hist |
|---------|----------|--------------|------------|--------------|---------|-----------|-----------|---------|-------|------------|-----------------|---------|------|--------------------|--|------|
| 818 O | | | 11/09 | 41,55 | 0,00 | 41,55 | 41,55 | 0,00 | 6236 | 10.302.001 | 0.1.0002.000000 | 2.040 | 25 | 3.3.90.00.00.00.00 | SALETE PEREIRA | 122 |
| 819 E | | | 11/09 | 1.000,00 | 570,70 | 429,30 | 429,30 | -0,00 | 6236 | 10.302.001 | 0.1.0002.000000 | 2.037 | 14 | 3.3.90.00.00.00.00 | EMPRESA BRASILEIRA DE CORREIOS E T | 122 |
| 820 O | 400/2013 | | 11/09 | 796,00 | 0,00 | 796,00 | 796,00 | 0,00 | 6236 | 10.302.001 | 0.1.0002.000000 | 2.040 | 25 | 3.3.90.00.00.00.00 | GAMBATTO VEICULOS LTDA | 122 |
| 825 O | | | 11/09 | 700,00 | 0,00 | 700,00 | 700,00 | 0,00 | 6236 | 10.301.001 | 0.1.0002.000000 | 2.037 | 14 | 3.3.90.00.00.00.00 | PAULO DOMINGOS DE MORAIS | 123 |
| 826 O | | | 11/09 | 500,00 | 0,00 | 500,00 | 500,00 | 0,00 | 6236 | 10.301.001 | 0.1.0002.000000 | 2.037 | 14 | 3.3.90.00.00.00.00 | IVANILDO TRIER | 123 |
| 828 O | | | 16/09 | 2.433,74 | 0,00 | 2.433,74 | 2.433,74 | 0,00 | 6236 | 10.301.001 | 0.1.0002.000000 | 2.035 | 7 | 3.1.90.00.00.00.00 | ILDA TAVARES ZILOTTI | 124 |
| 829 O | | | 16/09 | 2.271,80 | 0,00 | 2.271,80 | 2.271,80 | 0,00 | 6236 | 10.301.001 | 0.1.0002.000000 | 2.037 | 13 | 3.1.90.00.00.00.00 | MARIA ELIZABETH PINTO | 124 |
| 830 O | | | 18/09 | 2.717,92 | 0,00 | 2.717,92 | 2.717,92 | 0,00 | 6236 | 10.301.001 | 0.1.0002.000000 | 2.037 | 13 | 3.1.90.00.00.00.00 | ANDREIA DE OLIVEIRA RIBEIRO | 124 |
| 831 O | | | 18/09 | 36,00 | 36,00 | 0,00 | 0,00 | 0,00 | 6236 | 10.302.001 | 0.1.0002.000000 | 2.040 | 25 | 3.3.90.00.00.00.00 | LUIZ EICHELBERGER | 122 |
| 832 O | | | 18/09 | 790,25 | 0,00 | 790,25 | 790,25 | 0,00 | 6236 | 10.302.001 | 0.1.0002.000000 | 2.040 | 25 | 3.3.90.00.00.00.00 | ALFAXANDRE NEUBAUER - ME | 122 |
| 834 O | 469/2013 | | 20/09 | 380,00 | 0,00 | 380,00 | 380,00 | 0,00 | 6236 | 10.301.001 | 0.1.0002.000000 | 2.037 | 14 | 3.3.90.00.00.00.00 | 36627 - E. CASTALDO - ME | 122 |
| 835 O | 467/2013 | | 20/09 | 1.850,00 | 0,00 | 1.850,00 | 1.850,00 | 0,00 | 6236 | 10.301.001 | 0.1.0002.000000 | 2.037 | 14 | 3.3.90.00.00.00.00 | LV DIAGNÓSTICA MANUTENÇÃO DE APF | 122 |
| 846 O | | | 27/09 | 644,94 | 0,00 | 644,94 | 644,94 | 0,00 | 6353 | 10.301.001 | 0.1.0002.000000 | 2.037 | 13 | 3.1.90.00.00.00.00 | FUNDO MUNICIPAL DE SAUDE | 124 |
| 847 O | | | 27/09 | 150,77 | 0,00 | 150,77 | 150,77 | 0,00 | 6353 | 10.301.001 | 0.1.0002.000000 | 2.037 | 13 | 3.1.90.00.00.00.00 | INSS - INSTITUTO DE SEGURIDADE SOCIAL | 122 |
| 848 O | | | 27/09 | 49.400,87 | 0,00 | 49.400,87 | 49.400,87 | 0,00 | 6353 | 10.301.001 | 0.1.0002.000000 | 2.037 | 13 | 3.1.90.00.00.00.00 | FUNDO MUNICIPAL DE SAUDE | 124 |
| 849 O | | | 27/09 | 12.266,93 | 0,00 | 12.266,93 | 12.266,93 | 0,00 | 6353 | 10.301.001 | 0.1.0002.000000 | 2.037 | 13 | 3.1.90.00.00.00.00 | INSS - INSTITUTO DE SEGURIDADE SOCIAL | 122 |
| 850 O | | | 27/09 | 3.517,32 | 0,00 | 3.517,32 | 3.517,32 | 0,00 | 6353 | 10.301.001 | 0.1.0002.000000 | 2.037 | 13 | 3.1.90.00.00.00.00 | INSS - INSTITUTO DE SEGURIDADE SOCIAL | 124 |
| 851 O | | | 27/09 | 822,34 | 0,00 | 822,34 | 822,34 | 0,00 | 6353 | 10.301.001 | 0.1.0002.000000 | 2.037 | 13 | 3.1.90.00.00.00.00 | FUNDO MUNICIPAL DE SAUDE | 124 |
| 852 O | | | 27/09 | 2.262,93 | 0,00 | 2.262,93 | 2.262,93 | 0,00 | 6353 | 10.301.001 | 0.1.0002.000000 | 2.037 | 13 | 3.1.90.00.00.00.00 | FUNDO MUNICIPAL DE SAUDE | 124 |
| 853 O | | | 27/09 | 832,53 | 0,00 | 832,53 | 832,53 | 0,00 | 6353 | 10.301.001 | 0.1.0002.000000 | 2.037 | 13 | 3.1.90.00.00.00.00 | FUNDO MUNICIPAL DE SAUDE | 124 |
| 857 O | | | 27/09 | 1.378,70 | 0,00 | 1.378,70 | 1.378,70 | 0,00 | 6353 | 10.301.001 | 0.1.0002.000000 | 2.034 | 2 | 3.1.90.00.00.00.00 | FUNDO MUNICIPAL DE SAUDE | 124 |
| 858 O | | | 27/09 | 700,00 | 0,00 | 700,00 | 700,00 | 0,00 | 6236 | 10.302.001 | 0.1.0002.000000 | 2.040 | 25 | 3.3.90.00.00.00.00 | DANIEL TREVISAN | 122 |
| 862 O | | | 30/09 | 75,00 | 0,00 | 75,00 | 75,00 | 0,00 | 6236 | 10.302.001 | 0.1.0002.000000 | 2.040 | 25 | 3.3.90.00.00.00.00 | 366946 - NILVA KIRCHOFF | 122 |
| 863 O | | | 30/09 | 117,53 | 0,00 | 117,53 | 117,53 | 0,00 | 6236 | 10.302.001 | 0.1.0002.000000 | 2.040 | 25 | 3.3.90.00.00.00.00 | LOURDES VIRGAS CAMARGO | 122 |
| 864 O | | | 30/09 | 26,90 | 0,00 | 26,90 | 26,90 | 0,00 | 6236 | 10.302.001 | 0.1.0002.000000 | 2.040 | 25 | 3.3.90.00.00.00.00 | EDMARCOS PAULO MUNZLINGER | 122 |
| 865 O | | | 30/09 | 63,15 | 0,00 | 63,15 | 63,15 | 0,00 | 6236 | 10.302.001 | 0.1.0002.000000 | 2.040 | 25 | 3.3.90.00.00.00.00 | ADAO DE SOUZA | 122 |
| 867 O | | | 30/09 | 200,00 | 0,00 | 200,00 | 200,00 | 0,00 | 6236 | 10.302.001 | 0.1.0002.000000 | 2.040 | 25 | 3.3.90.00.00.00.00 | MARINES DUARTE DOS SANTOS | 122 |
| 868 O | | | 30/09 | 6.000,00 | 0,00 | 6.000,00 | 6.000,00 | 0,00 | 6236 | 10.302.001 | 0.1.0002.000000 | 2.040 | 25 | 3.3.90.00.00.00.00 | CONSORCIO INTERMUNICIPAL DE SAUDE | 300 |
| 869 O | | | 30/09 | 2.476,60 | 0,00 | 2.476,60 | 2.476,60 | 0,00 | 6236 | 10.302.001 | 0.1.0002.000000 | 2.040 | 24 | 3.3.90.00.00.00.00 | ANGEMED COM. DE PROD. MED. HOSP. | 122 |
| 870 O | 419/2013 | | 01/10 | 1.373,44 | 0,00 | 1.373,44 | 1.373,44 | 0,00 | 6236 | 10.301.001 | 0.1.0002.000000 | 2.037 | 14 | 3.3.90.00.00.00.00 | ALTERMED MATERIAS MEDICAS HOSPI | 122 |
| 871 O | | | 42/12/2013 | 1.500,00 | 0,00 | 1.500,00 | 1.500,00 | 0,00 | 6236 | 10.301.001 | 0.1.0002.000000 | 2.037 | 14 | 3.3.90.00.00.00.00 | CENTERMEDI - COM. DE PROD. HOSPI. LT | 122 |
| 872 O | | | 42/12/2013 | 720,00 | 0,00 | 720,00 | 720,00 | 0,00 | 6236 | 10.301.001 | 0.1.0002.000000 | 2.037 | 14 | 3.3.90.00.00.00.00 | DAI MED DIST. DE MED. LTDA | 122 |
| 873 O | | | 42/12/2013 | 5.098,65 | 0,00 | 5.098,65 | 5.098,65 | 0,00 | 6236 | 10.301.001 | 0.1.0002.000000 | 2.037 | 14 | 3.3.90.00.00.00.00 | S & R DISTRIBUIDORA LTDA | 122 |
| 874 O | | | 42/12/2013 | 522,54 | 0,00 | 522,54 | 522,54 | 0,00 | 6236 | 10.301.001 | 0.1.0002.000000 | 2.037 | 14 | 3.3.90.00.00.00.00 | EXPORT. EXPORT. DE M | 122 |
| 875 O | | | 42/12/2013 | 550,00 | 34,00 | 550,00 | 550,00 | 0,00 | 6236 | 10.302.001 | 0.1.0002.000000 | 2.040 | 25 | 3.3.90.00.00.00.00 | 1000MEDIC DIST. IMPORT. HOSP. LTDA | 122 |
| 876 O | | | 42/12/2013 | 81,14 | 8,14 | 81,14 | 81,14 | 0,00 | 6236 | 10.302.001 | 0.1.0002.000000 | 2.040 | 25 | 3.3.90.00.00.00.00 | DIMASTER COM. DE PROD. HOSP. LTDA | 122 |
| 877 O | | | 42/12/2013 | 961,00 | 118,00 | 945,00 | 945,00 | 0,00 | 6236 | 10.302.001 | 0.1.0002.000000 | 2.040 | 25 | 3.3.90.00.00.00.00 | ALTERMED MATERIAS MEDICAS HOSPI | 122 |
| 878 O | | | 42/12/2013 | 699,31 | 81,85 | 607,46 | 607,46 | -0,00 | 6236 | 10.302.001 | 0.1.0002.000000 | 2.040 | 25 | 3.3.90.00.00.00.00 | DAMEIDI-DAMEROS COM DE MEDICAMEN | 122 |
| 879 O | | | 42/12/2013 | 847,44 | 0,00 | 847,44 | 847,44 | 0,00 | 6236 | 10.302.001 | 0.1.0002.000000 | 2.040 | 25 | 3.3.90.00.00.00.00 | 39311 - A. G. KIENEN CIA. LTDA | 122 |
| 880 O | | | 42/12/2013 | 1.102,00 | 195,67 | 906,33 | 906,33 | 0,00 | 6236 | 10.302.001 | 0.1.0002.000000 | 2.040 | 25 | 3.3.90.00.00.00.00 | LA DALLA PORTA JUNIOR | 122 |
| 881 O | | | 43/01/2013 | 1.045,00 | 0,00 | 1.045,00 | 1.045,00 | 0,00 | 6236 | 10.302.001 | 0.1.0002.000000 | 2.040 | 25 | 3.3.90.00.00.00.00 | NOVASUL COM. DE PRODUTOS HOSPI | 122 |
| 882 O | | | 43/01/2013 | 1.062,40 | 0,00 | 1.062,40 | 1.062,40 | 0,00 | 6236 | 10.302.001 | 0.1.0002.000000 | 2.040 | 25 | 3.3.90.00.00.00.00 | 337542 - DIMENSÃO COMERCIO DE ARTIGOS MA | 122 |
| 883 O | | | 43/01/2013 | 1.548,00 | 0,00 | 1.548,00 | 1.548,00 | 0,00 | 6236 | 10.302.001 | 0.1.0002.000000 | 2.040 | 25 | 3.3.90.00.00.00.00 | 337344 - COMERCIAL CIRURGICA RIOCLARENSI | 122 |
| 884 O | | | 44/01/2013 | 30,00 | 0,00 | 30,00 | 30,00 | 0,00 | 6236 | 10.301.001 | 0.1.0002.000000 | 2.037 | 14 | 3.3.90.00.00.00.00 | AUTO ELÉTRICAS AGUAS LTDA | 122 |
| 886 O | | | 06/10 | 700,00 | 0,00 | 700,00 | 700,00 | 0,00 | 6236 | 10.301.001 | 0.1.0002.000000 | 2.037 | 14 | 3.3.90.00.00.00.00 | PAULO DOMINGOS DE MORAIS | 123 |
| 898 O | | | 08/10 | 85,13 | 0,00 | 85,13 | 85,13 | 0,00 | 6236 | 10.301.001 | 0.1.0002.000000 | 2.037 | 14 | 3.3.90.00.00.00.00 | DEPARTAMENTO ESTAJUAL DE TRÂNSE | 122 |
| 899 O | | | 08/10 | 400,00 | 0,00 | 400,00 | 400,00 | 0,00 | 6236 | 10.302.001 | 0.1.0002.000000 | 2.040 | 25 | 3.3.90.00.00.00.00 | DICMIRCI PORTELA | 123 |
| 900 O | | | 08/10 | 88,50 | 0,00 | 88,50 | 88,50 | 0,00 | 6236 | 10.302.001 | 0.1.0002.000000 | 2.040 | 25 | 3.3.90.00.00.00.00 | INÁCIO JOSE HINING | 123 |





Santa Catarina

FUNDO MUNICIPAL DE SAUDE DE AGUAS DE CHAPECO

Relação de Empenhos Emitidos

| Empenho | Tipo | Processo | Nº da AF/Ano | Data | Vlr. Empenho | Anulada | Liquidado | Pago | A pagar | Contábil | Funcional | Recurso | Proj.AT | Data | Elemento | Credor/Contrato de Divida | Hist |
|---|------|----------|--------------|-------|--------------|---------|-----------|-----------|---------|------------------|-----------------|--------------|--------------|-----------------------|--|---------------------------|------|
| Linha: 3 - FUNDO MUNICIPAL DE SAUDE DE AGUAS DE CHAPECO | | | | | | | | | | | | | | | | | |
| 997 O | | | | 02/12 | 700,00 | 0,00 | 700,00 | 700,00 | 0,00 | 6238 10.301.001: | 0.1.0002.000000 | 2.037 | 14 | 3.3.90.00.00.00.00.00 | 499 - DANIEL TREVISAN | 123 | |
| 998 O | | | | 02/12 | 500,00 | 0,00 | 500,00 | 500,00 | 0,00 | 8236 10.301.001: | 0.1.0002.000000 | 2.037 | 14 | 3.3.90.00.00.00.00.00 | 35164 - IVANILDO TRIER | 123 | |
| 999 O | | | | 02/12 | 400,00 | 0,00 | 400,00 | 400,00 | 0,00 | 8236 10.301.001: | 0.1.0002.000000 | 2.037 | 14 | 3.3.50.00.00.00.00.00 | 4941 - VALDECIR JOSÉ LUZZI | 123 | |
| 1000 O | | | | 02/12 | 700,00 | 0,00 | 700,00 | 700,00 | 0,00 | 8236 10.301.001: | 0.1.0002.000000 | 2.037 | 14 | 3.3.50.00.00.00.00.00 | 38163 - PAULO DOMINGOS DE MORAIS | 123 | |
| 1013 O | | | | 11/12 | 4.842,47 | 0,00 | 4.842,47 | 4.842,47 | 0,00 | 6353 10.301.001: | 0.1.0002.000000 | 2.037 | 13 | 3.1.90.00.00.00.00.00 | 304 - FUNDO MUNICIPAL DE SAUDE | 124 | |
| 1014 O | | | | 11/12 | 4.902,43 | 0,00 | 4.902,43 | 4.902,43 | 0,00 | 6353 10.301.001: | 0.1.0002.000000 | 2.037 | 13 | 3.1.90.00.00.00.00.00 | 304 - FUNDO MUNICIPAL DE SAUDE | 124 | |
| 1015 O | | | | 11/12 | 3.517,32 | 0,00 | 3.517,32 | 3.517,32 | 0,00 | 6353 10.301.001: | 0.1.0002.000000 | 2.037 | 13 | 3.1.90.00.00.00.00.00 | 304 - FUNDO MUNICIPAL DE SAUDE | 124 | |
| 1016 O | | | | 11/12 | 1.000,00 | 0,00 | 1.000,00 | 1.000,00 | 0,00 | 6353 10.301.001: | 0.1.0002.000000 | 2.037 | 13 | 3.1.90.00.00.00.00.00 | 304 - FUNDO MUNICIPAL DE SAUDE | 124 | |
| 1017 O | | | | 11/12 | 1.945,63 | 0,00 | 1.945,63 | 1.945,63 | 0,00 | 6353 10.301.001: | 0.1.0002.000000 | 2.037 | 13 | 3.1.90.00.00.00.00.00 | 304 - FUNDO MUNICIPAL DE SAUDE | 124 | |
| 1018 O | | | | 11/12 | 3.590,21 | 0,00 | 3.590,21 | 3.590,21 | 0,00 | 6353 10.301.001: | 0.1.0002.000000 | 2.037 | 13 | 3.1.90.00.00.00.00.00 | 304 - FUNDO MUNICIPAL DE SAUDE | 124 | |
| 1019 O | | | | 11/12 | 2.389,25 | 0,00 | 2.389,25 | 2.389,25 | 0,00 | 6353 10.301.001: | 0.1.0002.000000 | 2.037 | 13 | 3.1.90.00.00.00.00.00 | 304 - FUNDO MUNICIPAL DE SAUDE | 124 | |
| 1020 O | | | | 11/12 | 5.232,24 | 0,00 | 5.232,24 | 5.232,24 | 0,00 | 6353 10.301.001: | 0.1.0002.000000 | 2.037 | 13 | 3.1.90.00.00.00.00.00 | 304 - FUNDO MUNICIPAL DE SAUDE | 124 | |
| 1021 O | | | | 11/12 | 44.741,89 | 0,00 | 44.741,89 | 44.741,89 | 0,00 | 6353 10.301.001: | 0.1.0002.000000 | 2.037 | 13 | 3.1.90.00.00.00.00.00 | 304 - FUNDO MUNICIPAL DE SAUDE | 124 | |
| 1023 O | | | | 11/12 | 2.115,29 | 0,00 | 2.115,29 | 2.115,29 | 0,00 | 6236 10.301.001: | 0.1.0002.000000 | 2.037 | 13 | 3.1.90.00.00.00.00.00 | 26 - INSS - INSTITUTO DE SEGURIDADE SOCIAL | 122 | |
| 1024 O | | | | 11/12 | 1.062,30 | 0,00 | 1.062,30 | 1.062,30 | 0,00 | 6236 10.301.001: | 0.1.0002.000000 | 2.037 | 13 | 3.1.90.00.00.00.00.00 | 26 - INSS - INSTITUTO DE SEGURIDADE SOCIAL | 122 | |
| 1025 O | | | | 11/12 | 822,34 | 0,00 | 822,34 | 822,34 | 0,00 | 6236 10.301.001: | 0.1.0002.000000 | 2.037 | 13 | 3.1.90.00.00.00.00.00 | 26 - INSS - INSTITUTO DE SEGURIDADE SOCIAL | 122 | |
| 1026 O | | | | 11/12 | 725,51 | 0,00 | 725,51 | 725,51 | 0,00 | 6236 10.301.001: | 0.1.0002.000000 | 2.037 | 13 | 3.1.90.00.00.00.00.00 | 26 - INSS - INSTITUTO DE SEGURIDADE SOCIAL | 122 | |
| 1027 O | | | | 11/12 | 1.159,56 | 0,00 | 1.159,56 | 1.159,56 | 0,00 | 6236 10.301.001: | 0.1.0002.000000 | 2.037 | 13 | 3.1.90.00.00.00.00.00 | 26 - INSS - INSTITUTO DE SEGURIDADE SOCIAL | 122 | |
| 1028 O | | | | 11/12 | 11.801,31 | 0,00 | 11.801,31 | 11.801,31 | 0,00 | 6236 10.301.001: | 0.1.0002.000000 | 2.037 | 13 | 3.1.90.00.00.00.00.00 | 26 - INSS - INSTITUTO DE SEGURIDADE SOCIAL | 122 | |
| 1034 O | | | | 18/12 | 2.374,37 | 0,00 | 2.374,37 | 2.374,37 | 0,00 | 6236 10.301.001: | 0.1.0002.000000 | 2.037 | 13 | 3.1.90.00.00.00.00.00 | 337427 - VIVIANE GLAUCIA MORET THOME | 124 | |
| 1045 G | | | | 20/12 | 1.500,00 | 0,00 | 1.500,00 | 1.500,00 | 0,00 | 6236 10.301.001: | 0.1.0002.000000 | 2.040 | 21 | 3.1.71.00.00.00.00.00 | 1509 - CONSÓRCIO INTERMUNICIPAL DE SAUDE | 300 | |
| Total da Entidade: | | | | | | | | | | 2.610.477,47 | 267.391,27 | 2.343.086,20 | 2.343.086,20 | 0,00 | | | |
| Total do Período: | | | | | | | | | | 2.610.477,47 | 267.391,27 | 2.343.086,20 | 2.343.086,20 | 0,00 | | | |

Aguas de Chapaco - 01/02/2014
 ANDRÉ MAX TORMEN
 Prefeito Municipal

MARCIA SPIELMANN
 Contadora CRC 026966/2

Santa Catarina
FUNDO MUNICIPAL DE SAUDE DE AGUAS DE CHAPECO
 Relação de Empenhos Emitidos

Período de 01/01/2013 até 31/12/2013

| Empenho | Tipo | Processo | Nº da AF/Ano | Data | Vir. Empenho | Anulado | Liquidado | Pago | A pagar | Conta | Funcional | Recurso | Pro/At | Dot. | Elemento | Hist. | |
|---|------|----------|--------------|-------|--------------|---------|-----------|----------|----------|-------|------------------|-----------------|--------|------|-----------------------|--|-----|
| Município: 3 - FUNDO MUNICIPAL DE SAUDE DE AGUAS DE CHAPECO | | | | | | | | | | | | | | | | | |
| 410 | O | | 221/2013 | 26/04 | 365,00 | 0,00 | 365,00 | 365,00 | 365,00 | 0,00 | 6236 10.301.001: | 0.3.0002.000000 | 2.037 | 35 | 3.3.90.00.00.00.00.00 | 4412 - TONERTECH COM. DE MÁQUINAS LTDA. | 122 |
| 466 | O | | 236/2013 | 06/05 | 50,00 | 0,00 | 50,00 | 50,00 | 50,00 | 0,00 | 6236 10.301.001: | 0.3.0002.000000 | 2.037 | 35 | 3.3.90.00.00.00.00.00 | 36125 - AUTO ELÉTRICA ÁGUAS LTDA | 122 |
| 467 | O | | 237/2013 | 06/05 | 144,50 | 0,00 | 144,50 | 144,50 | 144,50 | 0,00 | 6236 10.301.001: | 0.3.0002.000000 | 2.037 | 35 | 3.3.90.00.00.00.00.00 | 36125 - AUTO ELÉTRICA ÁGUAS LTDA | 122 |
| 468 | O | | 238/2013 | 06/05 | 50,00 | 0,00 | 50,00 | 50,00 | 50,00 | 0,00 | 6236 10.301.001: | 0.3.0002.000000 | 2.037 | 35 | 3.3.90.00.00.00.00.00 | 36125 - AUTO ELÉTRICA ÁGUAS LTDA | 122 |
| 469 | O | | 239/2013 | 06/05 | 196,00 | 0,00 | 196,00 | 196,00 | 196,00 | 0,00 | 6236 10.301.001: | 0.3.0002.000000 | 2.037 | 35 | 3.3.90.00.00.00.00.00 | 4762 - NAIR WEBER SCHWERTZ - ME | 122 |
| 470 | O | | 240/2013 | 06/05 | 185,00 | 0,00 | 185,00 | 185,00 | 185,00 | 0,00 | 6236 10.301.001: | 0.3.0002.000000 | 2.037 | 35 | 3.3.90.00.00.00.00.00 | 36863 - NIRTON DILAMAR JOHANN 85385824968 | 122 |
| 473 | O | | 243/2013 | 06/05 | 230,00 | 0,00 | 230,00 | 230,00 | 230,00 | 0,00 | 6236 10.301.001: | 0.3.0002.000000 | 2.037 | 35 | 3.3.90.00.00.00.00.00 | 6163 - RODONTOLOGIA - SERVIÇ.-ASSIST. TÉCN | 122 |
| Total da Entidade: | | | | | 1.220,50 | 0,00 | 1.220,50 | 1.220,50 | 1.220,50 | 0,00 | | | | | | | |
| Total do Período: | | | | | 1.220,50 | 0,00 | 1.220,50 | 1.220,50 | 1.220,50 | 0,00 | | | | | | | |

Aguas de Chapecó - 2013/2014

MARCIA SPIELMANN
 Contadora CRC 025666/8-2

ANDRE MAX TORMEN
 Prefeito Municipal



[Handwritten signature]



ANEXO III
CRONOGRAMA DE AÇÕES PCASP



PREFEITURA MUN. DE ÁGUAS DE CHAPECÓ-SC
Publicado no Mural Público cfe. Lei
Municipal nº 995/93
Data Inicio: 03/04/2013
Data Término: 22/01/2013
Assinatura: [Signature]

Tobias W. de Souza
Setor de Pessoal
Mat. 1132

DECRETO Nº. 109/2013
De 03 de janeiro de 2013

PRORROGA O CRONOGRAMA DE AÇÕES PARA IMPLEMENTAÇÃO DE PROCEDIMENTOS CONTÁBEIS PADRONIZADOS E CONSOLIDADOS COM O PLANO DE CONTAS APLICADO AO SETOR PÚBLICO E DA OUTRAS PROVIDÊNCIAS.

ANDRE MAX TORMEN, Prefeito Municipal de Águas de Chapecó, no uso de suas atribuições legais conferidas pela Lei Orgânica do Município,

DECRETA:

Art. 1º Em consonância com a Portaria da Secretaria do Tesouro Nacional – STN nº 828, de 14 de dezembro de 2011, alterada pela portaria nº 753, de 21 de dezembro de 2012, altera-se o cronograma de ações para implementação de Procedimentos Contábeis padronizados e consolidados com o plano de contas aplicados ao setor público, adotados, no que couber, a partir dos seguintes prazos:

| ITEM | CRONOGRAMA DE AÇÕES (DATA DE INÍCIO) |
|---|--------------------------------------|
| 1 – Reconhecimento, mensuração e evidenciação dos créditos, tributários ou não, por competência, e a dívida ativa, incluindo os respectivos ajustes para perdas. | |
| 1.1 – Registro dos créditos tributários ou não, pelo regime de competência, inclusive dívida ativa | Janeiro de 2014 |
| 1.2 - Aplicação de metodologia para ajustes de perdas de créditos de impostos e contribuições, inclusive dívida ativa | Janeiro de 2014 |
| 2 – Reconhecimento, mensuração e evidenciação das obrigações e provisões por competência. | |
| 2.1 – Registro das obrigações e provisões por competência | Janeiro de 2014 |
| 2.2 – Divulgação de cada classe de provisão. | Janeiro de 2014 |
| 3 – Reconhecimento, mensuração e evidenciação dos bens móveis, imóveis e intangíveis. | |



Tobias W. de Souza
 Setor de Pessoal
 Mat. 1132

| | |
|--|-----------------|
| 3.1 – Registro e evidenciação dos bens móveis, imóveis e intangíveis segundo orientações do MCASP. | Janeiro de 2014 |
| 4 – Registro de fenômenos econômicos, resultantes ou independentes da execução orçamentária, tais como depreciação, amortização, exaustão. | |
| 4.1 – Definição de tabela de taxa de depreciação/amortização/exaustão, e vida útil dos bens móveis. | Janeiro de 2013 |
| 4.2 – Definição dos critérios para reavaliação dos bens e da respectiva redução ao valor recuperável para os ativos. | Janeiro de 2013 |
| 4.3 – Registro contábil de fenômenos econômicos, resultantes ou independentes da execução orçamentária, tais como depreciação, amortização e exaustão. | Janeiro de 2013 |
| 5 – Reconhecimento, mensuração e evidenciação dos ativos de infraestrutura; | |
| 5.1 – Definição da tabela de taxa de depreciação dos ativos de infraestrutura. | Janeiro de 2014 |
| 5.2 – Definição dos critérios para reavaliação e redução ao valor recuperável dos ativos de infraestrutura | Janeiro de 2014 |
| 5.3 – Implantação de sistema de controle dos ativos de infraestrutura | Janeiro de 2014 |
| 5.4 – Registro contábil dos ativos de infraestrutura | Janeiro de 2014 |
| 6 – Implementação de Sistema de Custos | |
| 6.1 – Identificação dos programas, serviços, entre outros, que terão os custos levantados. | Janeiro de 2015 |
| 6.2 – Levantamento de variáveis físicas, financeiras e econômicas para estabelecimento de custos. | Janeiro de 2015 |
| 6.3 – Implementação do sistema de custos. | Janeiro de 2015 |
| 7 – Aplicação de Plano de contas, detalhado no nível exigido para a consolidação das contas nacionais | |
| 7.1 – Sistema informatizado de registro da contabilidade de acordo com o PCASP. | Janeiro de 2014 |
| 7.2 – Detalhamento do PCASP para atender as | Janeiro de 2014 |

| | |
|---|-----------------|
| necessidades do ente. | |
| 8 – Demais Aspectos patrimoniais previstos no Manual de Contabilidade Aplicada ao Setor Público | |
| 8.1 – Registros de participações em empresas e em consórcios públicos ou público-privado por meio de custo ou equivalência patrimonial. | Janeiro de 2015 |
| 8.2 – Implementação de controle de estoque/almoxarifado. | Janeiro de 2015 |

Art. 2º Fica automaticamente prorrogado os prazos estabelecidos no Art. 1º, em virtude de não estarem adequados em tempo hábil os sistemas de captura de informações dos órgãos de controle.

Art. 3º Os Procedimentos Contábeis referidos neste decreto serão adotados, com base no Manual de Contabilidade Aplicada ao Setor Público da Secretaria do Tesouro Nacional e orientações do Tribunal de Contas do Estado de Santa Catarina.

Art. 4º Este Decreto entra em vigor na data de sua publicação, revogadas as disposições em contrário, em especial o decreto nº 119/2012, de 28 de março de 2012.

Águas de Chapecó – SC, 03 de janeiro de 2013.


ANDRÉ MAX TORMEN
Prefeito Municipal

Registre-se e publique-se.

PREFEITURA MUN. DE ÁGUAS DE CHAPECÓ-SC

Publicado no Mural Público cfe. Lei Municipal nº 995/93

Data Início: 03/01/2013

Data Término: 22/01/2013

Assinatura: 

Tobias W. de Souza
Setor de Pessoal
Mat. 1132



ANEXO IV
NOTA EXPLICATIVA



NOTA EXPLICATIVA

Para fins de atualização e ajustes da avaliação patrimonial dos bens públicos pertencentes ao município, a comissão responsável pelo levantamento e reavaliação do patrimônio mobiliário e imobiliário, nomeado através de decreto nº 332/2012, durante o exercício de 2013 estabeleceu regras para os procedimentos de ajustes dos valores dos bens.

Inicialmente, houve a conferência física dos bens móveis, para regularização junto ao sistema de patrimônio a fim de demonstrar a real situação do município. Foi definida a tabela de taxa de depreciação e vida útil dos bens móveis, e também, a definição dos critérios para a reavaliação dos bens e da respectiva redução ao valor recuperável para os ativos.

Dessa forma, ocorreram ajustes pelo setor de patrimônio, a fim de atualizar os valores individuais de cada bem, e, definindo-se ainda, como “data corte” 31/12/2012, se apurou os valores para cada classe de bem, ajustando-se assim os valores correspondentes a exercícios anteriores até então não depreciado.

A partir das informações repassadas pelo setor de patrimônio, efetuou-se o registro contábil, de ajustes iniciais para os valores apurados até 31/12/2012, e a partir do exercício de 2013 os lançamentos referentes a depreciação por classe de bem patrimonial.

1) Unidade Gestora Prefeitura: Na conta 5.2.3.8.2-Ajustes não financeiros, foram lançados como ajustes iniciais patrimoniais, valores apurados até a data de 31/12/2012, somando R\$ 1.739.190,69 (um milhão setecentos e trinta e nove mil cento e noventa reais e sessenta centavos), correspondente a atualização de cada classe de bem, tendo em vista a não depreciação destes bens móveis em exercícios anteriores;

A depreciação dos bens móveis relativo ao exercício de 2013 correspondeu a R\$ 302.340,83 (trezentos e dois mil trezentos e quarenta reais e oitenta centavos);

Ainda, na conta 6.2.3.2.1.01-Bens imóveis, foram lançados R\$ 217.130,31 (duzentos e dezessete mil cento e trinta reais e trinta e um centavos) correspondente a valorização dos bens imóveis apurados na reavaliação realizada pela comissão do patrimônio.

2) Unidade Fundo Municipal de Saúde: Na conta 5.2.3.8.2-Ajustes não financeiros foram lançados valores na ordem de R\$ 385.297,17 (trezentos e oitenta e cinco mil duzentos e noventa e sete reais e dezessete centavos) correspondentes a ajustes iniciais patrimoniais apurados até 31/12/2012; E, as depreciações do exercício de 2013 somaram R\$ 50.550,89 (cinquenta mil quinhentos e cinquenta reais e oitenta e nove centavos), demonstradas na conta 5.2.3.2.8-Depreciação, amortização e exaustão.

Conselho Municipal do Fundo de Manutenção e Desenvolvimento da Educação Básica e de Valorização dos Profissionais da Educação – FUNDEB do Município de Águas de Chapecó

PARECER

O Conselho Municipal do Fundo de Manutenção e Desenvolvimento da Educação Básica e de Valorização dos Profissionais da Educação – FUNDEB do Município de Águas de Chapecó, Estado de Santa Catarina, realizou análise dos demonstrativos de prestação de contas anual, correspondente ao exercício de 2013, relativos aos recursos financeiros do FUNDEB, onde foi constatado que os recursos recebidos no exercício de 2013 foram no valor de R\$ 1.012.173,19 (um milhão, doze mil, cento e setenta e três reais e dezenove centavos). O saldo do exercício anterior que era de R\$ 3.282,90 (três mil, duzentos e oitenta e dois reais e noventa centavos) foi aplicado até o primeiro trimestre de 2013, em conformidade com a legislação. Os rendimentos bancários da conta vinculada ao FUNDEB foram de R\$1.741,69 (um mil, setecentos e quarenta e um reais e sessenta e nove centavos). Do total dos recursos oriundos do FUNDEB, foram aplicados no ano R\$ 1.013.299,29 (um milhão, treze mil, duzentos e noventa e nove reais e vinte e nove centavos) restando um saldo financeiro de R\$ 3.628,12 (três mil, seiscentos e vinte e oito reais e doze centavos).

Com base nos demonstrativos de prestação de contas, analisamos e verificamos a aplicabilidade dos recursos do FUNDEB, sendo:

- Recursos do FUNDEB (mínimo 60%) – dos recursos oriundos do FUNDEB, R\$ 988.132,62 (novecentos e oitenta e oito mil, cento e trinta e dois reais e sessenta e dois centavos) representando 97,46 % foi aplicado na remuneração

Bernice S. da S. de Bastiani

Ceneu Perazzo
Sandra Resden

Marina L. de Oliveira
Lurdes Lucila P. Heinen
Cristiane Alvim Almeida



dos profissionais do magistério, cumprindo o que determina o artigo 22 da Lei nº 11.494/2007.

- Recursos do FUNDEB (máximo 40%) – R\$ 25.166,60 (vinte e cinco mil, cento e sessenta e seis reais e sessenta centavos), representando 2,48% dos recursos do FUNDEB foram aplicados na manutenção geral do ensino fundamental e educação infantil.

- Gasto mínimo de 95% dos recursos arrecadados no exercício – O montante gasto representou 99,94% dos recursos arrecadados no exercício de 2013.

Após análise detalhada dos relatórios de prestação de contas, este Conselho está de acordo e emite PARECER FAVORÁVEL à aplicação dos recursos do FUNDEB no exercício de 2013.

MEMBROS DO CONSELHO

Noeli Giongo Braghini
Noeli Giongo Braghini
Repr. Dos Diretores das Escolas Básicas Públicas

Leila de Andrade
Leila de Andrade
Repr. Dos Servidores Técnico Administrativos
Das Escolas Básicas Públicas

Maria C. de Oliveira
Maria Conceição de Oliveira
Repr. Dos Estudantes da Educação Básica Pública

Cristiane Aline Alves Pigato
Cristiane Aline Alves Pigato
Repr. De Pais de Alunos da Educ. Bás. Pública

Antônio Carlos Ebertz
Antônio Carlos Ebertz
Repr. Do Conselho Municipal de Educação

Rafaela Vidori Lucca
Rafaela Vidori Lucca
Repr. Dos Poder Executivo Municipal – Secretaria de Educação

Ernilo Gudi Bourscheid
Ernilo Gudi Bourscheid
Repr. Do Poder Executivo Municipal

Berenice S. da S. de Bastiani
Berenice Santos da Silva De Bastiani
Repr. Dos Estudantes da Educação Básica
Secundaristas

Lurdes Lucila Pegoraro Heinen
Lurdes Lucila Pegoraro Heinen
Repr. De Professores da Ed. Básica Pública

Cereci Cruz de Souza Perosso
Cereci Cruz de Souza Perosso
Repr. De Pais de alunos da Educação
Básica Pública

Sandra Kesler
Sandra Kesler
Repr. Do Conselho Tutelar

Águas de Chapecó 13 de fevereiro de 2014.

Conselho Municipal do FUNDEB/PNATE

PARECER

O Conselho Municipal do Fundo de Manutenção e Desenvolvimento da Educação Básica e de Valorização dos Profissionais da Educação – FUNDEB do Município de Águas de Chapecó, Estado de Santa Catarina, recebeu e analisou a prestação de contas anual correspondente ao exercício de 2013, relativos aos recursos financeiros do PNATE, na data de 13 de fevereiro de 2014. Na ocasião, também houve a explanação e esclarecimento de dúvidas pela equipe técnica contábil do município.

Os demonstrativos contábeis da prestação de contas apresentaram as receitas para o transporte escolar do exercício de 2013, aplicação dos recursos e notas explicativas.

O total de recursos recebidos no exercício foi de R\$ 233.719,96 (duzentos e trinta e três mil, setecentos e dezenove reais e noventa e seis centavos) sendo:

- Recursos do FNDE/PNATE – R\$ 52.924,96 (cinquenta e dois mil, novecentos e vinte e quatro reais e noventa e seis centavos).
- Recursos do Estado – R\$ 180.795,00 (cento e oitenta mil, setecentos e noventa e cinco reais).

Os rendimentos bancários no período foram de R\$ 371,32 (trezentos e setenta e um reais e trinta e dois centavos), sendo R\$ 145,90 rendimentos de recursos do FNDE/PNATE e 225,42 de recursos do estado.

Bernardi S. dos S. Bastiani

Cezari Perosso

Ad. C. S. S.

Isabela Andrade

Marin E. Delliveria

Lurdes Lucita P. Heinen

Ailene Alvo Alvo Pissatti



Florianópolis, 4 de Fevereiro de 2014

Sr. Presidente

Informamos, para os devidos fins, que nos dados encaminhados via Sistema e-Sfinge consta a que o Fundo da Infância e Adolescência é uma Unidade Orçamentária, cadastrada no Sistema deste Tribunal de Contas com o nome 06004 Fundo Mun da Infancia e Adolescencia.

Cordialmente,

ANDRÉ MAX TORMEN
Prefeito

LEI MUNICIPAL Nº 00992/93
De 13 de setembro de 1993

"DISPÕE SOBRE A POLÍTICA DOS DIREITOS DA CRIANÇA E DO ADOLESCENTE E DÁ OUTRAS PROVIDÊNCIAS."

TÍTULO I

DAS DISPOSIÇÕES GERAIS

Art. 1º - Esta Lei dispõe sobre a Política dos Direitos da Criança e do Adolescente, dá as normas gerais para sua adequada aplicação.

Art. 2º - O atendimento do direito da Criança e do Adolescente, no município de Águas de Chapecó, será feito através das políticas sociais básicas de educação, saúde, recreação, esporte, cultura, lazer, profissionalização entre outras, assegurando-se, em todas elas, o tratamento com dignidade e respeito à liberdade e à conveniência familiar e comunitária.

Parágrafo Único - É vedada a criação de programas de caráter compensatório na ausência e insuficiência das políticas sociais básicas, sem prévia manifestação do Conselho Municipal dos Direitos da Criança e do Adolescente.

Art. 3º - fica criado no Município de Águas de Chapecó, o serviço fis-

pecial de Prevenção e Atendimento Médico e Psicossocial às vítimas de negligência, maus-tratos, exploração, abuso, crueldade e opressão.

Art. 4º - Fica criado, pela municipalidade, o Serviço de Identificação e localização de pais, responsável, Crianças e/ou Adolescentes Desaparecidos.

Art. 5º - O município propiciará a proteção jurídico-social aos que dela necessitam, por meio de entidades de defesa dos direitos da Criança e do Adolescente.

TÍTULO II

DA POLÍTICA DE ATENDIMENTO

CAPÍTULO I

DAS DISPOSIÇÕES PRELIMINARES

Art. 6º - A Política de atendimento dos Direitos da Criança e do Adolescente será garantida através dos seguintes órgãos:

- a) Conselho Municipal dos Direitos da Criança e do Adolescente;
- b) Fundo Municipal da Infância e Adolescência;
- c) Conselho Tutelar.

Parágrafo Único - Cada conselho terá seu Regimento Interno que disporá basicamente sobre:

- I - Natureza da finalidade;
- II - Composição de organização;
- III - Competência de seus órgãos;

- IV - Serviços administrativos e técnicos;
- V - Sessões do Conselho;
- VI - Local, data e hora de funcionamento do Conselho.

CAPÍTULO II

DO CONSELHO MUNICIPAL DOS DIREITOS DA CRIANÇA E DO ADOLESCENTE

SEÇÃO I

DA CRIAÇÃO E NATUREZA DO CONSELHO

Art. 7º - Fica criado na estrutura organizacional básica do Departamento de Educação Cultural e Esportes, o Conselho Municipal dos Direitos da Criança e do Adolescente, como órgão deliberativo e controlador das ações em todos os níveis.

SEÇÃO II

DA COMPETÊNCIA DO CONSELHO

Art. 8º - Compete ao Conselho Municipal dos Direitos da Criança e do Adolescente, expandir normas para organização e funcionamento dos serviços criados nos termos dos artigos 3º, 4º e 5º desta Lei e mais:

- 1 - Formular a Política Municipal dos Direitos da Criança e do adolescente

- II - Zelar pela execução dessa política, atendidas as peculiaridades da criança e do adolescente, de suas famílias, de seus grupos de vizinhos e dos Bairros ou da Zona Urbana e Rural em que se localizam.
- III - Formular prioridades a serem incluídas no planejamento do município, em tudo que se refere ou possa afetar as condições de vida das crianças e dos adolescentes.
- IV - Estabelecer critérios, formas e meios de fiscalização de tudo quanto se execute no município, e que possa afetar as deliberações do Conselho dos Direitos.
- V - Cadastrar e registrar as entidades governamentais e não governamentais de atendimento aos Direitos da Criança e do Adolescente que desenvolvam programas de:
 - a) orientação e apoio sócio familiar;
 - b) apoio sócio-educativo em meio aberto;
 - c) colocação sócio familiar;
 - d) abrigo;
 - e) liberdade assistida;
 - f) semi-liberdade;
 - g) internação.
- VI - Fazer cumprir as normas previstas no Estatuto da Criança e do Adolescente (Lei Federal n. 8.069/90).
- VII - Regulamentar, organizar, coordenar, como também adotar todas as providências que julgar cabíveis para escolha e posse dos membros do Conselho Tutelar do município.
- VIII - Dar posse aos membros do Conselho Tutelar, conceder licença aos membros, nos termos do respectivo regulamento, e declarar vago o posto por perda do mandato nas hipóteses previstas nesta Lei.

- IX · Deliberar ano a ano, ou em cada exercício, sobre a alocação de recursos que deverá ser feita a partir das prioridades identificadas na realidade e dispor sobre eventuais remanejamentos.
- X · Estimular e incentivar a atualização permanente dos serviços das instituições governamentais e não governamentais, envolvidas ao atendimento à família, à criança e ao adolescente.
- XI · Alterar o seu regimento interno, com a aprovação de no mínimo, 2/3 de seus membros.
- XII · Elaborar plano de ação municipal para a área da infância e da juventude, tendo por base um diagnóstico (análise) da situação da criança e do adolescente.

SEÇÃO III

DOS MEMBROS DO CONSELHO

Art. 9º - O conselho Municipal dos Direitos da Criança e do Adolescente, é composto paritariamente de 10 (Dez) membros, sendo:

- I · 05 (cinco) deles representantes de entidades governamentais, indicados conforme segue:
 - a) um representante do Departamento Municipal de Educação, Cultura e Esporte;
 - b) um representante do Departamento Municipal da Saúde e Promoção Social;
 - c) um representante de entidade responsável pela Segurança Pública;
 - d) um representante da Câmara Municipal de Vereadores;

e) um representante do Departamento Municipal de Administração de Águas de Chapecó.

f) - 05 (cinco) representantes de entidades não governamentais, de caráter associativo ou representativo, indicados conforme segue:

a) um representante da Associação de Pais e Professores;

b) um representante dos clubes de serviço existentes no Município;

c) um representante das Igrejas;

d) um representante dos Grupos de Jovens;

e) um representante do Sindicato dos Trabalhadores Rurais.

§ 1º - Haverá um suplente para cada membro titular.

§ 2º - Os integrantes deste Conselho e seus Suplentes serão designados pelos órgãos e/ou entidades que representam, e homologados por ato do Poder Executivo Municipal.

§ 3º - O mandato dos membros do Conselho dos Direitos será de 02 (dois) anos, permitida a reeleição.

§ 4º - A substituição poderá ser efetuada a qualquer tempo.

§ 5º - A ausência injustificada por 03 (três) reuniões consecutivas ou 05 (cinco) intercaladas, implicará a condição de titular.

Art. 10º - O Conselho dos direitos reunir-se-á ordinariamente uma vez por mês e, extraordinariamente quando convocado pelo Presidente ou por um terço de seus membros.

Art. 11º - A função de membro do Conselho dos Direitos da Criança e do Adolescente é considerada de interesse público relevante e não será remunerada.

Art. 12º - Os membros da diretoria serão eleitos pelo Conselho, den-

tre seus membros, em reunião plenária e com quorum mínimo de 2/3, para um mandato de dois anos, facultada uma reeleição.

CAPÍTULO III

DO FUNDO MUNICIPAL DOS DIREITOS DA CRIANÇA E DO ADOLESCENTE

SEÇÃO I

DA CRIAÇÃO E NATUREZA DO CONSELHO

Art. 132 - Fica criado o Fundo Municipal da Infância e Adolescência, FMIA, nos termos do Art. 83 da Lei Federal nº. 8.069/90, cuja execução e controle contábil, subordinar-se-à ao Departamento de Finanças do Município de Águas de Chapecó.

Parágrafo Único - O Fundo Municipal para Infância e Adolescência, como captador e aplicador de recursos a serem utilizados segundo as deliberações do Conselho dos Direitos da Criança e do Adolescente, ao qual é órgão vinculado, priorizando-se os programas de proteção e sócio-educativos, para atendimento do disposto no § 2º do artigo 240 da Lei Federal 8.069/90.

SEÇÃO II

DOS RECURSOS ORÇAMENTÁRIOS

Art. 14º - Constituirão recursos do Fundo Municipal da Infância e Adolescência:

- a) Doações de contribuintes do Imposto de Renda e incentivos governamentais;
- b) dotação consignada anualmente no orçamento municipal;
- c) doações, auxílios, contribuições e legados de entidades nacionais e internacionais, governamentais e não governamentais;
- d) produto das aplicações dos recursos oriundos das vendas de materiais, publicações e eventos realizados;
- e) remuneração oriunda de aplicações financeiras;
- f) receitas provenientes de convênios, acordos, contratos realizados entre o Município e entidades governamentais ou não governamentais, que tenha destinação específica.

SEÇÃO III

DA COMPETÊNCIA DO FUNDO

Art. 15º - Compete ao Fundo Municipal da Infância e Adolescência:

- a) registrar os recursos orçamentários próprios do Município ou a ele transferidos, em benefício da Criança e do Adolescente, pelo Município, Estado e União;
- b) registrar os recursos captados pelo Município através de convênios ou por doações ao Fundo Municipal;
- c) manter o controle escritural das aplicações financeiras levadas a efeito no município nos termos das resoluções do Conselho dos Direitos;
- d) liberar os recursos a serem aplicados em benefício da Criança e do Adolescente, nos termos das resoluções do Conselho dos Direitos;

e) administrar os recursos específicos destinados aos programas de atendimento dos Direitos da Criança e do Adolescente, segundo as resoluções do Conselho dos Direitos.

Art. 14º - O Fundo Municipal da Infância e Adolescência será regulamentado por Resoluções expedidas pelo Conselho dos Direitos.

CAPÍTULO IV

DO CONSELHO TUTELAR

SEÇÃO I

DA CRIAÇÃO E NATUREZA DO CONSELHO TUTELAR

Art. 17º - Fica criado, no Município de Águas de Chapecó, o Conselho Tutelar, órgão permanente e autônomo, a ser instalado nos termos de resoluções a serem expedidas pelo Conselho dos Direitos da Criança e do Adolescente.

SEÇÃO II

DOS MEMBROS E COMPETÊNCIA DO CONSELHO TUTELAR

Art. 18º - O Conselho Tutelar será composto por 05 (cinco) membros com mandato de 03 (três) anos, permitida uma reeleição.

Art. 17º - Compete ao Conselho Tutelar zelar pelo atendimento dos Direitos da Criança e do Adolescente, cumprindo as atribuições previstas na Lei Federal nº 8.069/90.

SEÇÃO III

DA ESCOLHA DOS CONSELHEIROS

Art. 20º - São requisitos para candidatar-se a exercer as funções de membro do Conselho Tutelar:

- a) reconhecida idoneidade moral;
- b) idade superior a 21 anos;
- c) residir no município no mínimo há 02 (dois) anos;
- d) curso de nível médio;
- e) comprovada experiência no trato com Criança e Adolescente, de no mínimo 02 (dois) anos.

Art. 21º - Em cada município haverá um Conselho Tutelar, eleito pelo Conselho da Criança e Adolescente do Município de Águas de Chapecó, para mandato de 03 (três) anos, permitida uma reeleição.

Parágrafo Único - Os 05 (cinco) mais votados serão considerados eleitos.

Art. 22º - Caberá ao Conselho dos Direitos prever a forma de registro das candidaturas, forma e prazo para impugnações, processo eleitoral, proclamação dos eleitos e posse dos Conselheiros.

Art. 23º - O processo para a escolha dos membros do Conselho Tutelar será realizado sob a responsabilidade do Conselho Municipal dos Direitos da Criança e do Adolescente, e a fiscalização do Ministério Público.

SEÇÃO IV

DO EXERCÍCIO DA FUNÇÃO E DA REMUNERAÇÃO DOS CONSELHEIROS

Art. 24º - Na qualidade de membros eleitos, os conselheiros não serão funcionários do Quadro da Administração Pública Municipal, mas terão remuneração fixada pelo Conselho dos Direitos, com homologação do Senhor Prefeito Municipal.

Parágrafo Único - Se o Conselheiro for funcionário público municipal ou exercer mandato político no município, fica-lhe facultado, em caso de remuneração, optar pelos vencimentos e vantagens de seu cargo, vedada a acumulação.

SEÇÃO V

DA PERDA DO MANDATO E DO IMPEDIMENTO DOS CONSELHEIROS

Art. 25º - Perderá o mandato o Conselheiro que for condenado por prática de crime, cuja sentença transite em julgado, ou, ainda, por decisão da metade mais um de seus pares.

Parágrafo Único - Verificada a hipótese prevista neste artigo, o Conselho dos Direitos declarará vago o posto de conselheiro, elegendo outro conselheiro.

Art. 26º - São impedidos de servir no mesmo Conselho; marido e mulher, ascendente ou descendente, sogro, genro ou nora, irmãos, cunhado durante o cunhadio, tio e sobrinho, padrasto ou madrasta e enteado.

Art. 27º - Entende-se o impedimento do Conselheiro, na forma deste

artigo, em relação à autoridade jurídica e ao representante do Ministério Público com atuação na Justiça da Infância e da Juventude, em exercício na Comarca, foro regional ou distrital local.

TÍTULO III

DAS DISPOSIÇÕES FINAIS E TRANSITÓRIAS

- Art. 28º - No prazo de 30 (trinta) dias da publicação desta Lei, por convocação do Chefe do Poder Executivo Municipal, os órgãos e organizações que se refere o artigo 9º (nono) desta Lei, reunir-se-ão para elaborar o Regimento Interno do Conselho Municipal dos Direitos da Criança e do Adolescente, ocasião em que elegerão os seus representantes.
- Art. 29º - As despesas decorrentes desta Lei correrão por conta do Orçamento Fiscal deste Município de Águas de Chapecó.
- Art. 30º - Esta Lei entrará em vigor na data de sua publicação.
- Art. 31º - Revoga-se as disposições em contrário.

Gabinete do Prefeito, em 13 de setembro de 1993.

CELSO LUIZ HERMES
Prefeito Municipal

GOELI TEISE SCHUSTER
Chefe Dpto. Administração



Estado de Santa Catarina

Prefeitura Municipal de Águas de Chapecó

Rua Porto União, 968 - CEP 89883-000

Fone/Fax: (0xx49) 325-4145

LEI MUNICIPAL Nº. 1.316/2001
DE 19 DE OUTUBRO DE 2001

DISPÕE SOBRE A EXTINÇÃO COMO UNIDADES GESTORAS INDEPENDENTES, CONSOLIDAÇÃO DA CONTABILIDADE DOS FUNDOS MUNICIPAIS À CONTABILIDADE GERAL DO MUNICÍPIO, ALTERA ARTIGOS DAS LEIS MUNICIPAIS 1057/94, 1130/96, 719/88, 992/93, 1199/98 E 1200/98 E DÁ OUTRAS PROVIDÊNCIAS”.

O Prefeito Municipal de Águas de Chapecó, Estado de Santa Catarina. Faz saber a todos os habitantes deste Município, que a Câmara de Vereadores aprovou e eu sanciono e promulgo a seguinte Lei.

Art. 1º. – Visando implementar os princípios da economicidade, eficiência da gestão governamental, da entidade de acordo com as normas brasileiras de contabilidade, consolidação das contas públicas e racionalização de procedimentos intrínsecos na Lei Complementar Nº 101/2000, **FICAM EXTINTAS**, como Unidades Gestoras Independentes, a partir do Exercício Financeiro de 2002, o Fundo Municipal de Saúde, Fundo Municipal de Assistência Social, Fundo Municipal da Infância e Adolescência e Fundo Municipal de Desenvolvimento Agropecuário e Meio Ambiente, Fundo Rotativo Habitacional e Fundo Municipal de Desenvolvimento Turístico, passando a Contabilidade Financeira, Orçamentária, Patrimonial e Compensado a integrem a Contabilidade Geral do Município como Unidades Orçamentárias distintas na Secretaria a qual estão vinculados.

Art. 2º. – As receitas dos Fundos Municipais deverão ser identificadas com a sigla do Fundo, para a sua devida caracterização nos demonstrativos, visando dar transparência aos órgãos fiscalizadores.

Art. 3º. – As contas bancárias dos recursos vinculados por parte dos Fundos Municipais, também deverão ter além da sigla do Fundo a sigla do órgão repassador dos recursos a identificação do Convênio, ação ou Programa, sendo que as despesas pagas com recursos do Município poderão ser utilizadas as contas de movimentação de recursos ordinários municipais.



Estado de Santa Catarina

Prefeitura Municipal de Águas de Chapecó

Rua Porto União, 968 - CEP 89883-000

Fone/Fax: (0xx49) 325-4145

Art. 4º. – O Artigo 3º. da Lei Municipal Nº 719/88 de 03/11/88, passa a vigorar com a seguinte redação:

Artigo 3º. - São atribuições do Diretor do Departamento Municipal de Saúde ou responsável pela Secretaria quando devidamente indicado pelo Chefe do Poder Executivo Municipal por Delegação de Função:

I – Coordenar o Fundo Municipal de Saúde e auxiliando na elaboração da política de aplicação dos recursos financeiros em conjunto com o Conselho Municipal de Saúde;

II – Acompanhar e avaliar a realização das ações previstas no Plano Municipal de Saúde;

III – Auxiliar na elaboração e encaminhar ao Conselho Municipal de Saúde o Plano Municipal de Saúde de acordo com as disposições do Plano Plurianual e Lei de Diretrizes Orçamentárias;

IV – Encaminhar ao Conselho Municipal de Saúde as demonstrações financeiras extraídas da Contabilidade geral do Município.

Art. 5º. – O Artigo 20 da Lei Municipal Nº. 1130/96 de 20/09/1996 passa a vigorar com a seguinte redação:

Artigo 20 - O Coordenador do Fundo Municipal de Assistência Social poderá ser indicado por ato do Chefe do Poder Executivo Municipal, no que couber, sob a orientação e supervisão do Conselho Municipal de Assistência Social, ao qual caberá em suas atribuições encaminhar ao Conselho Municipal de Assistência Social as demonstrações financeiras extraídas da Contabilidade geral do Município e auxiliar na elaboração da proposta orçamentária do Fundo Municipal de Assistência Social – FMAS que integrará o Orçamento Geral do Município em Unidade Orçamentária própria de acordo com os padrões e normas da Legislação vigente.

Art. 6º. – Os artigos 6º. e 11, da Lei Municipal Nº. 1199/98 de 31/08/1998, passam a vigorar com a seguinte redação:

Artigo 6º- Constituem ativos do Fundo Municipal de Desenvolvimento Agropecuário e Meio Ambiente:

I – Disponibilidades monetárias em bancos e caixa oriundas de suas receitas específicas.

Artigo 11 - O Fundo Municipal de Desenvolvimento Agropecuário e Meio Ambiente, poderá ser coordenado por servidor da Secretaria a qual está vinculado por delegação do Chefe do Poder Executivo Municipal.



Estado de Santa Catarina

Prefeitura Municipal de Águas de Chapecó

Rua Porto União, 968 - CEP 89883-000

Fone/Fax: (0xx49) 325-4145

Art. 7º. – O artigo 15 da Lei Municipal Nº. 992/93 de 13/09/1993 passa a vigorar com a seguinte redação:

Artigo 15 - Compete ao Coordenador do Fundo quando devidamente indicado por delegação para movimentação financeira e orçamentária:

a) – Acompanhar o controle escritural das receitas e despesas do Fundo junto a Contabilidade geral do Município e encaminhar os demonstrativos ao Conselho Municipal dos Direitos da Criança e Adolescente.

b) – Auxiliar na aplicação das normas e deliberações do Conselho Municipal dos Direitos da Criança e Adolescente, através de resoluções.

Art. 8º. – Os artigos 6º. e 11, da Lei Municipal Nº. 1200/98 de 31/08/1998, passam a vigorar com a seguinte redação:

Artigo 6º. - Constituem ativos do Fundo Municipal de Desenvolvimento Turístico:

I – Disponibilidades monetárias em bancos e caixa oriundas de suas receitas específicas.

Artigo 11 - O Fundo Municipal de Desenvolvimento Turístico, poderá ser coordenado por servidor da Secretaria a qual está vinculado por delegação do Chefe do Poder Executivo Municipal.

Art. 9º. – Fica a critério do Chefe do Poder Executivo Municipal indicar servidor da Secretaria a qual o Fundo está subordinado, mediante ato próprio de delegação para movimentação financeira e orçamentária.

Art. 10. – Os bens móveis incorporados à contabilidade dos Fundos Municipais serão transferidos para a Administração Direta antes do encerramento do exercício financeiro de 2001.

Art. 11. – Os documentos de despesas dos Fundos Municipais deverão ser arquivados em separado visando facilitar os serviços de auditoria e controle externo, feito periodicamente pelos órgãos repassadores de recursos e Poder Legislativo, bem como a otimização do controle interno do município.

Art. 12. – Permanecem inalteradas as demais disposições constantes nas Leis Municipais 1057/1994, 719/1998, 1130/1996, 1199/1998, 992/1993 e 1200/1998.



Estado de Santa Catarina

Prefeitura Municipal de Águas de Chapecó

Rua Porto União, 968 - CEP 89883-000

Fone/Fax: (0xx49) 325-4145

Art. 13. – Esta Lei entra em vigor na data de sua publicação.

Art. 14. – Ficam revogadas as disposições em contrário.

GABINETE DO PREFEITO MUNICIPAL DE
Águas de Chapecó – (SC) 19 de outubro de 2001.

ARLINDO HERMES
PREFEITO MUNICIPAL

REGISTRADA E PUBLICADA EM DATA SUPRA

GERMANO GFAM VILIRA
Téc. Contab. CRC - SC - 017738/0-9
CPF - 423.406.189 - 72

Florianópolis, 25 de Fevereiro de 2014


Sr. Presidente

Informamos, para os devidos fins, que nos dados encaminhados via Sistema e-Sfinge consta que o Conselho Municipal dos Direitos da Criança e do Adolescente foi devidamente constituído e o documento comprobatório encontra-se anexado.

Cordialmente,

ANDRÉ MAX TORMEN
Prefeito



PREFEITURA MUN. DE ÁGUAS DE CHAPECÓ-SC
Publicado no Mural Público cfe. Lei
Municipal nº 995/93
Data Início: 21/02/2013
Data Término: 12/02/2013
Assinatura: 
Sec. Adm.: Astor P. Steiernagel
Resp. Publicações Legais
Decreto Nº 79/2009

DECRETO Nº 140/2013

DISPÕE SOBRE A NOMEAÇÃO DOS MEMBROS DO CONSELHO MUNICIPAL DOS DIREITOS DA CRIANÇA E DO ADOLESCENTE, E DÁ OUTRAS PROVIDÊNCIAS.

ANDRÉ MAX TORMEN, Prefeito Municipal de Águas de Chapecó, Estado de Santa Catarina, no uso de suas atribuições legais, de conformidade com o disposto nos incisos III e VII do Art. 70, da Lei Orgânica Municipal e demais disposições legais vigentes;

DECRETA

Art.1º - Para compor o **CONSELHO MUNICIPAL DOS DIREITOS DA CRIANÇA E DO ADOLESCENTE**, do município de Águas de Chapecó, ficam nomeados os seguintes membros:

I – REPRESENTANTES DAS ENTIDADES GOVERNAMENTAIS:

a) Representantes do Departamento Municipal de Educação:

Titular: Venilda Hendges Pegoraro
Suplente: Cleide Terezinha Neumann Feil

b) Representantes do Departamento Municipal de Saúde e Promoção Social:

Titular: Geisi Fernanda Consalter
Suplente: Iara Marili Vacarin
Titular: Anildes Rodrigheri
Suplente: Daniela Kroth

c) Representantes da Administração e Fazenda:

Titular: Ediane Gonçalves de Almeida
Suplente: José Marcos Mees

d) Representante do Departamento Municipal de Agricultura

Titular: Tais Andriele Schuster
Suplente: Sérgio Johann



II – REPRESENTANTES DAS ENTIDADES NÃO GOVERNAMENTAIS:

a) Representante de APP

Titular: Marines Pereira Duarte Fávero
Suplente: Claimir Gonçalves de Almeida

b) Representante do Lions Clube

Titular: Clodoaldo Borba
Suplente: Vilma Bassi Bortolanza

c) Representante do Sindicato de Trabalhadores Rurais

Titular: Adriano Schmitz
Suplente: Cristiane Boetcher

d) Representantes das Associações Religiosas:

Titular: Dirceu Fávero
Suplente: Elizandra Felter

e) Representantes dos Grupos de Jovens:


Titular: Giliardi Mai
Suplente: Ionara Fernanda Santin da Cunha

Art. 2º - Os serviços do Conselho Municipal do CMDCA serão considerados de caráter relevante para o município, não lhe atribuindo qualquer remuneração nem caracterizando vínculo de emprego a seus conselheiros e suplentes.

Art. 3º - Este decreto entra em vigor na data de sua publicação;

Art. 4º - Ficam revogadas as disposições em contrário.

Gabinete do Prefeito Municipal de Águas de Chapecó,
Estado de Santa Catarina, em 1º de Fevereiro de 2013.


ANDRÉ MAX TORMEN
Prefeito Municipal

Publicado e registrado em local de costume em data supra

PREFEITURA MUN. DE ÁGUAS DE CHAPECÓ-SC

Publicado no Mural Público cfe. Lei
Municipal nº 995/93

Data Início: 21/02/2013

Data Término: 12/02/2013

Assinatura: 

Sec. Adm.: Astor P. Steiernagel
Resp. Publicações Legais
Decreto Nº 79/2009

Aos onze dias do mês de julho de dois mil e treze reuniram-se na sala de reuniões do Centro de Idosos, os membros do CMDCA nomeados pelo Decreto 140/2013 da Prefeitura Municipal de Águas de Chapecó, com a seguinte ordem do dia: Eleição e Posse da diretoria do CMDCA; Eleição do Conselho Tutelar; Eleição da Comissão Eleitoral para as eleições do Conselho Tutelar; Assuntos Gerais. No primeiro assunto de pauta, foi realizada a apresentação dos membros, a pós foi realizada a eleição da nova diretoria, sendo que por unanimidade dos presentes ficou assim definida: a Srta. Geisi Fernanda Consalter foi eleita Presidente; a Sra. Ediane Gonçalves de Almeida foi eleita Vice-presidente; Venilda Hendges Pegoraro foi eleita como secretária e como vice-secretária foi eleita Anildes Rodrogheri e para o Conselho Fiscal foram eleitos os seguintes membros: Adriano Schmitz, Clodoaldo Borba e Giliardi Mai, tendo sido eleitos e empossados, passa-se para a seguinte pauta, referente a Eleição do Conselho Tutelar, devido que o mandato dos membros atuais encerrarem em 06 de setembro deste mesmo ano, para tanto foi publicado edital no dia 09 (nove) de julho, com as mesmas condições da eleição anterior ocorrida em 2010, condições estas estabelecidas em lei, na ocasião foi passado cópia de edital para todos os membros presentes terem conhecimento do mesmo, as inscrições estão abertas até o dia 30 de julho e a eleição esta prevista para o dia 19 de agosto. Lara M. Vacarin alegou que já foi procurada por pessoas interessadas que questionaram quanto a carteira de motorista, que não tem, mas tem interesse em fazer, se sua inscrição será aceita, assim a mesma sugeriu para que se acatasse as inscrições dos que apresentem comprovação de deram início aos procedimentos para carteira de habilitação, sugestão esta que foi aceita por todos os presentes. Foi tratado também sobre o processo eleitoral, o qual deverá ter uma Comissão para a organização, avaliação das inscrições e acompanhamento de todos processo eleitora, para a qual foi solicitado entre os presentes que tiverem interesse em participar da mesma, tendo entre os membros presentes manifestado interesse, Cleide Terezinha Neumann Feil, Ediane Gonçalves de Almeida, Daniela Kroth, Fernanda Dal Santo Dal Bello e Lara Marilia Vacarin, ainda foi sugerido entrar em contato com algum membro da administração e casa legislativa para que indiquem algum membro a participar da comissão, a qual após as indicações será feita resolução para apresentação dos membros da comissão eleitoral, a qual fará análise, acompanhamento e organização das eleições para conselho tutelar. Ainda foi tratado sobre o conselho tutelar estar necessitando de um computador novo com impressora, pois os equipamentos que os mesmos têm no momento não estão bons, assim foi sugerido pela Assistente Social para o conselho encaminhar ofício junto a promotoria de justiça para que se possível disponibilizem recursos ou destinem equipamentos para o conselho tutelar. A assistente social convida também para Conferência Municipal da Assistência Social a realizar-se no dia 22 de julho no centro de idosos do município.

*Geisi Fernanda Consalter, Ediane G. Almeida
Fernanda Dal Santo Dal Bello, Daniela Kroth
Cleide T. Neumann Feil, Lara M. Vacarin*

Florianópolis, 25 de Fevereiro de 2014

Sr. Presidente

Informamos, para os devidos fins, que nos dados encaminhados via Sistema e-Sfinge, consta que a remuneração dos Conselheiros Tutelares foi paga com recursos da(s) seguinte(s) Unidade(s) Orçamentária(s): 06003 Fundo Municipal de Assistência Social e alcançou o montante de R\$ 56.807,22.

Cordialmente,

ANDRÉ MAX TORMEN
Prefeito

Florianópolis, 25 de Fevereiro de 2014

Sr. Presidente

Informamos, para os devidos fins, que nos dados encaminhados via Sistema e-Sfinge consta que não foram pagas outras despesa associadas à manutenção e funcionamento do Conselho Tutelar com recursos do Fundo da Infância e Adolescência.

Cordialmente,

ANDRÉ MAX TORMEN
Prefeito

Florianópolis, 26 de Fevereiro de 2014


Sr. Presidente

Informamos, para os devidos fins, que nos dados encaminhados via Sistema e-Sfinge foi anexado o Plano de Ação referente ao Fundo Municipal dos Direitos da Criança e do Adolescente - FIA, caracterizando a elaboração do mesmo, em acordo ao disposto o artigo 260, § 2º da Lei nº 8.069/90 c/c o artigo 1º da Resolução do CONANDA nº 105, de 15 de junho de 2005.

Cordialmente,

ANDRÉ MAX TORMEN
Prefeito

Estado de Santa Catarina
Município de Águas de Chapecó
Conselho Municipal dos Direitos da Criança e do Adolescente CMDCA



PLANO DE AÇÃO E APLICAÇÃO DO FUNDO MUNICIPAL DOS DIREITOS DA CRIANÇA E DO
ADOLESCENTE
FIA - 2013

Águas de Chapecó/SC, Agosto de 2013.

APRESENTAÇÃO

O Conselho Municipal dos Direitos da Criança e do Adolescente é um órgão paritário, composto por membros da Sociedade Civil e do Poder Executivo Municipal. É deliberador, formulador e controlador das políticas públicas voltadas para atendimento à criança e ao adolescente. Além de formulador das Políticas Públicas, é também atribuição do CMDCA manter o registro das entidades que atuam com crianças e adolescentes, bem como de seus programas e projetos, zelando para que esta ação seja realizada de acordo com o Estatuto da Criança e do Adolescente (ECA).

O Fundo Municipal da Infância e Adolescência – FIA é um instrumento de captação de recursos, proveniente de fontes diversas, exclusivamente destinado para a promoção e defesa dos direitos da criança e do adolescente. A deliberação, gestão e aplicação dos recursos do Fundo é de responsabilidade do Conselho Municipal dos Direitos da Criança e do Adolescente, sendo fiscalizado pelo Ministério Público e Tribunal de Contas.

Visando a otimização dos recursos financeiros disponíveis no FIA torna-se necessário articular o CMDCA no sentido de construir o Plano Municipal de Aplicação de recursos no FIA. Alguns documentos foram importantes na construção deste plano, bem como a realidade do município como referencia das metas e ações.

As metas que compõem o Plano de ação e Aplicação dos recursos do FIA:

1. Divulgar as ações de atendimento, promoção e defesa dos direitos de crianças e adolescentes para a população de Águas de Chapecó;
2. Fortalecer o controle social de políticas públicas relativas aos direitos da criança e do adolescente;
3. Fortalecer e capacitar os profissionais que atuam no sistema de garantia de direitos da criança e do adolescente;



4. Manutenção das atividades da infância e adolescência.

As referidas metas passam a se desdobrar em objetivos, ações, prazos e recursos, integrando assim o Plano de Ação e de Aplicação de 2013 do CMDCA de Águas de Chapecó – SC.

| META | OBJETIVO | AÇÃO | RECURSOS | APLICAÇÃO |
|---|--|--|-----------------|---|
| Divulgar as ações de atendimento, promoção e defesa dos direitos de crianças e adolescentes. | Garantir que a população do município tenha conhecimento das ações desenvolvidas com crianças e adolescentes. | Realizar campanhas de defesa, proteção e promoção de direitos de crianças e adolescentes no município. | FIA | 3.3.90 – Aplicações diretas Recursos Ordinários R\$ 1.000,00 |
| Fortalecer o controle social de políticas públicas relativas aos direitos da criança e do adolescente | Aumentar a participação da comunidades nas ações desenvolvidas no município. Fortalecer o protagonismo infanto-juvenil. | Criar mecanismos de divulgação e comunicação para ampliar o conhecimento da comunidade sobre o ECA. | FIA | 3.3.90 – Aplicações diretas Recursos Ordinários R\$ 1.000,00 |

| | | | | | |
|---|--|---|-----|---|--|
| | | | | | |
| Fortalecer e capacitar os profissionais que atuam no sistema de garantia de direitos da criança e do adolescente. | Qualificar as práticas existentes na política municipal de defesa, proteção e atendimento dos direitos de crianças e adolescentes. | Encontros de formação em diversas áreas da infância e adolescência para os operadores do sistema de garantia de direitos. | FIA | 3.3.90 – Aplicações diretas Recursos Ordinários R\$ 1.000,00 | |
| Manutenção das atividades da infância e adolescência. | Manutenção da Casa Lar incluindo despesas com Recursos Humanos). | Articular capacitações intersetoriais sobre a identificação de violência contra criança e adolescente. | FIA | 3.3.90 – Aplicações diretas Recursos Ordinários R\$ 118.000,00 | |
| Total | | | | R\$ 121.000,00 | |

Prefeitura Municipal de Águas de Chapecó

Prefeito – André Max Tormen

Conselho Municipal dos Direitos da Criança e do Adolescente – CMDCA

Presidente – Geisi Fernanda Consalter

Secretária – Venilda Hendges Pegoraro

NÃO GOVERNAMENTAIS

Sindicato dos Trabalhadores Rurais

Lions Clube

APP – Associação Pais e Professores

Associações Religiosas

Grupo de Jovens

Titular: Adriano Schmitz

Titular: Clodoaldo Borba

Titular: Marines Pereira Duarte Fávero

Titular: Dirceu Fávero

Titular: Gilliard Mai

Suplente: Cristiane Boettcher

Suplente: Vilma Bassi Bortolanza

Suplente: Claimir Gonçalves de Almeida

Suplente: Elizandra Felter

Suplente: Tonara Fernanda S. da Cunha

GOVERNAMENTAIS

Secretaria de Educação

Secretaria de Saúde e Promoção Social

Secretaria de Saúde e Promoção Social

Secretaria de Administração

Representante Municipal de Agricultura

Titular: Venilda Hendges Pegoraro

Titular: Geisi Fernanda Consalter

Titular: Anildes Rodrigheri

Titular: Ediane G. de Almeida

Titular: Tais Andriele Schuster

Suplente: Cleide Neumann Feil

Suplente: Iara Marilí Vacarin

Suplente: Daniela Kroth

Suplente: José Marcos Mees

Suplente: Sérgio Johann



Florianópolis, 26 de Fevereiro de 2014


Sr. Presidente

Informamos, para os devidos fins, que nos dados encaminhados via Sistema e-Sfinge foi anexado o Plano de Aplicação referente ao Fundo Municipal dos Direitos da Criança e do Adolescente - FIA, caracterizando a elaboração do mesmo, em acordo ao disposto o artigo 260, § 2º da Lei nº 8.069/90 c/c o artigo 1º da Resolução do CONANDA nº 105, de 15 de junho de 2005.

Cordialmente,

ANDRÉ MAX TORMEN
Prefeito

Estado de Santa Catarina
Município de Águas de Chapecó
Conselho Municipal dos Direitos da Criança e do Adolescente CMDCA



PLANO DE AÇÃO E APLICAÇÃO DO FUNDO MUNICIPAL DOS DIREITOS DA CRIANÇA E DO
ADOLESCENTE
FIA - 2013

Águas de Chapecó/SC, Agosto de 2013.

APRESENTAÇÃO

O Conselho Municipal dos Direitos da Criança e do Adolescente é um órgão paritário, composto por membros da Sociedade Civil e do Poder Executivo Municipal. É deliberador, formulador e controlador das políticas públicas voltadas para atendimento à criança e ao adolescente. Além de formulador das Políticas Públicas, é também atribuição do CMDCA manter o registro das entidades que atuam com crianças e adolescentes, bem como de seus programas e projetos, zelando para que esta ação seja realizada de acordo com o Estatuto da Criança e do Adolescente (ECA).

O Fundo Municipal da Infância e Adolescência – FIA é um instrumento de captação de recursos, proveniente de fontes diversas, exclusivamente destinado para a promoção e defesa dos direitos da criança e do adolescente. A deliberação, gestão e aplicação dos recursos do Fundo é de responsabilidade do Conselho Municipal dos Direitos da Criança e do Adolescente, sendo fiscalizado pelo Ministério Público e Tribunal de Contas.

Visando a otimização dos recursos financeiros disponíveis no FIA torna-se necessário articular o CMDCA no sentido de construir o Plano Municipal de Aplicação de recursos no FIA. Alguns documentos foram importantes na construção deste plano, bem como a realidade do município como referencia das metas e ações.

As metas que compõem o Plano de ação e Aplicação dos recursos do FIA:

1. Divulgar as ações de atendimento, promoção e defesa dos direitos de crianças e adolescentes para a população de Águas de Chapecó;
2. Fortalecer o controle social de políticas públicas relativas aos direitos da criança e do adolescente;
3. Fortalecer e capacitar os profissionais que atuam no sistema de garantia de direitos da criança e do adolescente;

4. Manutenção das atividades da infância e adolescência.

As referidas metas passam a se desdobrar em objetivos, ações, prazos e recursos, integrando assim o Plano de Ação e de Aplicação de 2013 do CMDCA de Águas de Chapecó – SC.

| META | OBJETIVO | AÇÃO | RECURSOS | APLICAÇÃO |
|---|--|--|-----------------|---|
| Divulgar as ações de atendimento, promoção e defesa dos direitos de crianças e adolescentes. | Garantir que a população do município tenha conhecimento das ações desenvolvidas com crianças e adolescentes. | Realizar campanhas de defesa, proteção e promoção de direitos de crianças e adolescentes no município. | FIA | 3.3.90 – Aplicações diretas Recursos Ordinários R\$ 1.000,00 |
| Fortalecer o controle social de políticas públicas relativas aos direitos da criança e do adolescente | Aumentar a participação da comunidades nas ações desenvolvidas no município. Fortalecer o protagonismo infanto-juvenil. | Criar mecanismos de divulgação e comunicação para ampliar o conhecimento da comunidade sobre o ECA. | FIA | 3.3.90 – Aplicações diretas Recursos Ordinários R\$ 1.000,00 |

| | | | | | |
|---|--|---|-----|---|--|
| | | | | | |
| Fortalecer e capacitar os profissionais que atuam no sistema de garantia de direitos da criança e do adolescente. | Qualificar as práticas existentes na política municipal de defesa, proteção e atendimento dos direitos de crianças e adolescentes. | Encontros de formação em diversas áreas da infância e adolescência para os operadores do sistema de garantia de direitos. | FIA | 3.3.90 – Aplicações diretas Recursos Ordinários R\$ 1.000,00 | |
| Manutenção das atividades da infância e adolescência. | Manutenção da Casa Lar incluindo despesas com Recursos Humanos). | Articular capacitações intersetoriais sobre a identificação de violência contra criança e adolescente. | FIA | 3.3.90 – Aplicações diretas Recursos Ordinários R\$ 118.000,00 | |
| Total | | | | R\$ 121.000,00 | |



Prefeitura Municipal de Águas de Chapecó

Prefeito – André Max Tormen

Conselho Municipal dos Direitos da Criança e do Adolescente – CMDCA

Presidente – Geisi Fernanda Consalter

Secretária – Venilda Hendges Pegoraro

NÃO GOVERNAMENTAIS

Sindicato dos Trabalhadores Rurais

Lions Clube

APP – Associação Pais e Professores

Associações Religiosas

Grupo de Jovens

Titular: Adriano Schmitz

Titular: Clodoaldo Borba

Titular: Marines Pereira Duarte Fávoro

Titular: Dirceu Fávoro

Titular: Gilliard Mai

Suplente: Cristiane Boettcher

Suplente: Vilma Bassi Bortolanza

Suplente: Claimir Gonçalves de Almeida

Suplente: Elizandra Felter

Suplente: Tonara Fernanda S. da Cunha

GOVERNAMENTAIS

Secretaria de Educação

Secretaria de Saúde e Promoção Social

Secretaria de Saúde e Promoção Social

Secretaria de Administração

Representante Municipal de Agricultura

Titular: Venilda Hendges Pegoraro

Titular: Geisi Fernanda Consalter

Titular: Anildes Rodrigheri

Titular: Ediane G. de Almeida

Titular: Tais Andriele Schuster

Suplente: Cleide Neumann Feil

Suplente: Iara Marli Vacarin

Suplente: Daniela Kroth

Suplente: José Marcos Mees

Suplente: Sérgio Johann



Conselho Municipal de Saúde Município de Águas de Chapecó

PARECER DAS CONTAS ANUAIS 2013

O Conselho Municipal da Saúde do Município de Águas de Chapecó/SC recebeu e analisou a prestação de contas do Fundo Municipal de Saúde referente o exercício de 2013, na data de 11 de fevereiro de 2014. Na ocasião, também houve a explanação e esclarecimento de dúvidas pela equipe técnica contábil do Município.

Os demonstrativos contábeis da prestação de contas apresentaram as receitas do FMS naquele exercício, aplicação dos recursos e notas explicativas, considerando os valores e percentuais apurados em cada categoria de despesa, função e subfunção.

Com base nos demonstrativos de prestação de contas, analisamos e verificamos a aplicabilidade dos recursos do FMS, sendo:


- Receitas do FMS em 213 – R\$ 3.437.992,34 oriundos da União 27,03%; do Estado 4,06%; do Município 68,71% e de rendimentos bancários 0,19%;

- Aplicação dos recursos em 2013 – R\$ 3.437.691,43, em atenção básica 85,80%; na subfunção assistência hospitalar e ambulatorial 12,61%; na vigilância sanitária 0,82%; e na vigilância epidemiológica 0,77%.

- A aplicação dos recursos de impostos do Município correspondeu a 22,97%, ou seja, aplicou R\$ 2.344.306,70, de acordo com a legislação vigente onde o Município deve aplicar 15% no mínimo, em 2013 foi aplicado 7,97%.

Após análise detalhada dos relatórios de prestação de contas, este Conselho está de acordo e emite PARECER FAVORÁVEL à aplicação dos recursos do Fundo Municipal de Saúde de Águas de Chapeco referente o exercício de 2013.

Águas de Chapeco, 11 de fevereiro de 2014.



Presidente do CMS

Conselho Municipal de Assistência Social do Município de Águas de Chapecó/SC

PARECER DAS CONTAS ANUAIS 2013

O Conselho Municipal de Assistência Social do Município de Águas de Chapecó/SC recebeu e analisou a prestação de contas do Fundo Municipal de Assistência Social - FMAS, referente ao exercício de 2013, na data de 17 de fevereiro de 2014. Na ocasião, também houve a explanação e esclarecimento de dúvidas pela equipe técnica contábil do Município.

Os demonstrativos contábeis da prestação de contas apresentaram as receitas do FMAS naquele exercício, aplicação dos recursos e notas explicativas.

Com base nos demonstrativos de prestação de contas, analisamos e verificamos a aplicabilidade dos recursos do Fundo Municipal de Assistência Social, sendo:

- Receitas do FMAS em 2013 – R\$ 115.736,43 (cento e quinze mil, setecentos e trinta e seis reais e quarenta e três centavos) oriundos do Fundo Nacional de Assistência Social – FNAS, Piso Básico Idoso 8,64%, Piso Básico CRAS 49,25 %, Piso Variável PETI 21,60%, IGD Bolsa Família 14,73%, Pro Jovem 2,17%, IGD SUAS 1,78%, e 1,82% de rendimentos bancários.

- Saldo para o exercício seguinte – R\$ 48.102,20 (quarenta e oito mil, cento e dois reais e vinte centavos).

A aplicação dos recursos em 2013 destinou-se ao pagamento de pessoal e manutenção dos programas e ações do FMAS, sendo:



- Despesa com Pessoal – R\$ 346.182,84, sendo 90,55% de recursos próprios e 9,45% recursos do FNAS;

- Manutenção Idosos – R\$ 89.296,60, sendo 88,61% recursos próprios e 11,39% recursos do FNAS;

- Manutenção Conselho Tutelar – R\$ 56.807,22, sendo 100% recursos próprios.

- Manutenção PETI – R\$ 16.790,22 sendo 100% recursos do FNAS.

- Manutenção CRAS – R\$ 148.515,72, sendo 66,48% recursos próprios e 33,52% recursos do FNAS;

- IGD – R\$ 15.738,57 sendo 100% recursos do FNAS.

No total, o município aplicou no exercício de 2013, R\$ 673.331,17 (seiscentos e setenta e três reais, trezentos e trinta e um reais e dezessete centavos) no FMAS, sendo 81,41% recursos de impostos do município e 18,59% recursos do FNAS.

Após análise detalhada dos relatórios de prestação de contas, este Conselho está de acordo e emite PARECER FAVORÁVEL à aplicação dos recursos do Fundo Municipal de Assistência Social do município de Águas de Chapecó referente ao exercício de 2013.

Águas de Chapecó, 17 de fevereiro de 2014.


Presidente do FMAS

Conselho Municipal de Alimentação Escolar do Município de Águas de Chapecó/SC

PARECER DAS CONTAS ANUAIS 2013

O Conselho Municipal de Alimentação Escolar do Município de Águas de Chapecó, Estado de Santa Catarina, recebeu e analisou a prestação de contas anual correspondente ao exercício de 2013, relativos aos recursos financeiros do PNAE – Programa Nacional de Alimentação Escolar, na data de 13 de fevereiro de 2014. Na ocasião, também houve a explanação e esclarecimento de dúvidas pela equipe técnica contábil do município.

Os demonstrativos contábeis da prestação de contas apresentaram as receitas provenientes do FNDE/PNAE no exercício de 2013, aplicação dos recursos e notas explicativas.

O total de recursos recebidos do FNDE/PNAE no exercício foi de R\$ 32.520,00 (trinta e dois mil, quinhentos e vinte reais), destinados à Creche, Pré-Escola e Ensino Fundamental.

Os rendimentos bancários foram de R\$ 210,18 (duzentos e dez reais e dezoito centavos) e a contrapartida municipal no montante de R\$ 78.130,08 (setenta e oito mil, cento e trinta reais e oito centavos), totalizando a receita em R\$ 110.860,23 (cento e dez mil, oitocentos e sessenta reais e vinte e três centavos).

Dos recursos aplicados no exercício, R\$ 110.860,23 (cento e dez mil, oitocentos e sessenta reais e vinte e três centavos), 29.621,04 (vinte e nove mil, seiscentos e vinte e um reais e quatro centavos) foi destinado a creche, R\$


Juceli Fungali

26.543,87 (vinte e seis mil, quinhentos e quarenta e três reais e oitenta e sete centavos) destinado à Pré-Escola, e R\$ 54.695,35 (cinquenta e quatro mil, seiscentos e noventa e cinco reais e trinta e cinco centavos), destinou-se ao Ensino Fundamental.

Dos recursos recebidos do FNDE/PNAE, foram aplicados R\$ 9.942,51 (nove mil, novecentos e quarenta e dois reais e cinquenta e um centavos) em aquisição de alimentos da Agricultura Familiar, representando 30,57% dos recursos recebidos, em conformidade com a Lei Federal nº 11.974/2009 e resolução FNDE nº 38/2009.

Após análise detalhada dos relatórios de prestação de contas, este Conselho está de acordo e emite PARECER FAVORÁVEL à aplicação dos recursos do PNAE no exercício de 2013.

Águas de Chapecó 13 de fevereiro de 2014.



Presidente do Conselho de Alimentação Escolar

Conselho Municipal do Idoso do Município de Águas de Chapecó/SC

PARECER DAS CONTAS ANUAIS 2013

O Conselho Municipal do Idoso do Município de Águas de Chapecó/SC recebeu e analisou a prestação de contas do Programa de Apoio ao Idoso referente ao exercício de 2013, na data de 17 de fevereiro de 2014. Na ocasião, também houve a explanação e esclarecimento de dúvidas pela equipe técnica contábil do Município.

Os demonstrativos contábeis da prestação de contas apresentaram as receitas do Programa naquele exercício, aplicação dos recursos e notas explicativas.

Com base nos demonstrativos de prestação de contas, analisamos e verificamos a aplicabilidade dos recursos do Programa de Apoio ao Idoso, sendo:

- Recursos recebidos FNAS/Piso Básico: R\$ 10.000,00 (dez mil reais) e R\$ 62,64 (sessenta e dois reais e sessenta e quatro centavos) de rendimento bancários.

- Saldo do exercício anterior FNAS/Piso Básico: R\$ 108,12 (cento e oito reais e doze centavos).

- Aplicação dos recursos em 2013 – R\$ 89.296,60 (oitenta e nove mil, duzentos e noventa e seis reais e sessenta centavos) sendo R\$ 10.170,76 (11,39%) recursos do FNAS e R\$ 79.125,84 (88,61%) recursos do município.

Os recursos utilizados foram aplicados em alimentação, passes para transporte de idosos, eventos, material para oficinas, melhorias nos espaços destinados aos idosos, material de expediente e limpeza.



Após análise detalhada dos relatórios de prestação de contas, este Conselho está de acordo e emite PARECER FAVORÁVEL à aplicação dos recursos do Programa de Apoio ao Idoso do município de Águas de Chapecó referente ao exercício de 2013.

Águas de Chapecó, 17 de fevereiro de 2014.



Levino Galli

Presidente do Conselho Municipal do Idoso

Conselho Municipal dos Direitos da Criança e do Adolescente do Município de Águas de Chapecó/SC

PARECER DAS CONTAS ANUAIS 2013

O Conselho Municipal dos Direitos da Criança e do Adolescente do Município de Águas de Chapecó/SC recebeu e analisou a prestação de contas do Fundo Municipal da Infância e Adolescência – FIA, referente ao exercício de 2013, na data de 17 de fevereiro de 2014. Na ocasião, também houve a explanação e esclarecimento de dúvidas pela equipe técnica contábil do Município.

Os demonstrativos contábeis da prestação de contas apresentaram as receitas do FIA naquele exercício, aplicação dos recursos e notas explicativas.


Com base nos demonstrativos de prestação de contas, analisamos e verificamos a aplicabilidade dos recursos do Fundo Municipal da Infância e Adolescência, sendo:

- Total das Receitas em 2013: R\$ 117.546,43 (cento e dezessete mil, quinhentos e quarenta e seis reais e quarenta e três centavos) sendo, R\$ 79.073,07 (67,27%) recursos de impostos municipais, R\$ 26.278,79 (22,36%) recursos de Convênio com o município de São Carlos/SC e 12.194,57 (10,37%) recursos do FEAS/Abrigo.

- Aplicação dos recursos em 2013 – R\$ 117.546,43 (cento e dezessete mil, quinhentos e quarenta e seis reais e quarenta e três centavos), sendo 65% em despesas de pessoal, 18,37% em material de consumo, 12,79% em materiais de distribuição gratuita, e 3,84% em serviços de terceiros/pessoa jurídica.

Após análise detalhada dos relatórios de prestação de contas, este Conselho está de acordo e emite PARECER FAVORÁVEL à aplicação dos recursos do Fundo Municipal da Infância e Adolescência do município de Águas de Chapecó referente ao exercício de 2013.

Águas de Chapecó, 17 de fevereiro de 2014.


Geisi Fernanda Consalter
Presidente do CMDCA

Unidade Gestora: (364 / Prefeitura Municipal de Águas de Chapecó)

Competência: 2013

| TÍTULOS | R\$ | TÍTULOS | R\$ |
|--|---------------|--|---------------|
| ORÇAMENTÁRIAS | 12.463.410,80 | ORÇAMENTÁRIAS | 12.334.791,90 |
| Receitas Correntes | 11.517.734,90 | Despesas Correntes | 7.892.464,49 |
| Receita Tributária | 727.591,61 | Pessoal e Encargos Sociais | 4.138.188,27 |
| Receita de Contribuições | 130.947,65 | Juros e Encargos da Dívida | 1.530,72 |
| Receita Patrimonial | 27.004,68 | Outras Despesas Correntes | 3.752.745,50 |
| Receita Agropecuária | 0,00 | Despesas Intra-Orçamentárias Correntes | 0,00 |
| Receita Industrial | 0,00 | Despesas de Capital | 1.406.432,59 |
| Receita de Serviços | 136.358,74 | Investimentos | 1.391.432,59 |
| Transferências Correntes | 12.175.222,66 | Inversões Financeiras | 0,00 |
| Outras Receitas Correntes | 250.664,47 | Amortização da Dívida | 15.000,00 |
| (-) Deduções da Receita Corrente | -1.930.054,91 | Despesas Intra-Orçamentárias de Capital | 0,00 |
| Receitas Intra-Orçamentárias Correntes | 0,00 | INTERFERÊNCIAS PASSIVAS | |
| (-) Dedução das Receitas Intra-Orçamentárias Correntes | 0,00 | Transferências Financeiras Concedidas | 3.035.894,82 |
| Receitas de Capital | 945.675,90 | | |
| Operações de Crédito | 0,00 | | |
| Alienações de Bens | 0,00 | | |
| Amortização de Empréstimos | 45.463,17 | | |
| Transferências de Capital | 900.212,73 | | |
| Outras Receitas de Capital | 0,00 | | |
| (-) Deduções das Receitas de Capital | 0,00 | | |
| Receitas Intra-Orçamentárias de Capital | 0,00 | | |
| (-) Deduções das Receitas Intra-orçamentárias de capital | 0,00 | | |
| INTERFERÊNCIAS ATIVAS | | | |
| Transferências Financeiras Recebidas | 0,00 | | |
| EXTRA-ORÇAMENTÁRIAS | 1.325.527,78 | EXTRA-ORÇAMENTÁRIAS | 1.080.054,30 |
| Interferências Ativas | 0,00 | Interferências Passivas | 0,00 |
| Realizável | 11.526,34 | Realizável | 11.526,34 |
| Créditos em Circulação | 11.526,34 | Créditos em Circulação | 11.526,34 |
| Valores Pendentes a Curto Prazo | 0,00 | Valores Pendentes a Curto Prazo | 0,00 |
| Depósitos Realizáveis a Longo Prazo | 0,00 | Depósitos Realizáveis a Longo Prazo | 0,00 |
| Créditos Realizáveis a Longo Prazo | 0,00 | Créditos Realizáveis a Longo Prazo | 0,00 |
| Depósitos | 672.325,72 | Depósitos | 672.325,72 |
| Consignações | 628.465,19 | Consignações | 628.465,19 |
| Depósitos de Diversas Origens | 43.860,53 | Depósitos de Diversas Origens | 43.860,53 |
| Restos a Pagar | 590.145,00 | Restos a Pagar | 336.671,52 |
| Obrigações a Pagar | 590.145,00 | Obrigações a Pagar | 336.671,52 |
| Débito em Tesouraria | 0,00 | Débito em Tesouraria | 0,00 |
| Débito em Tesouraria | 0,00 | Débito em Tesouraria | 0,00 |
| Serviços da Dívida a Pagar | 16.530,72 | Serviços da Dívida a Pagar | 16.530,72 |
| Operações de Crédito em Liquidação | 16.530,72 | Operações de Crédito em Liquidação | 16.530,72 |
| Outras Operações | 35.000,00 | Outras Operações | 43.000,00 |
| Valores pendentes a Curto Prazo | 0,00 | Valores pendentes a Curto Prazo | 0,00 |
| Depósitos Exigíveis a longo Prazo | 0,00 | Depósitos Exigíveis a longo Prazo | 0,00 |
| Outras Obrigações | 35.000,00 | Outras Obrigações | 43.000,00 |
| Acréscimos Patrimoniais | 0,00 | Decréscimos Patrimoniais | 0,00 |
| SOMA | 13.788.938,58 | SOMA | 13.414.846,20 |
| SALDO DO EXERCÍCIO ANTERIOR | 443.622,23 | SALDO PARA O EXERCÍCIO SEGUINTE | 817.714,61 |
| Caixa | 0,00 | Caixa | 0,00 |
| Bancos Conta Movimento | 394.149,98 | Bancos Conta Movimento | 814.206,30 |
| Bancos Conta Vinculada | 49.472,25 | Bancos Conta Vinculada | 3.508,31 |
| Aplicações Financ. de Recursos Próprios | 0,00 | Aplicações Financ. de Recursos Próprios | 0,00 |
| Aplicações Financ. de Recursos Vinculados | 0,00 | Aplicações Financ. de Recursos Vinc. | 0,00 |
| Investimentos do RPPS | 0,00 | Investimentos do RPPS | 0,00 |
| (-) Provisão p/perdas em Investimentos do RPPS | 0,00 | (-) Provisão p/perdas em Investimentos do RPPS | 0,00 |
| TOTAL | 14.232.560,81 | TOTAL | 14.232.560,81 |

As Receitas e Despesas Extra-Orçamentárias contemplam possíveis lançamentos de estornos efetuados pelas Unidades no exercício de 2013, devido a ausência de informação no Sistema e-Sfinge sobre estes lançamentos.

Unidade Gestora: (364 / Prefeitura Municipal de Águas de Chapecó)

Competência: 2013

| ATIVO | | R\$ | PASSIVO | | R\$ |
|---|--|---------------|---------------------------------------|--|---------------|
| FINANCEIRO | | 817.714,61 | FINANCEIRO | | 595.231,05 |
| DISPONÍVEL | | 817.714,61 | DEPÓSITOS | | 0,00 |
| Caixa | | 0,00 | Consignações | | 0,00 |
| Bancos Conta Movimento | | 814.206,30 | Depósitos de Diversas Origens | | 0,00 |
| Bancos Conta Vinculada | | 3.508,31 | RESTOS A PAGAR | | 603.231,05 |
| Aplicações Financeiras de Recursos Próprios | | 0,00 | Obrigações a Pagar | | 603.231,05 |
| Aplicações Financeiras de Recursos Vinculados | | 0,00 | SERVIÇOS DA DÍVIDA A PAGAR | | 0,00 |
| Investimentos do RPPS | | 0,00 | Operações de Crédito em Liquidação | | 0,00 |
| (-) Provisão para Perdas em Investimentos do RPPS | | 0,00 | OUTRAS OBRIGAÇÕES A CURTO PRAZO | | -8.000,00 |
| REALIZÁVEL | | 0,00 | DEPÓSITOS EXIGÍVEIS A LONGO PRAZO | | 0,00 |
| Créditos a Receber | | 0,00 | VALORES PENDENTES A CURTO PRAZO | | 0,00 |
| Devedores - Entidades e Agentes | | 0,00 | | | |
| Empréstimos e Financiamentos | | 0,00 | | | |
| Adiantamentos Concedidos | | 0,00 | | | |
| Depósitos Realizáveis a Curto Prazo | | 0,00 | | | |
| Valores em Trânsito Realizável | | 0,00 | | | |
| Valores Pendentes a Curto Prazo | | 0,00 | | | |
| REALIZÁVEIS A LONGO PRAZO | | 0,00 | | | |
| PERMANENTE | | 16.119.118,79 | PERMANENTE | | 64.539,24 |
| CRÉDITOS | | 9.415,02 | DÍVIDA FUNDADA INTERNA | | 64.539,24 |
| Créditos a Receber | | 0,00 | Em títulos de Curto Prazo | | 0,00 |
| Devedores - Entidades e Agentes | | 9.415,02 | Em títulos de Longo Prazo | | 64.539,24 |
| Empréstimos e Financiamentos | | 0,00 | Em Contratos de Curto Prazo | | 0,00 |
| Adiantamentos Concedidos | | 0,00 | Em Contratos de Longo Prazo | | 0,00 |
| Depósitos Realizáveis a Curto Prazo | | 0,00 | Financiamentos em Circulação | | 0,00 |
| (-) Provisão para Perdas Prováveis | | 0,00 | DÍVIDA FUNDADA EXTERNA | | 0,00 |
| Outros Créditos | | 0,00 | Em títulos de Curto Prazo | | 0,00 |
| BENS E VALORES EM CIRCULAÇÃO | | 530.786,00 | Em títulos de Longo Prazo | | 0,00 |
| VALORES PENDENTES A CURTO PRAZO | | 0,00 | Em Contratos de Curto Prazo | | 0,00 |
| INVESTIMENTOS DO RPPS | | 0,00 | Em Contratos de Longo Prazo | | 0,00 |
| DÍVIDA ATIVA | | 6.154.951,55 | DÉBITOS CONSOLIDADOS | | 0,00 |
| Créditos Inscritos em Dívida Ativa a Curto Prazo | | 75.000,00 | Precatórios a Pagar | | 0,00 |
| (-) Provisão para Perdas de Dívida Ativa-CP | | 0,00 | Dívidas Renegociadas | | 0,00 |
| Créditos em processo de Incrição Dívida Ativa | | 0,00 | Obrigações a Pagar | | 0,00 |
| Créditos Inscritos em Dívida Ativa a Longo Prazo | | 6.079.951,55 | Obrigações Legais e Tributárias | | 0,00 |
| (-) Provisão para Perdas de Dívida Ativa-LP | | 0,00 | DIVERSOS | | 0,00 |
| REALIZÁVEIS A LONGO PRAZO | | 401.104,03 | Obrigações a Pagar | | 0,00 |
| Depósitos Realizáveis a Longo Prazo | | 0,00 | Depósitos Judiciais | | 0,00 |
| Créditos Realizáveis a Longo Prazo | | 401.104,03 | Provisões Matemáticas Previdenciárias | | 0,00 |
| Investimentos do RPPS - LP | | 0,00 | Outras Obrigações Exigíveis | | 0,00 |
| INVESTIMENTOS | | 0,00 | DIVERSAS PROVISÕES | | 0,00 |
| IMOBILIZADO | | 9.022.862,19 | Valores Pendentes a Longo Prazo | | 0,00 |
| Bens Móveis e Imóveis | | 9.325.203,02 | | | |
| Bens Imóveis | | 5.909.474,00 | | | |
| Bens Móveis | | 3.415.729,02 | | | |
| Títulos e Valores | | 0,00 | | | |
| Bens Intangíveis | | 0,00 | | | |
| (-) Depreciações, Amortizações e Exaustões | | 302.340,83 | | | |
| DIFERIDO | | 0,00 | | | |
| ATIVO REAL | | 16.936.833,40 | PASSIVO REAL | | 659.770,29 |
| SALDO PATRIMONIAL | | 0,00 | SALDO PATRIMONIAL | | 16.277.063,11 |
| PASSIVO REAL A DESCOBERTO | | | ATIVO REAL LÍQUIDO | | 16.277.063,11 |
| COMPENSADO | | 835.684,61 | COMPENSADO | | 835.684,61 |
| TOTAL | | 17.772.518,01 | TOTAL | | 17.772.518,01 |

ANEXO 1

Repassse de recursos dos Municípios aos Consórcios Públicos de SAÚDE – Contrato de Rateio
Repasses realizados em 2013

| N. nota de empenho | Valor NE (PAGO) | Valor Contrato Rateio | N. Contrato de Rateio | Ano do Contrato de Rateio |
|--------------------|-------------------|-----------------------|-----------------------|---------------------------|
| 92/2013 | 4.500,00 | 120.000,00 | 001/2013 | 2013 |
| 93/2013 | 108.000,00 | | | |
| 868/2013 | 6.000,00 | | | |
| 1045/2013 | 1.500,00 | | | |
| Total | 120.000,00 | 120.000,00 | | |

Inscrição em Restos a Pagar na Prefeitura no exercício de 2013 em razão dos repasses previstos nos contratos de rateio de SAÚDE e não efetuados

| N.º Nota de Empenho | Código da especificação por Fonte de Recurso (TCE) | Valor dos Restos a Pagar Processados | Valor dos Restos a Pagar Não Processados | N. Contrato de Rateio | Ano do Contrato de Rateio |
|---------------------|--|--------------------------------------|--|-----------------------|---------------------------|
| | | | | | |
| | | | | | |
| Subtotal* | | | | | |
| | | | | | |
| Subtotal* | | | | | |
| | | | | | |
| Total | | | | | |

***Subtotal: discriminar o subtotal por contrato de rateio.**

ANEXO 2

Prestação de Contas dos Consórcios Públicos de SAÚDE – Contrato de Rateio

Aplicação no exercício de 2013 dos recursos recebidos dos Municípios

| Valor empenhado | Valor liquidado | Valor Pago | Código da Disponibilidade por Fonte de Recurso (TCE) | N. Contrato de Rateio | Ano do contrato de rateio | Devolução |
|------------------------|------------------------|-------------------|---|------------------------------|----------------------------------|------------------|
| 113.797,02 | 113.797,02 | 104.833,07 | 0 | 001/2013 | 2013 | - |
| Total | 113.797,02 | 104.833,07 | | | | |

Inscrição em Restos a Pagar no exercício de 2013, no Consórcio de Saúde, por Contrato de Rateio

| Restos a Pagar Não Processados | Restos a Pagar Processados | Código da Disponibilidade por Fonte de Recurso (TCE) | N. Contrato de Rateio | Ano do contrato de rateio |
|---------------------------------------|-----------------------------------|---|------------------------------|----------------------------------|
| - | 8.963,95 | 0 | 001/2013 | 2013 |
| Total | 8.963,95 | | | |



Relação de despesas empenhadas, liquidadas e pagas



Fazer nova consulta

Última atualização: 20/11/2013 08:13:51



Relação de empenhos

Imprimir



| Empenho/Processo | Data | Credor | Nº licitação | Recurso | Unidade | Função | Subfunção | Elemento | Histórico | Valor empenhado (R\$) | Valor liquidado (R\$) | Valor pago (R\$) |
|------------------|------------|--|--------------|--|--------------------------|--------|----------------|--------------------|---|-----------------------|-----------------------|------------------|
| 935 | 01/11/2013 | PAULO DOMINGOS DE MORAIS | DISPENSA | Recursos de Impostos p/ Saúde - Mínimo 15% | Fundo Municipal de Saude | Saúde | Atenção Básica | Aplicacoes Diretas | PELA DESPESA EMPENHADA REFERENTE ADIANTA... | 700,00 | 700,00 | 700,00 |
| 936 | 01/11/2013 | DIONIRCIR PORTELA | DISPENSA | Recursos de Impostos p/ Saúde - Mínimo 15% | Fundo Municipal de Saude | Saúde | Atenção Básica | Aplicacoes Diretas | PELA DESPESA EMPENHADA REFERENTE ADIANTA... | 400,00 | 400,00 | 400,00 |
| 937 | 01/11/2013 | BIODENTE MATERIAIS ODONTOLOGICOS LTDA | DISPENSA | Atenção Básica | Fundo Municipal de Saude | Saúde | Atenção Básica | Aplicacoes Diretas | DESPESA REFERENTE A AQUISIÇÃO DE MATERIA... | 169,00 | 0,00 | 0,00 |
| 938 | 01/11/2013 | AUTO ABASTECEDORA DO CAZA LTDA | DISPENSA | Atenção Básica | Fundo Municipal de Saude | Saúde | Atenção Básica | Aplicacoes Diretas | DE RE A AQ DE MA | | | |
| 939 | 01/11/2013 | ELETRHOSPITALAR COM. MANUT. DE EQUIP. LTDA | DISPENSA | Atenção Básica | Fundo Municipal de Saude | Saúde | Atenção Básica | Aplicacoes Diretas | DE RE A PR DE SE | | | |

quarta-feira, 20 de novembro de 2013

novembro de 2013

| | | | | | | |
|----|----|----|----|----|----|----|
| D | S | T | Q | Q | S | S |
| 27 | 28 | 29 | 30 | 31 | 1 | 2 |
| 3 | 4 | 5 | 6 | 7 | 8 | 9 |
| 10 | 11 | 12 | 13 | 14 | 15 | 16 |
| 17 | 18 | 19 | 20 | 21 | 22 | 23 |
| 24 | 25 | 26 | 27 | 28 | 29 | 30 |
| 1 | 2 | 3 | 4 | 5 | 6 | 7 |

16:01:08

Altere configurações de data e hora



TRIBUNAL DE CONTAS DO ESTADO DE SANTA CATARINA

LOTAÇÃO: DMU/INSP3/DIV8

PROCESSO Nº: @PCP 14/00080476
INTERESSADO: André Max Tormen
UNIDADE GESTORA: Prefeitura Municipal de Águas de Chapecó

TERMO DE JUNTADA

Por determinação do Sr. Diretor, juntei aos autos, na presente data, os documentos(s) de folha(s) 195 à 196.

Florianópolis, 15 de maio de 2014.

OLDAIR SCHROEDER



[Página inicial](#) > [Receitas](#)

A- A+ AC



Receitas



Fazer nova consulta

Última atualização: 20/11/2013 08:13:51



Receitas referentes a Novembro de 2013

Imprimir



Total de receitas da Entidade : Todas

R\$ 10.931.659,99



| Rubrica | Descrição | Valor orçado (R\$) | Arrecadado (R\$) | | Realizado (%) |
|--------------------------|-------------------------------------|--------------------|------------------|---------------|---------------|
| | | | No mês | Até o mês | |
| 4.0.0.0.0.00.00.00.00.00 | RECEITAS | 16.226.920,00 | 755.913,76 | 12.619.766,11 | 77,77 |
| 9.0.0.0.0.00.00.00.00.00 | DEDUÇÕES DA RECEITA | -2.331.000,00 | -116.588,74 | -1.688.106,12 | 72,42 |



quarta-feira, 20 de novembro de 2013

◀ novembro de 2013 ▶

| D | S | T | Q | Q | S | S |
|----|----|----|----|----|----|----|
| 27 | 28 | 29 | 30 | 31 | 1 | 2 |
| 3 | 4 | 5 | 6 | 7 | 8 | 9 |
| 10 | 11 | 12 | 13 | 14 | 15 | 16 |
| 17 | 18 | 19 | 20 | 21 | 22 | 23 |
| 24 | 25 | 26 | 27 | 28 | 29 | 30 |
| 1 | 2 | 3 | 4 | 5 | 6 | 7 |



15:59:46



TRIBUNAL DE CONTAS DO ESTADO DE SANTA CATARINA

LOTAÇÃO: DMU/INSP3/DIV8


PROCESSO Nº: @PCP 14/00080476
INTERESSADO: André Max Tormen
UNIDADE GESTORA: Prefeitura Municipal de Águas de Chapecó

TERMO DE JUNTADA

Por determinação do Sr. Diretor, juntei aos autos, na presente data, os documentos(s) de folha(s) 197 à 198.

Florianópolis, 15 de maio de 2014.

OLDAIR SCHROEDER



TRIBUNAL
DE CONTAS
DE SANTA
CATARINA

PRESTAÇÃO DE CONTAS DO PREFEITO EXERCÍCIO DE 2013



Município de Águas de Chapecó

Data de Fundação – 14/12/1962

População: 6.313 habitantes (IBGE - 2012)

PIB: 97,60 (em milhões)

(IBGE - 2010)



SUMÁRIO

| | |
|---|----|
| INTRODUÇÃO | 4 |
| 2. CARACTERIZAÇÃO DO MUNICÍPIO | 5 |
| 3. ANÁLISE DA GESTÃO ORÇAMENTÁRIA | 7 |
| 3.1. Apuração do resultado orçamentário | 7 |
| 3.2. Análise do resultado orçamentário | 8 |
| 3.3. Análise das receitas e despesas orçamentárias | 9 |
| 4. ANÁLISE DA GESTÃO PATRIMONIAL E FINANCEIRA | 16 |
| 4.1. Situação Patrimonial | 16 |
| 4.2. Análise do resultado financeiro | 17 |
| 4.2.1. Análise do resultado financeiro por especificação de fontes de recursos | 18 |
| 4.3. Análise da evolução patrimonial e financeira | 20 |
| 5. ANÁLISE DO CUMPRIMENTO DE LIMITES | 23 |
| 5.1. Saúde | 23 |
| 5.2. Ensino | 25 |
| 5.2.1. Limite de 25% das receitas de impostos e transferências | 25 |
| 5.2.2. FUNDEB | 26 |
| 5.3. Limites de gastos com pessoal (LRF) | 30 |
| 5.3.1. Limite máximo para os gastos com pessoal do Município | 30 |
| 5.3.2. Limite máximo para os gastos com pessoal do Poder Executivo | 31 |
| 5.3.3. Limite máximo para os gastos com pessoal do Poder Legislativo | 32 |
| 6. CONSELHOS MUNICIPAIS | 34 |
| 6.1. Conselho Municipal de Acompanhamento e Controle Social do FUNDEB (CACS – FUNDEB) | 34 |
| 6.2. Conselho Municipal de Saúde (CMS) | 36 |
| 6.3. Conselho Municipal dos Direitos da Criança e do Adolescente | 39 |
| 6.3.1. Do Fundo Municipal dos Direitos da Criança e do Adolescente - FIA | 40 |
| 6.4. Conselho Municipal de Assistência Social (CMAS) | 41 |
| 6.5. Conselho Municipal de Alimentação Escolar (CMAE) | 42 |

| | |
|---|----|
| 6.6. Conselho Municipal do Idoso (ou da Pessoa Idosa ou dos Direitos da Pessoa Idosa) | 43 |
| 7. DO CUMPRIMENTO DA LEI COMPLEMENTAR N° 131/2009 E DO DECRETO FEDERAL N° 7.185/2010 | 44 |
| 8. RESTRIÇÕES APURADAS | 48 |
| 9. SÍNTESE DO EXERCÍCIO DE 2013..... | 49 |
| CONCLUSÃO | 49 |
| ANEXO | 52 |
| APÊNDICE..... | 53 |

| | |
|---------------------|--|
| PROCESSO | PCP 14/00080476 |
| UNIDADE | Município de Águas de Chapecó |
| RESPONSÁVEL | Sr. André Max Tormen - Prefeito Municipal |
| ASSUNTO | Prestação de Contas do Prefeito referente ao ano de 2013 |
| RELATÓRIO N° | 1108/2014 |

INTRODUÇÃO

O Tribunal de Contas de Santa Catarina, no uso de suas competências para a efetivação do controle externo consoante disposto no artigo 31, § 1º, da Constituição Federal e dando cumprimento às atribuições assentes nos artigos 113 da Constituição Estadual e 50 e 54 da Lei Complementar nº 202/2000, procedeu ao exame das Contas apresentadas pelo Município de Águas de Chapecó, relativas ao exercício de 2013.

O presente Relatório abrange a análise do Balanço Anual do exercício financeiro de 2013 e as informações dos registros contábeis e de execução orçamentária enviadas por meio eletrônico, buscando evidenciar os resultados alcançados pela Administração Municipal, em atendimento às disposições dos artigos 20 a 26 da Resolução nº TC-16/94 e artigo 22 da Instrução Normativa nº TC-02/2001, bem como o artigo 3º, I da Instrução Normativa nº TC-04/2004.

A referida análise deu-se basicamente na situação Patrimonial, Financeira e na Execução Orçamentária do Município, não envolvendo o exame de legalidade e legitimidade dos atos de gestão, o resultado de eventuais auditorias oriundas de denúncias, representações e outras, que devem integrar processos específicos, a serem submetidos à apreciação deste Tribunal de Contas.

No que tange a análise da situação Patrimonial e Financeira foram abordados aspectos sobre a composição do Balanço, apuração do resultado financeiro e de quocientes patrimoniais e financeiros para auxiliar a análise dos resultados ao longo dos últimos cinco exercícios.

Registre-se que a média regional indicada no presente relatório corresponde à respectiva Associação de Municípios que abrange Águas de Chapecó, sendo que as médias do exercício em análise foram geradas em 15/05/2014 conforme base de dados constituída a partir das informações bimestrais encaminhadas pelos municípios através do Sistema e-Sfinge e as médias dos exercícios anteriores a partir dos dados analisados, julgados ou apreciados por este Tribunal.

Com referência a análise da Gestão Orçamentária tomou-se por base os instrumentos legais do processo orçamentário, a execução do orçamento de forma consolidada a apuração e a evolução do resultado orçamentário, atentando-se para o cumprimento dos limites constitucionais e legais estabelecidos no ordenamento jurídico vigente.

2. CARACTERIZAÇÃO DO MUNICÍPIO¹

Antigo distrito de Chapecó, Águas de Chapecó teve sua primeira fonte de águas minerais descoberta na época do Contestado, em 1896. Com o passar do tempo, mais duas fontes foram descobertas – uma delas a 5km da sede do município e outra a 8km, ambas com temperatura natural. A cidade é banhada por dois rios: o Chapecó, a norte e a oeste, e o Uruguai, ao sul. Por volta de 1915, estabeleceram-se os primeiros colonos, descendentes de italianos, vindos do Rio Grande do Sul. Fugindo da Revolução Federalista, esses colonizadores subiram pelo rio Uruguai, atraídos pela abundância da caça e pesca, à procura de um lugar seguro, longe dos conflitos políticos.

O Município de Águas de Chapecó tem uma população estimada em 6.313² habitantes e Índice de Desenvolvimento Humano de 0,71³. O Produto Interno Bruto alcançava o valor de R\$ 97.597.431,00⁴, revelando um PIB per capita à época de R\$ 15.905,71, considerando uma população estimada em 2011 de 6.136 habitantes.

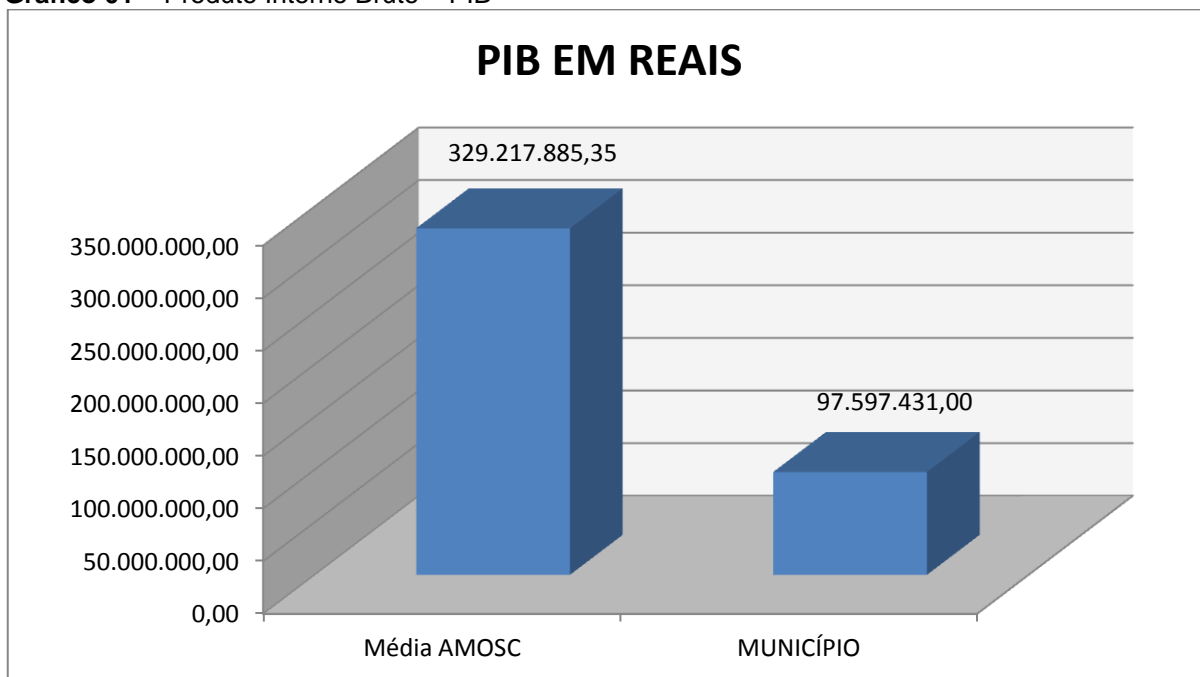
¹ Disponível em: www.sc.gov.br/portalturismo

² IBGE - 2013

³ PNUD - 2010

⁴ Produto Interno Bruto dos Municípios – IBGE/2011

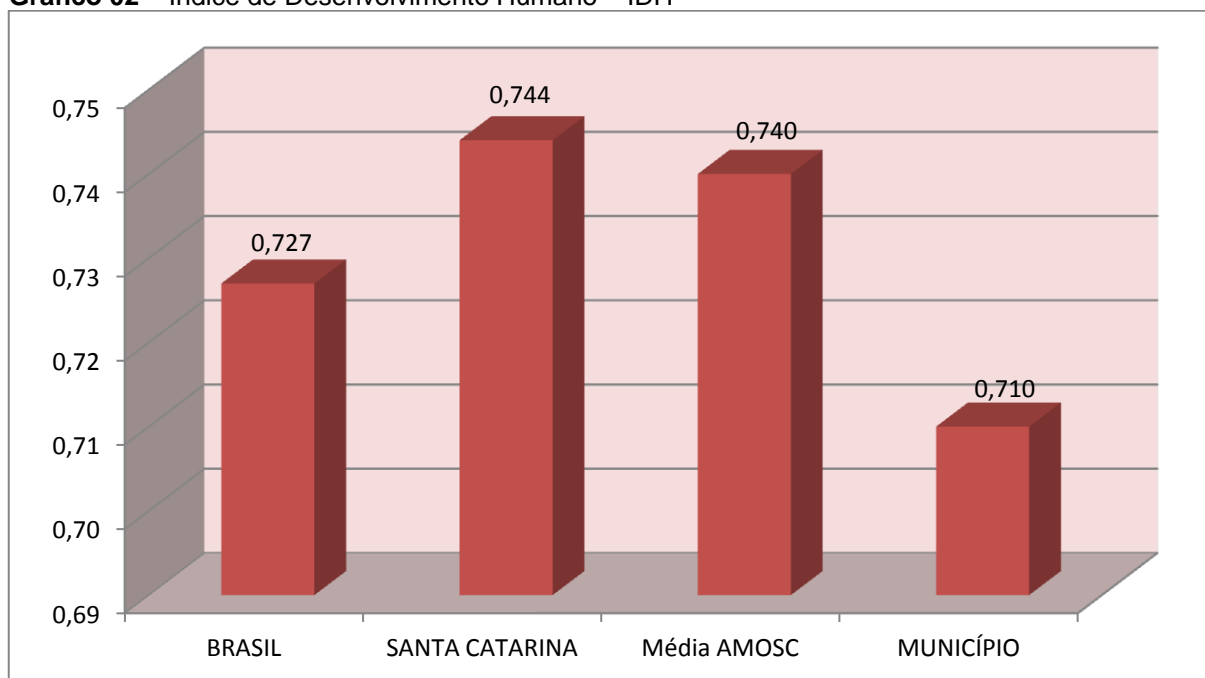
Gráfico 01 – Produto Interno Bruto – PIB



Fonte: IBGE – 2011

No tocante ao desenvolvimento econômico e social mensurado pelo IDH/PNUD/2010, o Município de Águas de Chapecó encontra-se na seguinte situação:

Gráfico 02 – Índice de Desenvolvimento Humano – IDH



Fonte: PNUD – 2010

3. ANÁLISE DA GESTÃO ORÇAMENTÁRIA

A análise da gestão orçamentária envolve os seguintes aspectos: demonstração da apuração do resultado orçamentário do presente exercício, com a demonstração dos valores previstos ou autorizados pelo Poder Legislativo; apurando-se quocientes que demonstram a evolução relativa do resultado da execução orçamentária do Município; a demonstração da execução das receitas e despesas, cotejando-as com os valores orçados, bem como a evolução do esforço tributário, IPTU per capita e o esforço de cobrança da dívida ativa. Por fim, apura-se o total da receita com impostos (incluídas as transferências de impostos) e a receita corrente líquida.

Segue abaixo os instrumentos de planejamento aplicáveis ao exercício em análise, as datas das audiências públicas realizadas e o valor da receita e despesa inicialmente orçadas:

Quadro 01 – Leis Orçamentárias

| LEIS | | DATA DAS AUDIÊNCIAS | RECEITA ESTIMADA | 13.895.920,00 |
|------|-----------|---------------------|------------------|---------------|
| PPA | 1668/2009 | 24/07/2009 | | |
| LDO | 1807/2012 | 18/09/2012 | DESPESA FIXADA | 13.895.920,00 |
| LOA | 1809/2012 | 18/09/2012 | | |

3.1. Apuração do resultado orçamentário

O confronto entre a receita arrecadada e a despesa realizada, resultou no Superávit de execução orçamentária da ordem de **R\$ 128.919,81**, correspondendo a **0,95%** da receita arrecadada.

Salienta-se que o resultado consolidado, Superávit de R\$ 128.919,81, é composto pelo resultado do Orçamento Centralizado - Prefeitura Municipal, Superávit de R\$ 128.618,90 e do conjunto do Orçamento das demais Unidades Municipais Superávit de R\$ 300,91.

Assim, a execução orçamentária do Município pode ser demonstrada, sinteticamente, da seguinte forma:

Quadro 02 – Demonstração do Resultado da Execução Orçamentária (em Reais) – 2013

| Descrição | Previsão/Autorização | Execução | % Executado |
|--|----------------------|-------------------|-------------|
| RECEITA | 13.895.920,00 | 13.539.035,07 | 97,43 |
| DESPESA (considerando as alterações orçamentárias) | 15.754.929,87 | 13.410.115,26 | 85,12 |
| Superávit de Execução Orçamentária | | 128.919,81 | |

Fonte: Demonstrativos do Balanço Geral consolidado.

3.2. Análise do resultado orçamentário

A análise da evolução do resultado orçamentário é facilitada com o uso de quocientes, pois os resultados absolutos expressos nas demonstrações contábeis são relativizados, permitindo a comparação de dados entre exercícios e Municípios distintos.

A seguir é exibido quadro que evidencia a evolução do Quociente de Resultado Orçamentário do Município de Águas de Chapecó nos últimos 5 anos:

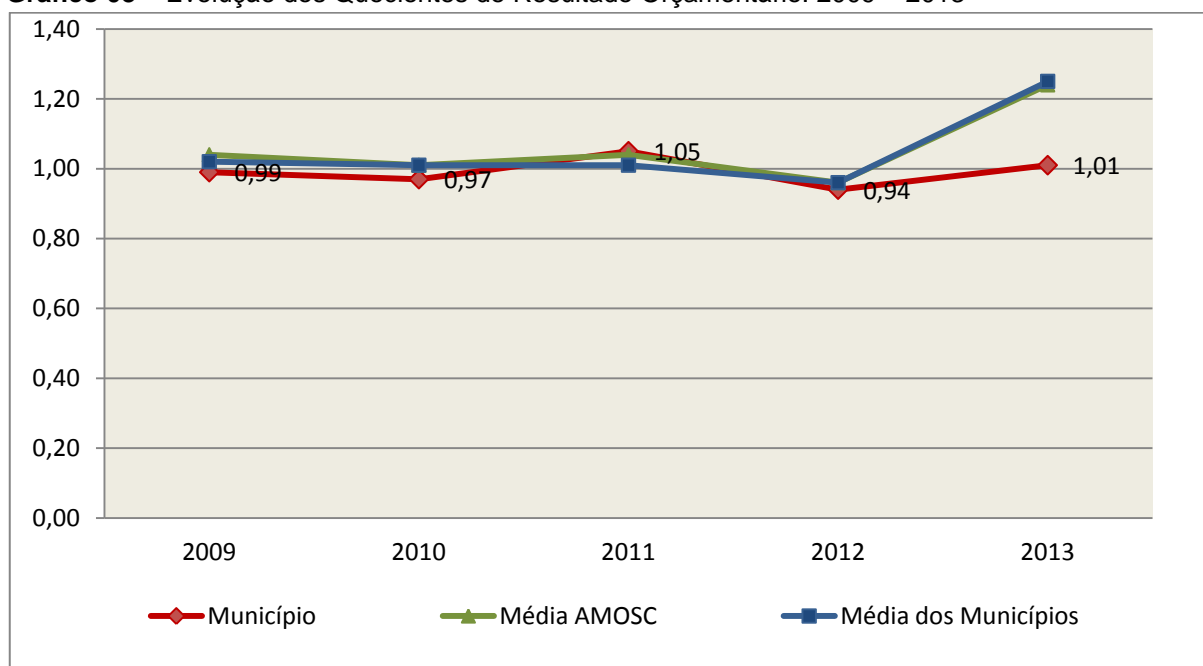
Quadro 03 – Quocientes de Resultado Orçamentário – 2009-2013

| ITENS / ANO | | 2009 | 2010 | 2011 | 2012 | 2013 |
|------------------------------|-------------------|---------------|---------------|---------------|---------------|---------------|
| 1 | Receita realizada | 11.639.041,63 | 12.323.719,46 | 13.541.003,56 | 12.853.801,17 | 13.539.035,07 |
| 2 | Despesa executada | 11.767.969,30 | 12.716.632,78 | 12.864.447,29 | 13.706.404,10 | 13.410.115,26 |
| QUOCIENTE | | 2009 | 2010 | 2011 | 2012 | 2013 |
| Resultado Orçamentário (1÷2) | | 0,99 | 0,97 | 1,05 | 0,94 | 1,01 |

Fonte: Demonstrativos do Balanço Geral Consolidado e análise técnica.

O resultado orçamentário pode ser verificado por meio do quociente entre a receita orçamentária e a despesa orçamentária. Quando esse indicador for superior a 1,00 tem-se que o resultado orçamentário foi superavitário (receitas superiores às despesas).

Gráfico 03 – Evolução dos Quocientes de Resultado Orçamentário: 2009 – 2013



Fonte: Demonstrativos dos Balanços Gerais consolidados e análise técnica.

3.3. Análise das receitas e despesas orçamentárias

Os quadros que sintetizam a execução das receitas e despesas no exercício trazem também os valores previstos ou autorizados pelo Legislativo Municipal, de forma que se possa avaliar a destinação de recursos pelo Poder Executivo, bem como o cumprimento de imposições constitucionais.

No âmbito do Município, a receita orçamentária pode ser entendida como os recursos financeiros arrecadados para fazer frente às suas despesas.

A receita arrecadada do exercício em exame atingiu o montante de **R\$ 13.539.035,07**, equivalendo a **97,43%** da receita orçada.

As receitas por origem e o cotejamento entre os valores previstos e os arrecadados são assim demonstrados:

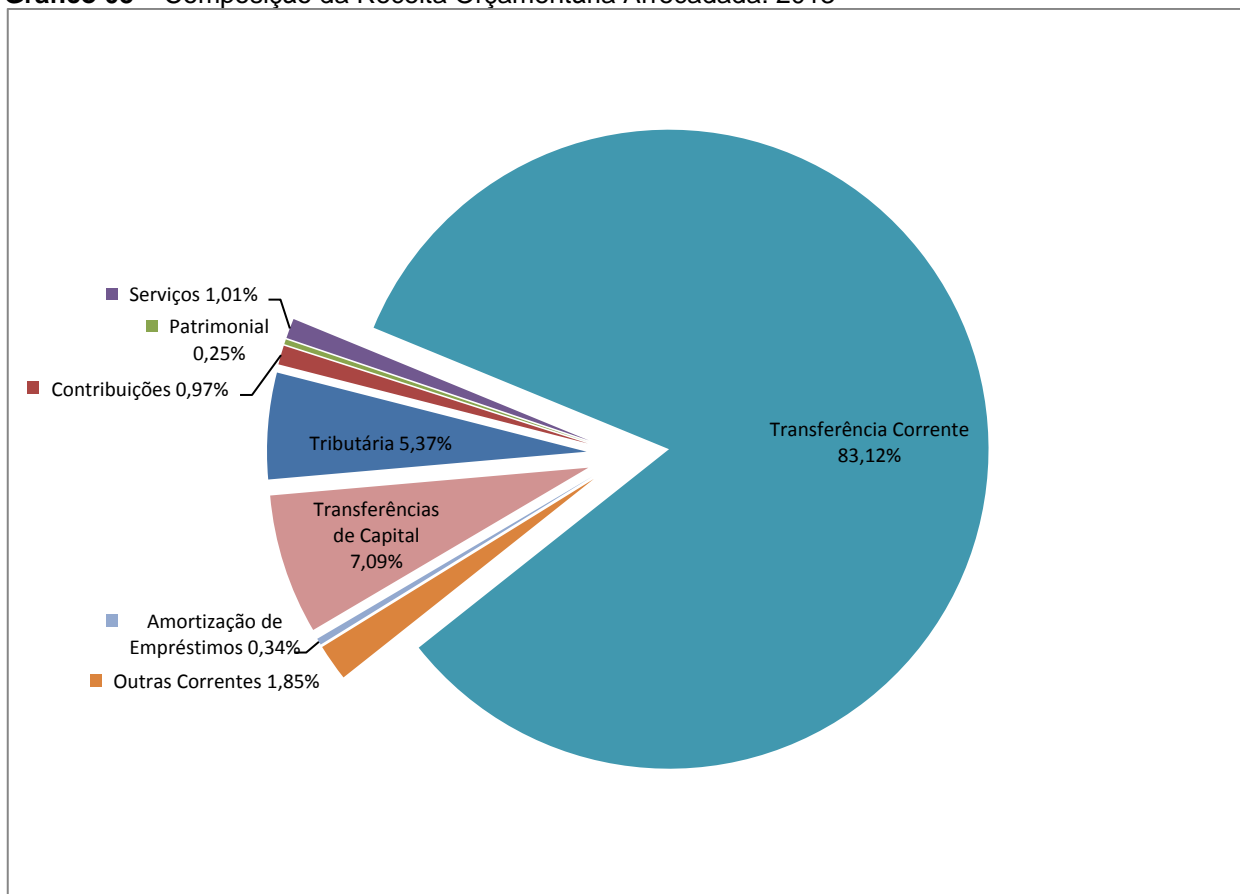
Quadro 04 – Comparativo da Receita Orçamentária Prevista e Arrecadada (em Reais): 2013

| RECEITA POR ORIGEM | PREVISÃO | ARRECADÇÃO | % ARRECADADO |
|--------------------------|--------------|------------|--------------|
| Receita Tributária | 1.064.500,00 | 727.591,61 | 68,35 |
| Receita de Contribuições | 120.000,00 | 130.947,65 | 109,12 |

| RECEITA POR ORIGEM | PREVISÃO | ARRECADADAÇÃO | % ARRECADADO |
|----------------------------|----------------------|----------------------|-----------------|
| Receita Patrimonial | 86.500,00 | 33.603,48 | 38,85 |
| Receita de Serviços | 60.000,00 | 136.358,74 | 227,26 |
| Transferências Correntes | 12.433.920,00 | 11.254.193,22 | 90,51 |
| Outras Receitas Correntes | 96.000,00 | 250.664,47 | 261,11 |
| RECEITA CORRENTE | 13.860.920,00 | 12.533.359,17 | 90,42 |
| Amortização de Empréstimos | 35.000,00 | 45.463,17 | 129,89 |
| Transferências de Capital | - | 960.212,73 | - |
| RECEITA DE CAPITAL | 35.000,00 | 1.005.675,90 | 2.873,36 |
| TOTAL DA RECEITA | 13.895.920,00 | 13.539.035,07 | 97,43 |

Fonte: ¹Dados do Sistema e-Sfinge – Módulo Planejamento e ²Demonstrativos do Balanço Geral consolidado.

Gráfico 05 – Composição da Receita Orçamentária Arrecadada: 2013

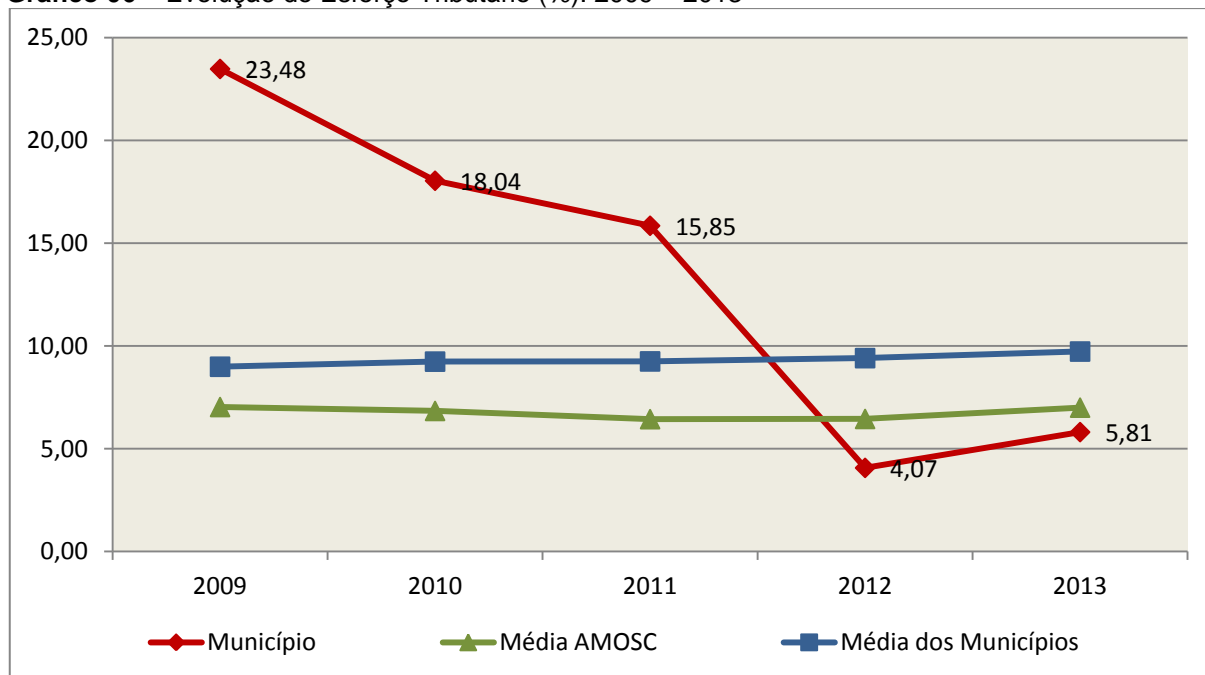


Fonte: Demonstrativos do Balanço Geral consolidado.

O gráfico anterior apresenta a relação de cada receita por origem com o total arrecadado no exercício. Destaca-se que parcela significativa da receita, **83,12%**, está concentrada nas transferências correntes.

Um aspecto importante a ser analisado na gestão da receita orçamentária pode ser traduzido como “esforço tributário”. O gráfico que segue mostra a evolução da receita tributária em relação ao total das receitas correntes do Município.

Gráfico 06 – Evolução do Esforço Tributário (%): 2009 – 2013

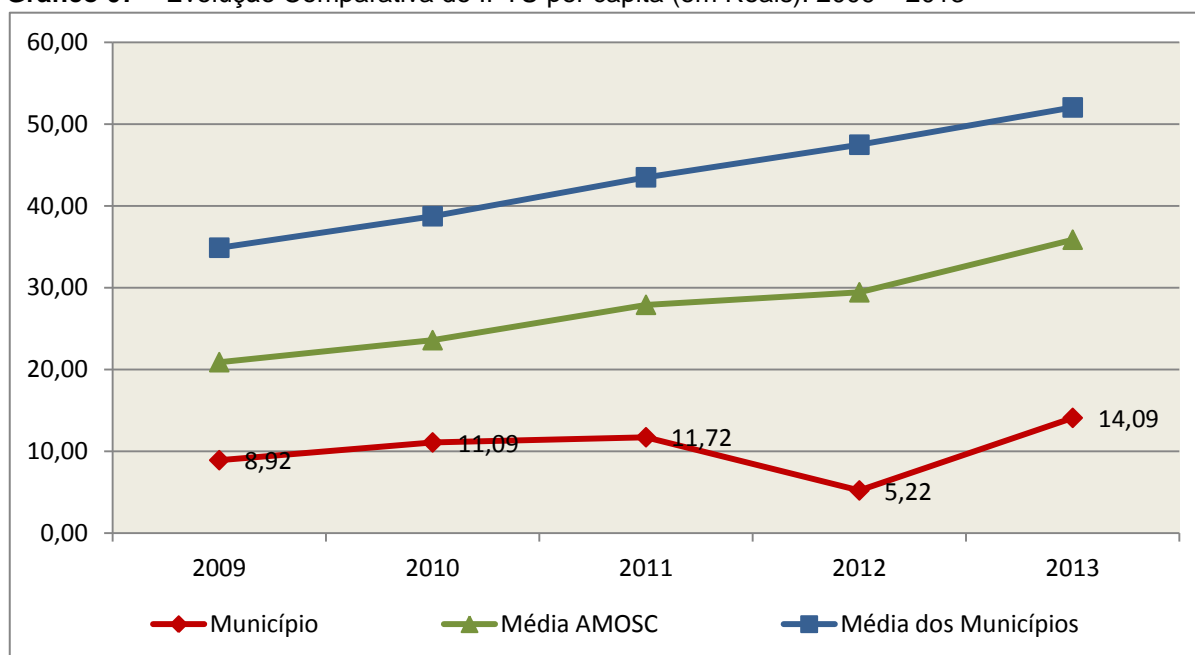


Fonte: Demonstrativos dos Balanços Gerais consolidados e análise técnica.

Relativamente às receitas arrecadadas, deve-se dar destaque às receitas próprias com impostos no exercício da competência tributária estabelecida constitucionalmente e exigida pela Lei de Responsabilidade Fiscal.

Nesse sentido, destaca-se no gráfico a seguir a evolução do IPTU arrecadado *per capita* nos últimos 5 (cinco) anos.

Gráfico 07 – Evolução Comparativa do IPTU per capita (em Reais): 2009 – 2013



Fonte: Demonstrativos dos Balanços Gerais consolidados, IBGE e análise técnica.

A Dívida Ativa apresentou o seguinte comportamento no exercício em análise:

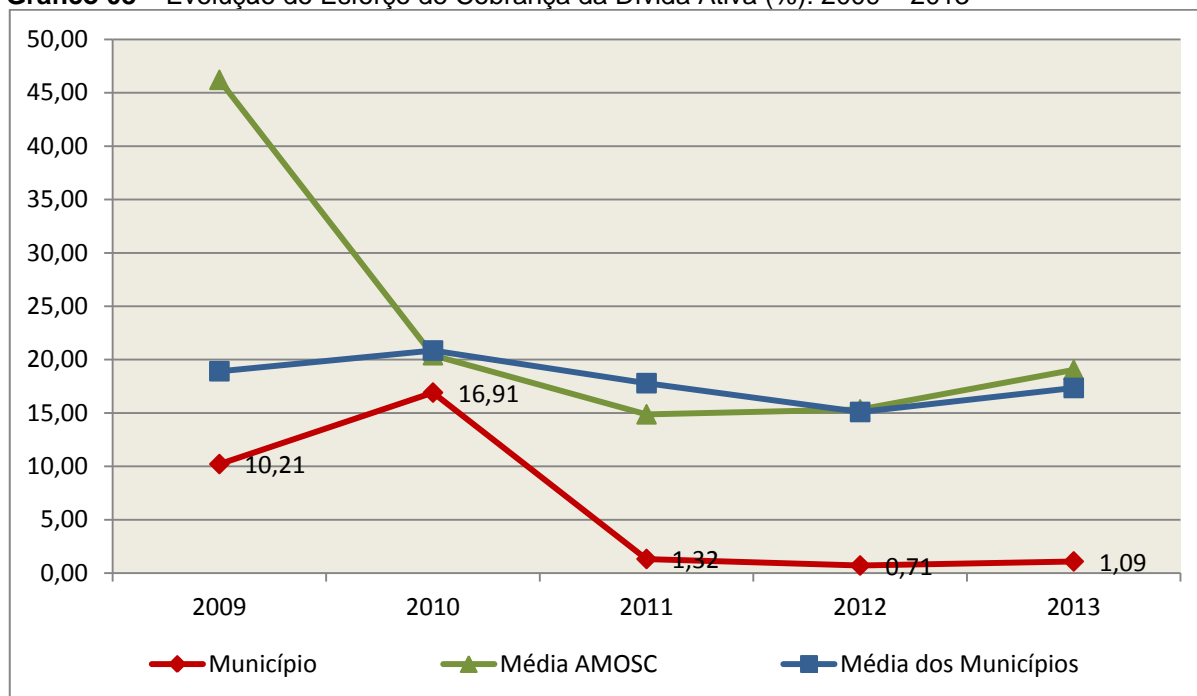
Quadro 05 – Movimentação da Dívida Ativa (em Reais): 2013

| Saldo Anterior | Inscrição | Atualização, juros e multa | Provisão (líquida) | Recebimento | Outras Baixas | Saldo Final |
|----------------|-----------|----------------------------|--------------------|-------------|---------------|--------------|
| 5.678.583,11 | 80.717,25 | 457.667,02 | 0,00 | 62.015,83 | 0,00 | 6.154.951,55 |

Fonte: Demonstrativos dos Balanços Gerais consolidados.

Importante também analisar a eficiência na cobrança da dívida ativa ao longo dos últimos cinco anos. O gráfico seguinte mostra o percentual de dívida ativa recebida em relação ao saldo do exercício anterior:

Gráfico 08 – Evolução do Esforço de Cobrança da Dívida Ativa (%): 2009 – 2013



Fonte: Demonstrativos dos Balanços Gerais consolidados e análise técnica.

No tocante as despesas executadas em contraposição às orçadas (incluindo as alterações orçamentárias), segundo a classificação funcional, tem-se a demonstração do próximo quadro:

Quadro 06 – Comparativo entre a Despesa por Função de Governo Autorizada e Executada: 2013

| DESPESA POR FUNÇÃO DE GOVERNO | AUTORIZAÇÃO ¹ (R\$) | EXECUÇÃO ² (R\$) | % EXECUTADO |
|-------------------------------|--------------------------------|-----------------------------|-------------|
| 01-Legislativa | 720.000,00 | 673.526,75 | 93,55 |
| 04-Administração | 1.470.000,00 | 1.459.160,27 | 99,26 |
| 06-Segurança Pública | 86.498,76 | 22.887,73 | 26,46 |
| 08-Assistência Social | 1.119.565,43 | 913.516,93 | 81,60 |
| 10-Saúde | 3.723.098,25 | 3.437.691,43 | 92,33 |
| 11-Trabalho | 276.506,80 | 201.814,22 | 72,99 |
| 12-Educação | 2.994.978,09 | 2.577.057,25 | 86,05 |
| 13-Cultura | 140.000,00 | 89.182,63 | 63,70 |
| 15-Urbanismo | 1.321.713,14 | 1.077.534,54 | 81,53 |
| 16-Habitação | 135.000,00 | 12.368,56 | 9,16 |
| 18-Gestão Ambiental | 65.200,00 | 51.567,86 | 79,09 |
| 20-Agricultura | 1.312.500,00 | 1.041.878,17 | 79,38 |
| 26-Transporte | 1.926.869,40 | 1.440.685,94 | 74,77 |
| 27-Desporto e Lazer | 150.000,00 | 146.416,05 | 97,61 |
| 28-Encargos Especiais | 303.000,00 | 264.826,93 | 87,40 |

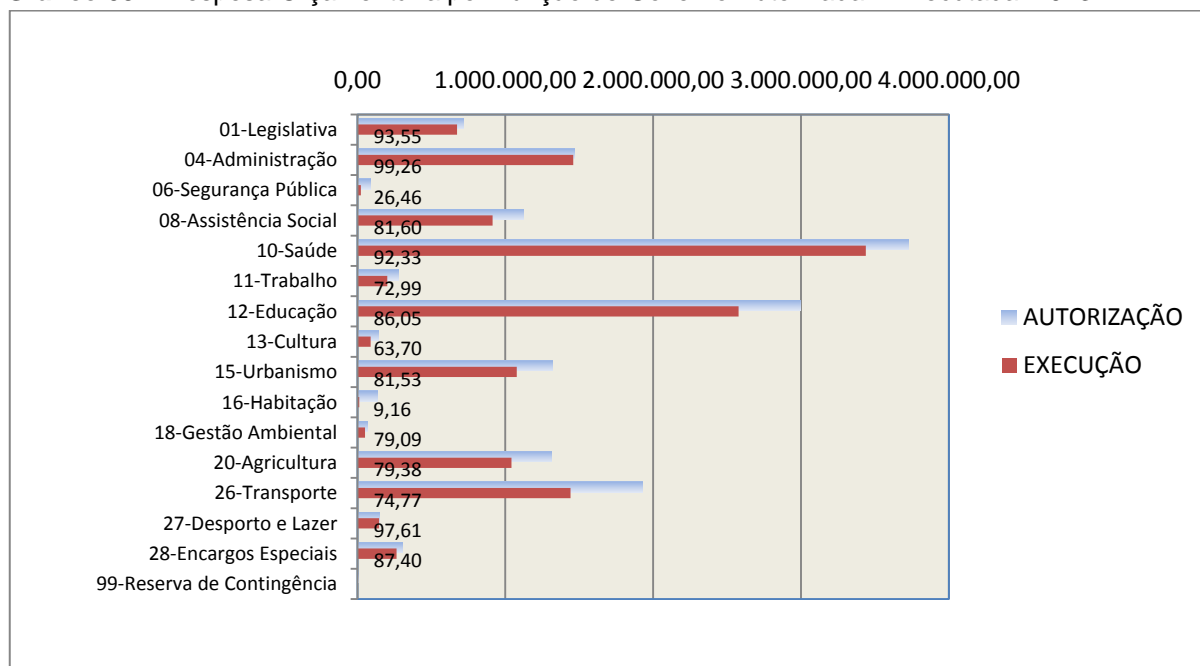
| DESPESA POR FUNÇÃO DE GOVERNO | AUTORIZAÇÃO ¹ (R\$) | EXECUÇÃO ² (R\$) | % EXECUTADO |
|-------------------------------|--------------------------------|-----------------------------|--------------|
| 99-Reserva de Contingência | 10.000,00 | - | - |
| TOTAL DA DESPESA | 15.754.929,87 | 13.410.115,26 | 85,12 |

Fontes: ¹Dados do Sistema e-Sfinge – Módulo Planejamento e ²Demonstrativos do Balanço Geral consolidado.

A análise entre despesa autorizada e executada configura-se importante quando se tem como objetivo subsidiar o parecer prévio, permitindo identificar quais funções foram priorizadas ou contingenciadas em relação à deliberação legislativa no tocante ao orçamento municipal.

O gráfico seguinte demonstra o cotejamento entre as despesas autorizadas e executadas segundo as funções de governo. Trata-se de uma representação gráfica do Quadro anterior.

Gráfico 09 – Despesa Orçamentária por Função de Governo Autorizada x Executada: 2013



Fonte: Demonstrativos do Balanço Geral consolidado e análise técnica.

A evolução das despesas executadas por função de governo está demonstrada no quadro a seguir:

Quadro 07 – Evolução das Despesas Executadas por Função de Governo (em Reais): 2009 – 2013

| DESPESA POR FUNÇÃO DE GOVERNO | 2009 | 2010 | 2011 | 2012 | 2013 |
|-------------------------------|--------------|--------------|--------------|--------------|--------------|
| 01-Legislativa | 670.568,55 | 567.309,90 | 540.993,93 | 561.208,43 | 673.526,75 |
| 04-Administração | 1.054.752,95 | 1.026.189,32 | 1.388.465,02 | 1.287.873,91 | 1.459.160,27 |
| 06-Segurança Pública | 59.200,03 | 43.225,97 | 32.776,47 | 45.512,38 | 22.887,73 |

| DESPESA POR FUNÇÃO DE GOVERNO | 2009 | 2010 | 2011 | 2012 | 2013 |
|-----------------------------------|----------------------|----------------------|----------------------|----------------------|----------------------|
| 08-Assistência Social | 519.746,00 | 676.414,10 | 639.670,70 | 706.130,67 | 913.516,93 |
| 10-Saúde | 2.743.005,99 | 2.661.351,75 | 3.148.130,31 | 4.185.753,58 | 3.437.691,43 |
| 11-Trabalho | - | 275.239,61 | 413.532,67 | 135.792,32 | 201.814,22 |
| 12-Educação | 2.455.088,86 | 3.316.113,38 | 2.600.498,87 | 2.340.250,18 | 2.577.057,25 |
| 13-Cultura | 67.921,48 | 89.793,03 | 81.803,88 | 98.507,59 | 89.182,63 |
| 15-Urbanismo | 1.266.736,19 | 1.231.542,22 | 1.239.804,23 | 1.676.353,66 | 1.077.534,54 |
| 16-Habitação | 1.166,36 | 31,50 | - | 32.500,00 | 12.368,56 |
| 18-Gestão Ambiental | - | 16.338,27 | 54.981,73 | 200.145,09 | 51.567,86 |
| 20-Agricultura | 550.136,29 | 971.346,64 | 894.328,51 | 1.012.494,93 | 1.041.878,17 |
| 23-Comércio e Serviços | 129.522,29 | - | - | - | - |
| 26-Transporte | 1.856.055,60 | 1.283.831,50 | 1.258.825,52 | 1.106.897,12 | 1.440.685,94 |
| 27-Desporto e Lazer | 58.857,59 | 93.188,21 | 135.971,12 | 71.132,87 | 146.416,05 |
| 28-Encargos Especiais | 335.211,12 | 464.717,38 | 434.664,33 | 245.851,37 | 264.826,93 |
| TOTAL DA DESPESA REALIZADA | 11.767.969,30 | 12.716.632,78 | 12.864.447,29 | 13.706.404,10 | 13.410.115,26 |

Fonte: Demonstrativos do Balanço Geral consolidado.

No quadro a seguir, demonstra-se a apuração das receitas decorrente de impostos, informação utilizada no cálculo dos limites com saúde e educação.

Quadro 08 – Apuração da Receita com Impostos: 2013

| RECEITAS COM IMPOSTOS (incluídas as transferências de impostos) | Valor (R\$) | % |
|--|----------------------|---------------|
| Imposto Predial e Territorial Urbano | 88.941,29 | 0,87 |
| Imposto sobre Serviços de Qualquer Natureza | 202.952,84 | 1,99 |
| Imposto sobre a Renda e Proventos de qualquer Natureza | 139.833,90 | 1,37 |
| Imposto s/Transmissão Inter vivos de Bens Imóveis e Direitos Reais sobre Bens Imóveis | 99.985,38 | 0,98 |
| Cota do ICMS | 3.937.252,98 | 38,58 |
| Cota-Parte do IPVA | 356.826,78 | 3,50 |
| Cota-Parte do IPI sobre Exportação | 59.792,64 | 0,59 |
| Cota-Parte do FPM | 5.274.820,81 | 51,69 |
| Cota do ITR | 3.320,15 | 0,03 |
| Transferências Financeiras do ICMS - Desoneração L.C. nº 87/96 | 18.276,23 | 0,18 |
| Receita de Dívida Ativa Proveniente de Impostos | 15.090,04 | 0,15 |
| Receita de Multas e Juros provenientes de impostos, inclusive da dívida ativa decorrente de impostos | 7.286,64 | 0,07 |
| TOTAL DA RECEITA COM IMPOSTOS | 10.204.379,68 | 100,00 |

Fonte: Demonstrativos do Balanço Geral consolidado.

O ingresso de recursos provenientes de impostos tem importância na gestão orçamentária municipal, eis que serve como denominador dos percentuais mínimos de aplicação em saúde e educação.

Da mesma forma, o total da Receita Corrente Líquida (RCL), demonstrado no quadro seguinte, serve como parâmetro para o cálculo dos percentuais máximos das despesas de pessoal estabelecidos na Lei de Responsabilidade Fiscal.

Quadro 09 – Apuração da Receita Corrente Líquida: 2013

| DEMONSTRATIVO DA RECEITA CORRENTE LÍQUIDA DO MUNICÍPIO | Valor (R\$) |
|--|----------------------|
| Receitas Correntes Arrecadadas | 14.463.414,08 |
| (-) Dedução das receitas para formação do FUNDEB | 1.930.054,91 |
| TOTAL DA RECEITA CORRENTE LÍQUIDA | 12.533.359,17 |

Fonte: Demonstrativos do Balanço Geral consolidado.

4. ANÁLISE DA GESTÃO PATRIMONIAL E FINANCEIRA

A análise compreendida neste capítulo consiste em demonstrar a situação patrimonial existente ao final do exercício, em contraposição à situação existente no final do exercício anterior; discriminando especificamente a variação da situação financeira do Município e sua capacidade de pagamento de curto prazo.

4.1. Situação Patrimonial

A situação patrimonial do Município está assim demonstrada:

Quadro 10 – Balanço Patrimonial do Município de Águas de Chapecó (em Reais): 2012 – 2013

| ATIVO | 2012 | 2013 | PASSIVO | 2012 | 2013 |
|------------------------|----------------------|----------------------|---------------------------------|-------------------|-------------------|
| Financeiro | 510.419,36 | 884.812,65 | Financeiro | 349.757,57 | 595.231,05 |
| Disponível | 510.419,36 | 884.812,65 | Depósitos | - | -121,56 |
| Bancos Conta Movimento | 395.706,15 | 827.160,31 | Consignações | - | -121,56 |
| Bancos Conta Vinculada | 114.713,21 | 57.652,34 | Restos a Pagar | 349.757,57 | 603.352,61 |
| | | | Obrigações a Pagar | 349.757,57 | 603.352,61 |
| | | | Outras Obrigações a Curto Prazo | - | -8.000,00 |
| Permanente | 19.364.376,60 | 18.254.489,80 | Permanente | 79.539,24 | 64.539,24 |
| Créditos | 122.877,47 | 9.415,02 | Dívida Fundada | 79.539,24 | 64.539,24 |

| ATIVO | 2012 | 2013 | PASSIVO | 2012 | 2013 |
|--|----------------------|----------------------|---------------------------------|----------------------|----------------------|
| Devedores - Entidades e Agentes | 122.877,47 | 9.415,02 | DIVERSAS PROVISÕES | 0,00 | 0,00 |
| Bens e Valores em Circulação | 530.786,00 | 530.786,00 | Valores Pendentes a Longo Prazo | 0,00 | 0,00 |
| Dívida Ativa | 5.678.583,11 | 6.154.951,55 | | | |
| Créditos Inscritos em Dívida Ativa a Curto Prazo | 42.935,16 | 75.000,00 | | | |
| Créditos Inscritos em Dívida Ativa a Longo Prazo | 5.635.647,95 | 6.079.951,55 | | | |
| Realizável a Longo Prazo | 148.189,69 | 401.104,03 | | | |
| Créditos Realizáveis a Longo Prazo | 148.189,69 | 401.104,03 | | | |
| Imobilizado | 12.883.940,33 | 11.158.233,20 | | | |
| Bens Móveis e Imóveis | 12.883.940,33 | 11.511.124,92 | | | |
| Bens Imóveis | 7.033.377,66 | 7.239.641,15 | | | |
| Bens Móveis | 5.850.562,67 | 4.271.483,77 | | | |
| (-) Depreciações, Amortizações e Exaustões | - | 352.891,72 | | | |
| ATIVO REAL | 19.874.795,96 | 19.139.302,45 | PASSIVO REAL | 429.296,81 | 659.770,29 |
| SALDO PATRIMONIAL | 0,00 | 0,00 | SALDO PATRIMONIAL | 19.445.499,15 | 18.479.532,16 |
| | | | Ativo Real Líquido | 19.445.499,15 | 18.479.532,16 |
| TOTAL | 19.874.795,96 | 19.139.302,45 | TOTAL | 19.874.795,96 | 19.139.302,45 |

Fonte: Demonstrativos do Balanço Geral Consolidado.

Obs. o registro de saldos negativo no Passivo Financeiro é objeto de anotação no Capítulo 8 - Restrições Apuradas.

4.2. Análise do resultado financeiro

Dentre os componentes patrimoniais é relevante no processo de análise das contas municipais, para fins de emissão do parecer prévio, a verificação da evolução do patrimônio financeiro e, sobretudo, a apuração da situação financeira no final do exercício, eis que a existência de passivos financeiros superiores a ativos financeiros revela restrições na capacidade de pagamento do Município frente às suas obrigações financeiras de curto prazo.

O confronto entre o Ativo Financeiro e o Passivo Financeiro do exercício encerrado resulta em Superávit Financeiro de **R\$ 289.581,60** e a sua correlação demonstra que para cada R\$ 1,00 (um real) de recursos financeiros existentes, o Município possui **R\$ 0,67** de dívida de curto prazo.

Em relação ao exercício anterior, ocorreu variação positiva de **R\$ 128.919,81** passando de um Superávit de **R\$ 160.661,79** para um Superávit de **R\$ 289.581,60**.

Registre-se que a Prefeitura apresentou um Superávit de **R\$ 222.483,56**.

Dessa forma, a variação do patrimônio financeiro do Município durante o exercício é demonstrada no quadro seguinte:

Quadro 11 – Variação do patrimônio financeiro do Município (em Reais) – 2012 - 2013

| Grupo Patrimonial | Saldo inicial | Saldo final | Varição |
|-------------------------------------|----------------------|--------------------|-------------------|
| Ativo Financeiro | 510.419,36 | 884.812,65 | 374.393,29 |
| Passivo Financeiro | 349.757,57 | 595.231,05 | 245.473,48 |
| Saldo Patrimonial Financeiro | 160.661,79 | 289.581,60 | 128.919,81 |

Fonte: Demonstrativos do Balanço Geral consolidado.

4.2.1. Análise do resultado financeiro por especificação de fontes de recursos

A situação financeira analisada neste item tem como objetivo demonstrar o confronto entre os recursos financeiros e as respectivas obrigações financeiras, segregadas por vínculo de recurso.

Referida análise atende ao que determina o artigo 8º, 50, I da Lei de Responsabilidade Fiscal – LRF, ou seja, vincular os recursos a sua disponibilidade específica.

Para o cálculo utilizou-se os seguintes critérios:

a) FR – Fonte de Recursos: refere-se à discriminação das especificações das fontes de recursos, conforme tabela de destinação de receita deste Tribunal de Contas;

b) Disponibilidade de Caixa Bruta: constitui-se dos saldos recursos financeiros (caixa, bancos, aplicações financeiras e outras disponibilidades financeiras) em 31/12/2013, segregados por especificações de fontes de recursos;

c) Obrigações financeiras: representa os valores, igualmente por disponibilidade de fontes de recursos, dos depósitos de terceiros e resultantes de consignações, cauções, outros depósitos de diversas origens e dos restos a pagar, sendo que, este último refere-se às despesas empenhadas, liquidadas ou não, e que estão pendentes de pagamento.

Ressalta-se, todavia, que em razão da análise técnica decorrente de auditorias, levantamentos, ofícios circulares encaminhados aos jurisdicionados,

entre outros instrumentos de verificações, poderá haver ajustes na disponibilidade de caixa e nas obrigações financeiras apresentadas pelo ente.

d) Disponibilidade de Caixa líquida/resultado financeiro: evidencia o resultado financeiro por especificações de fontes de recursos, apurado entre o confronto dos recursos financeiros e as obrigações financeiras, levando-se em consideração os possíveis ajustes.

No tocante ao Samae - Serviço Autônomo Municipal de Água e Esgoto, Autarquias e Empresas Públicas, suas disponibilidades de caixa serão consideradas como recursos vinculados, mesmo que registradas contabilmente com especificação de Fonte de Recursos 00 - recursos ordinários. O mesmo procedimento será adotado com relação às obrigações financeiras.

A seguir, expõe-se resumo da situação constatada do Município de Águas de Chapecó, sendo que no Apêndice, deste Relatório, encontra-se o cálculo de forma detalhada.

Quadro 11-A – Demonstrativo do Resultado Financeiro por especificações de Fonte de Recurso.

| FONTE DE RECURSOS | DISPONIBILIDADE DE CAIXA LÍQUIDA / INSUFICIÊNCIA FINANCEIRA | Superávit / Déficit |
|--|---|---------------------|
| RECURSOS VINCULADOS | | |
| 00 - Recursos Ordinários * | 0,00 | Superávit |
| 16 - Contribuição de Intervenção do Domínio Econômico - CIDE | 21,40 | Superávit |
| 17 - Contribuição para o Custeio dos Serviços de Iluminação Pública - COSIP | 725,01 | Superávit |
| 18 - Transferências do FUNDEB - (aplicação na remuneração dos profissionais do Magistério em efetivo exercício na Educação Básica) | 3.628,12 | Superávit |
| 22 - Transferências de Convênios - Educação | 0,00 | Superávit |
| 23 - Transferências de Convênios - Saúde | 38.764,01 | Superávit |
| 24 - Transferências de Convênios - Outros (não relacionados à educação/saúde/assistência social) | 18.520,92 | Superávit |
| 44 - Fundo Especial do Petróleo | 46,04 | Superávit |
| 47 - Apoio a Pessoa Idosa - API | 0,00 | Superávit |
| 50 - Programa de Erradicação do Trabalho Infantil - PETI | 0,00 | Superávit |
| 52 - Outras Transferências de Recursos para o Fundo de Assistência Social | 30.685,01 | Superávit |
| 53 - Transferências de Convênios – Assistência Social | 13.255,54 | Superávit |
| 54 - Convênio Trânsito - Militar | 6.222,53 | Superávit |
| 55 - Convênio Trânsito - Civil | 3.160,66 | Superávit |
| 56 - Convênio Trânsito - Prefeitura | 3.569,24 | Superávit |
| 58 - Salário Educação | 551,59 | Superávit |
| 59 - Programa Dinheiro Direto na Escola - PDDE | 0,00 | Superávit |
| 60 - Programa Nacional de Alimentação Escolar - PNAE | 0,00 | Superávit |
| 61 - Programa Nacional de Apoio ao Transporte Escolar - PNATE | 0,00 | Superávit |
| 63 - Bolsa Família | 17.934,91 | Superávit |
| 64 - Atenção Básica | 2.844,05 | Superávit |
| 65 - Atenção de Média e Alta Complexidade Ambulatorial e Hospitalar | 714,59 | Superávit |
| 66 - Vigilância em Saúde | 28.750,63 | Superávit |

| FONTE DE RECURSOS | DISPONIBILIDADE DE CAIXA LÍQUIDA / INSUFICIÊNCIA FINANCEIRA | Superávit / Déficit |
|--|---|---------------------|
| 67 - Assistência Farmacêutica Básica | 207,53 | Superávit |
| 71 - Outros Recursos do Fundo Nacional de Saúde | 10,33 | Superávit |
| 89 - Alienações de Bens destinados a Outros Programas | 338,77 | Superávit |
| RECURSOS ORDINÁRIOS | | |
| 00 - Recursos Ordinários | 108.048,33 | |
| 01- Receitas de Impostos e de Transferência de Impostos - Educação | 0,00 | |
| 02 - Receitas de Impostos e de Transferência de Impostos - Saúde | 11.582,39 | |
| TOTAL RECURSOS NÃO VINCULADOS | 119.630,72 | Superávit |

Fonte: Dados do Sistema e-Sfinge.

* As disponibilidades de caixa da Câmara Municipal de Águas de Chapecó foram consideradas como recursos vinculados.

4.3. Análise da evolução patrimonial e financeira

A presente análise está baseada na demonstração de quocientes e/ou índices, os quais podem ser definidos como números comparáveis obtidos a partir da divisão de valores absolutos, destinados a medir componentes patrimoniais, financeiros e orçamentários existentes nas demonstrações contábeis.

Os quocientes escolhidos para viabilizar a análise da evolução patrimonial e financeira do Município, nos últimos cinco anos, estão dispostos no quadro a seguir, com a devida memória de cálculo:

Quadro 12 – Quocientes de Situação Patrimonial e Financeira – 2009 – 2013

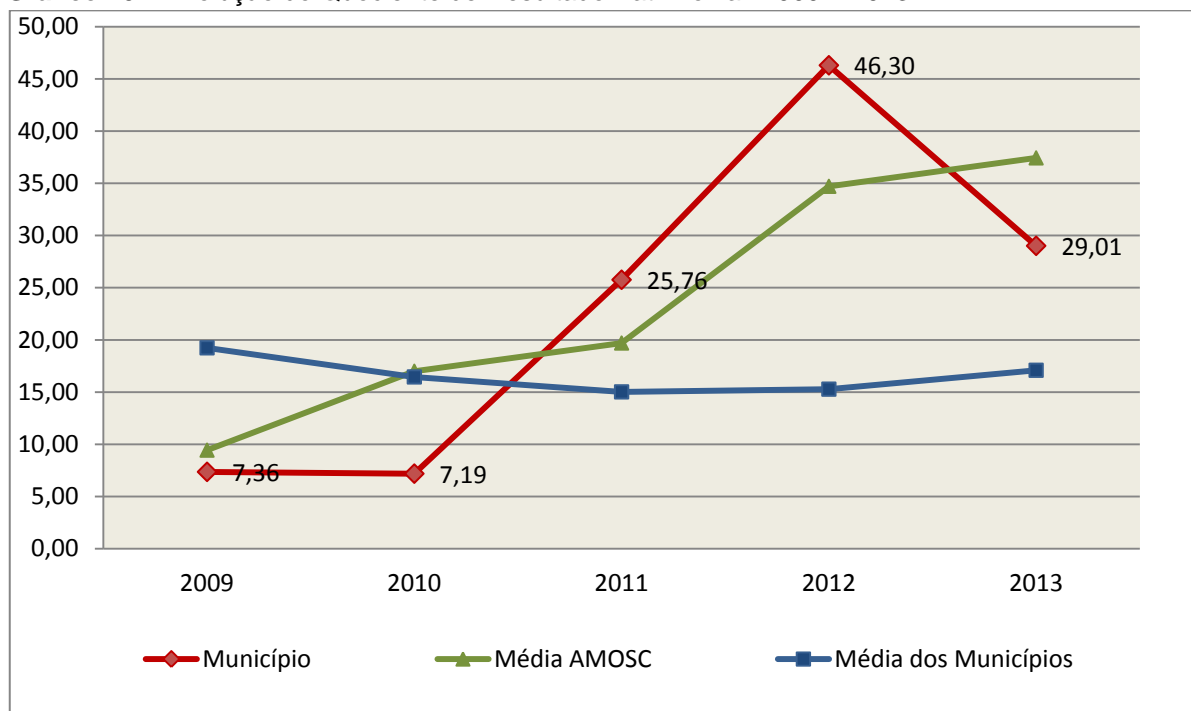
| ITENS / ANO | 2009 | 2010 | 2011 | 2012 | 2013 |
|-------------------------------|---------------|---------------|---------------|---------------|---------------|
| 1 Despesa Executada | 11.767.969,30 | 12.716.632,78 | 12.864.447,29 | 13.706.404,10 | 13.410.115,26 |
| 2 Restos a Pagar | 942.023,37 | 1.825.674,70 | 617.376,53 | 349.757,57 | 603.352,61 |
| 3 Ativo Financeiro Ajustado | 1.432.461,88 | 2.056.454,16 | 1.533.392,05 | 510.419,36 | 884.812,65 |
| 4 Passivo Financeiro Ajustado | 970.043,10 | 1.871.912,76 | 644.693,88 | 349.757,57 | 595.231,05 |
| 5 Ativo Real | 10.230.426,28 | 15.323.536,80 | 18.933.364,88 | 19.874.795,96 | 19.139.302,45 |
| 6 Passivo Real | 1.390.569,24 | 2.131.620,52 | 735.122,15 | 429.296,81 | 659.770,29 |
| QUOCIENTES | 2009 | 2010 | 2011 | 2012 | 2013 |
| Resultado Patrimonial (5÷6) | 7,36 | 7,19 | 25,76 | 46,30 | 29,01 |
| Situação Financeira (3÷4) | 1,48 | 1,10 | 2,38 | 1,46 | 1,49 |
| Restos a Pagar (2÷1)*100 | 8,00 | 14,36 | 4,80 | 2,55 | 4,50 |

Fonte: Demonstrativos do Balanço Geral consolidado e análise técnica.

O Quociente do Resultado Patrimonial é resultante da relação entre o Ativo Real e o Passivo Real.

Não há um parâmetro mínimo definido, mas se o resultado deste quociente apresentar-se inferior a 1,00 será indicativo da existência de dívidas (curto e longo prazo) sem ativos suficientes para cobri-las.

Gráfico 10 – Evolução do Quociente de Resultado Patrimonial: 2009 – 2013



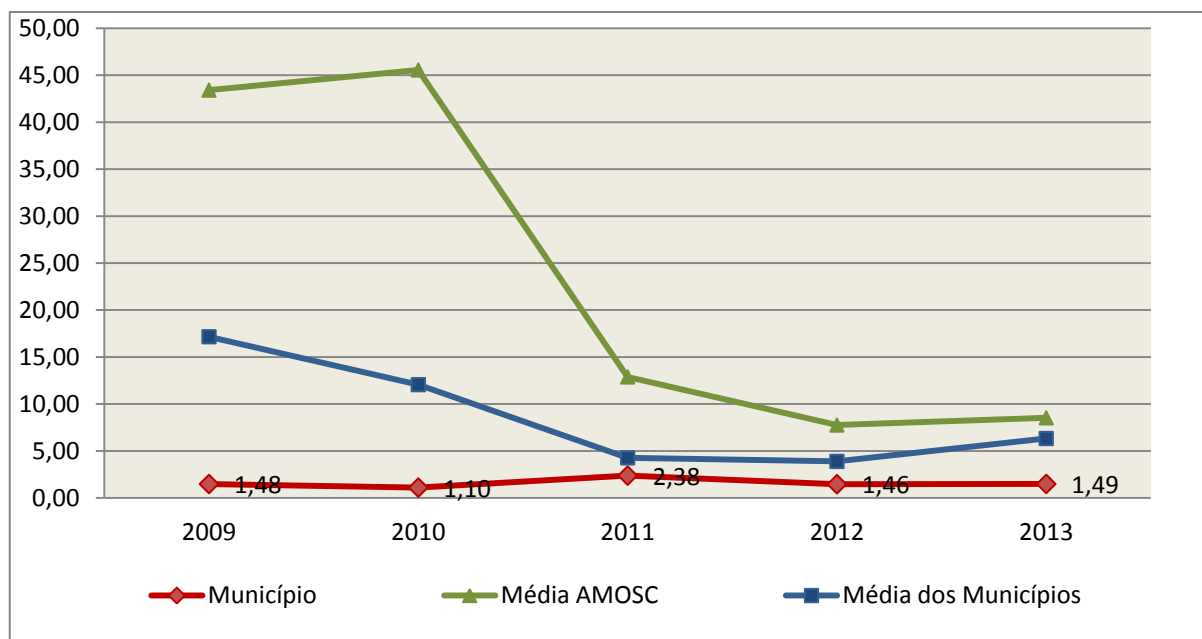
Fonte: Demonstrativos dos Balanços Gerais consolidados e análise técnica.

Como demonstra o gráfico anterior, no final do exercício de 2013 o Ativo Real apresenta-se **29,01** vezes maior que o Passivo Real (dívidas).

O Quociente da Situação Financeira é resultante da relação entre o Ativo Financeiro e o Passivo Financeiro, demonstrando a capacidade de pagamento de curto prazo do Município.

O ideal é que esse quociente apresente valor maior que 1,00, pois assim indicará que as obrigações financeiras de curto prazo podem ser cobertas pelos ativos financeiros do Município.

Gráfico 11 – Evolução do Quociente da Situação Financeira: 2009 – 2013



Fonte: Demonstrativos dos Balanços Gerais consolidados e análise técnica.

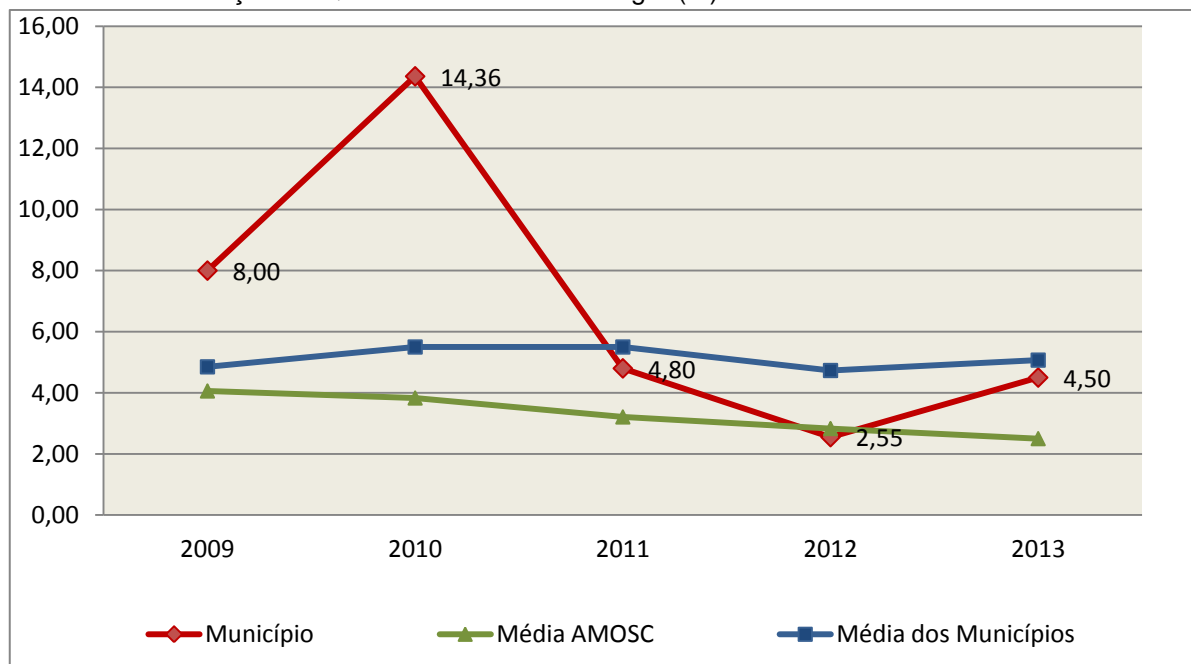
Como demonstra o gráfico, a situação financeira do Município apresenta-se Superavitária, sendo que no final do exercício de 2013 o Ativo Financeiro representa **1,49** vezes o valor do Passivo Financeiro.

O Quociente de Restos a Pagar (processados e não processados) expressa em termos percentuais à relação entre o saldo final dos restos a pagar e o total da Despesa Orçamentária.

Quanto menor esse quociente, menos comprometida será a gestão orçamentária e o fluxo financeiro do Município. Aumentos significativos deste quociente podem indicar que o Município não está conseguindo pagar no exercício as despesas que nele empenhou.

A situação apresentada pelo Município de Águas de Chapecó é demonstrada no gráfico a seguir:

Gráfico 12 – Evolução do Quociente de Restos a Pagar (%): 2009 – 2013



Fonte: Demonstrativos dos Balanços Gerais consolidados e análise técnica.

Verifica-se no gráfico anterior que o saldo final de Restos a Pagar corresponde a **4,50%** da despesa orçamentária do exercício.

5. ANÁLISE DO CUMPRIMENTO DE LIMITES

O ordenamento vigente estabelece limites mínimos para aplicação de recursos na Educação e Saúde, bem como os limites máximos para despesas com pessoal.

5.1. Saúde

Limite: mínimo de 15% das receitas com impostos, inclusive transferências, de aplicação em Ações e Serviços Públicos de Saúde para o exercício de 2013 – artigo 77, III, e § 4º, do Ato das Disposições Constitucionais Transitórias - ADCT.

Constatou-se que o Município aplicou o montante de **R\$ 2.330.426,62** em gastos com Ações e Serviços Públicos de Saúde, o que corresponde a **22,84%** da receita proveniente de impostos, sendo aplicado A MAIOR o valor de **R\$ 799.769,67**, representando **7,84%** do mesmo parâmetro, **CUMPRINDO** o

disposto no artigo 77, III, e § 4º, do Ato das Disposições Constitucionais Transitórias - ADCT.

A apuração das despesas com Ações e Serviços Públicos de Saúde, pode ser demonstrada da seguinte forma:

Quadro 13 – Apuração das Despesas com Ações e Serviços Públicos de Saúde: 2013

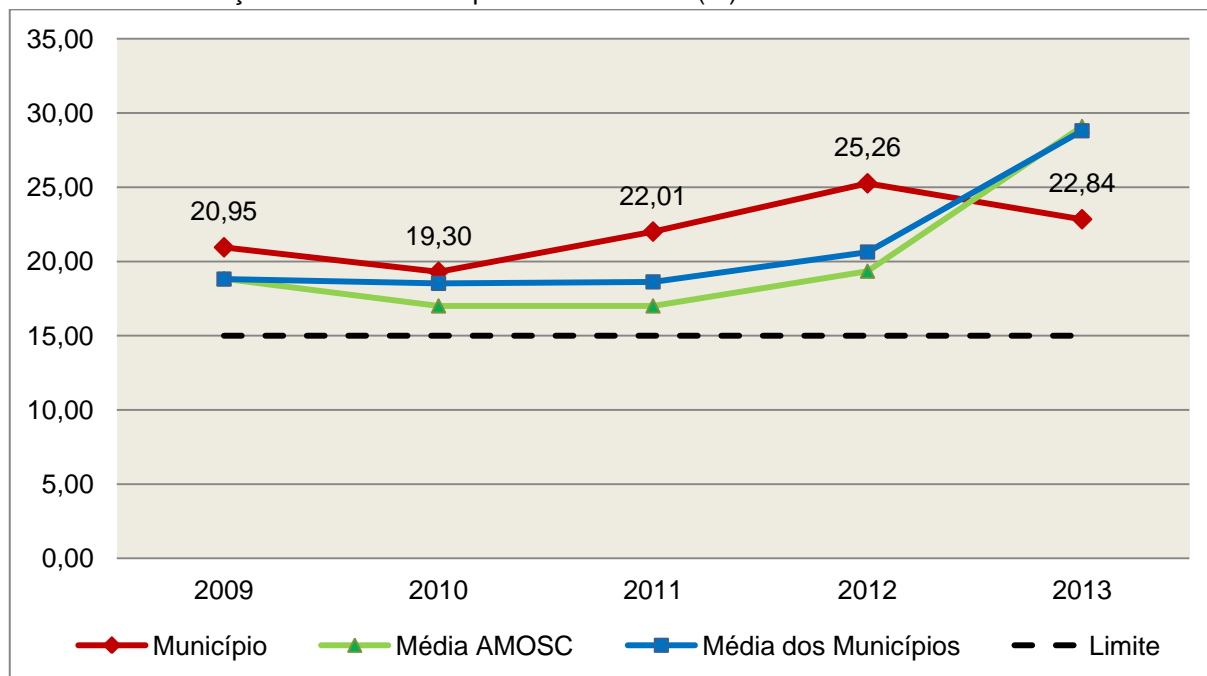
| COMPONENTE | VALOR (R\$) | % |
|--|----------------------|---------------|
| Total da Receita com Impostos | 10.204.379,68 | 100,00 |
| Total das Despesas com Ações e Serviços Públicos de Saúde | 3.437.691,43 | 33,69 |
| Atenção Básica | 2.949.403,25 | 28,90 |
| Assistência Hospitalar e Ambulatorial | 433.548,50 | 4,25 |
| Vigilância Sanitária | 28.303,94 | 0,28 |
| Vigilância Epidemiológica | 26.435,74 | 0,26 |
| (-) Total das Deduções com Ações e Serviços Públicos de Saúde* | 1.107.264,81 | 10,85 |
| Total das Despesas para Efeito do Cálculo | 2.330.426,62 | 22,84 |
| Valor Mínimo a ser Aplicado | 1.530.656,95 | 15,00 |
| Valor Acima do Limite | 799.769,67 | 7,84 |

Fonte: Demonstrativos do Balanço Geral consolidado.

*Deduções, incluindo-se os convênios, dispostas no Anexo deste Relatório.

O gráfico seguinte apresenta a evolução histórica e comparativa da aplicação em Ações e Serviços Públicos de Saúde:

Gráfico 13 – Evolução Histórica e Comparativa da Saúde (%): 2009 – 2013



Fonte: Demonstrativos dos Balanços Gerais consolidados e análise técnica.

O gráfico anterior demonstra que o Município de Águas de Chapecó em 2013 reduziu seus gastos com Ações e Serviços Públicos de Saúde, em termos percentuais, quando comparado ao exercício anterior.

5.2. Ensino

5.2.1. Limite de 25% das receitas de impostos e transferências

Limite: mínimo de 25% proveniente de impostos, compreendida a proveniente de transferências, em gastos com Manutenção e Desenvolvimento do Ensino (exercício de 2013) – art. 212 da Constituição Federal.

Apurou-se que o Município aplicou o montante de **R\$ 2.967.478,52** em gastos com manutenção e desenvolvimento do ensino, o que corresponde a **29,08%** da receita proveniente de impostos, sendo aplicado A MAIOR o valor de **R\$ 416.383,60**, representando **4,08%** do mesmo parâmetro, **CUMPRINDO** o disposto no artigo 212 da Constituição Federal.

A apuração das despesas com a Manutenção e Desenvolvimento do Ensino, pode ser demonstrada da seguinte forma:

Quadro 14 – Apuração das Despesas com Manutenção e Desenvolvimento do Ensino: 2013

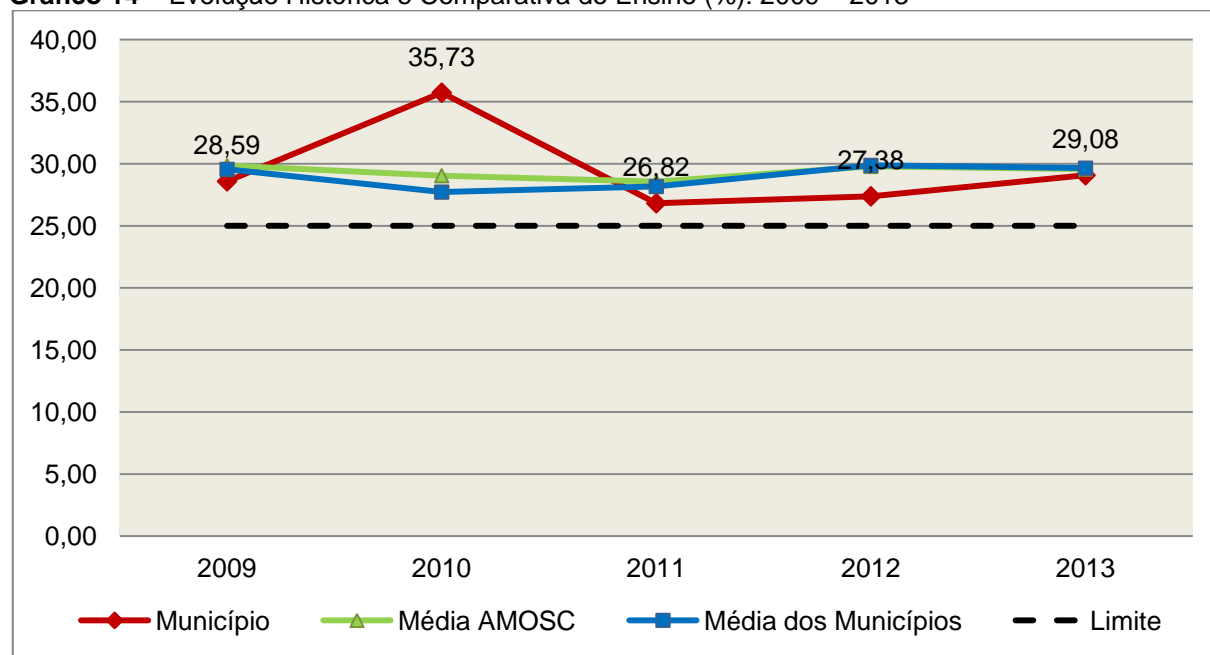
| COMPONENTE | VALOR (R\$) | % |
|--|----------------------|---------------|
| Total da Receita com Impostos | 10.204.379,68 | 100,00 |
| Valor Aplicado Educação Infantil | 604.121,95 | 5,92 |
| Educação Infantil | 604.121,95 | 5,92 |
| Valor Aplicado Ensino Fundamental | 1.782.205,04 | 17,47 |
| Ensino Fundamental | 1.782.205,04 | 17,47 |
| (-) Total das Deduções com Educação Básica* | 334.988,50 | 3,28 |
| (+) Perda com FUNDEB | 917.881,72 | 8,99 |
| (-) Rendimentos de Aplicações Financeiras | 1.741,69 | 0,02 |
| Total das Despesas para efeito de Cálculo | 2.967.478,52 | 29,08 |
| Valor Mínimo a ser Aplicado | 2.551.094,92 | 25,00 |
| Valor Acima do Limite (25%) | 416.383,60 | 4,08 |

Fonte: Demonstrativos do Balanço Geral consolidado e análise técnica.

*Deduções, incluindo-se os convênios, dispostas no Anexo deste Relatório.

O gráfico seguinte apresenta a evolução histórica e comparativa da aplicação em Manutenção e Desenvolvimento do Ensino:

Gráfico 14 – Evolução Histórica e Comparativa do Ensino (%): 2009 – 2013



Fonte: Demonstrativos dos Balanços Gerais consolidados e análise técnica.

O gráfico anterior demonstra que o Município de Águas de Chapecó em 2013 aumentou seus gastos com Manutenção e Desenvolvimento do Ensino, em termos percentuais, quando comparado ao exercício anterior.

5.2.2. FUNDEB

Limite 1: mínimo de 60% dos recursos oriundos do FUNDEB na remuneração dos profissionais do magistério em efetivo exercício – art. 60, XII, do Ato das Disposições Constitucionais Transitórias - ADCT c/c art. 22 da Lei nº 11.494/07.

Verificou-se que o Município aplicou o valor de **R\$ 988.132,62**, equivalendo a **97,46%** dos recursos oriundos do FUNDEB, em gastos com a remuneração dos profissionais do magistério em efetivo exercício, **CUMPRINDO** o estabelecido no artigo 60, inciso XII do Ato das Disposições Constitucionais Transitórias (ADCT) e artigo 22 da Lei nº 11.494/2007.

A apuração das despesas com profissionais do magistério em efetivo exercício pode ser demonstrada da seguinte forma:

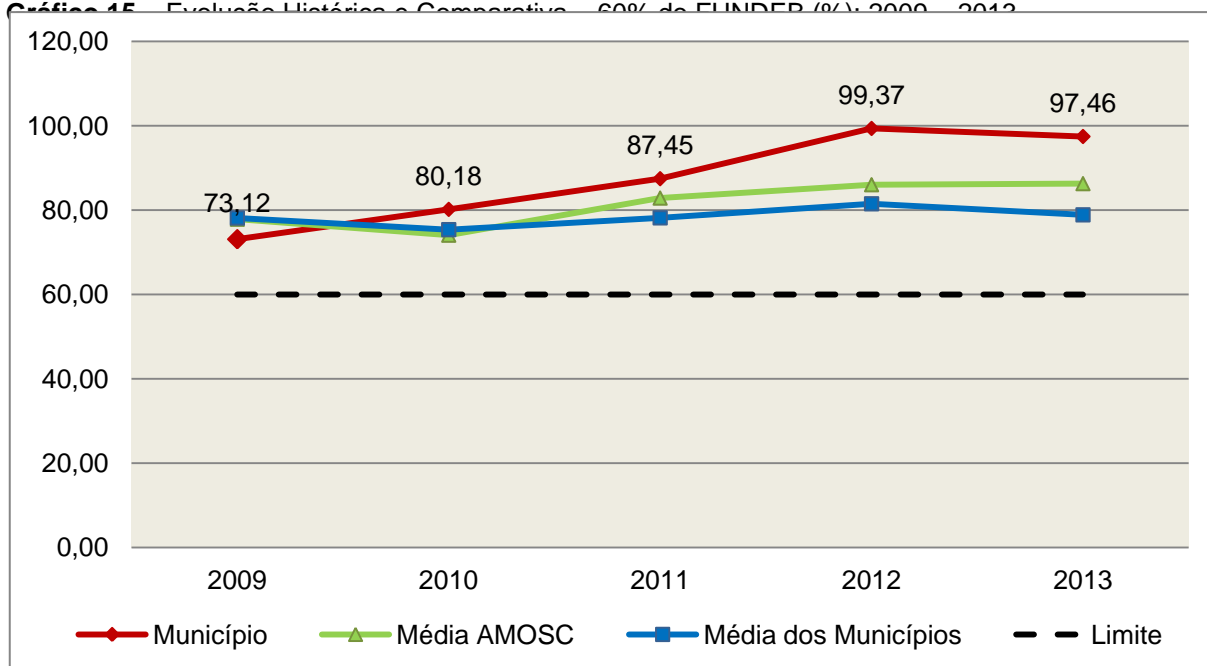
Quadro 15 – Apuração das Despesas com Profissionais do Magistério em Efetivo Exercício – FUNDEB: 2013

| COMPONENTE | VALOR (R\$) |
|--|---------------------|
| Transferências do FUNDEB | 1.012.173,19 |
| (+) Rendimentos de Aplicações Financeiras das Contas do FUNDEB | 1.741,69 |
| Total dos recursos oriundos do FUNDEB | 1.013.914,88 |
| 60% dos Recursos Oriundos do FUNDEB | 608.348,93 |
| Despesas com Profissionais do Magistério em Efetivo Exercício aplicadas com Recursos do FUNDEB | 988.132,62 |
| Valor Acima do Limite | 379.783,69 |

Fonte: Demonstrativos do Balanço Geral consolidado e da análise técnica.

O gráfico seguinte apresenta a evolução histórica e comparativa da aplicação em despesas com Profissionais do Magistério em Efetivo Exercício:

Gráfico 15 – Avaliação Histórica e Comparativa – 60% do FUNDEB (%): 2009 – 2013



Fonte: Demonstrativos dos Balanços Gerais consolidados e análise técnica.

Limite 2: mínimo de 95% dos recursos oriundos do FUNDEB (no exercício financeiro em que forem creditados), em despesas com Manutenção e Desenvolvimento da Educação Básica – art. 21 da Lei nº 11.494/07.

Constatou-se que o Município aplicou o valor de **R\$ 988.132,62**, equivalendo a **97,46%** dos recursos oriundos do FUNDEB, em despesas com Manutenção e Desenvolvimento da Educação Básica, **CUMPRINDO** o estabelecido no artigo 21 da Lei nº 11.494/2007.

A apuração das despesas com Manutenção e Desenvolvimento da Educação Básica com recursos oriundos do FUNDEB pode ser demonstrada da seguinte forma:

Quadro 16 – Apuração das Despesas com FUNDEB: 2013

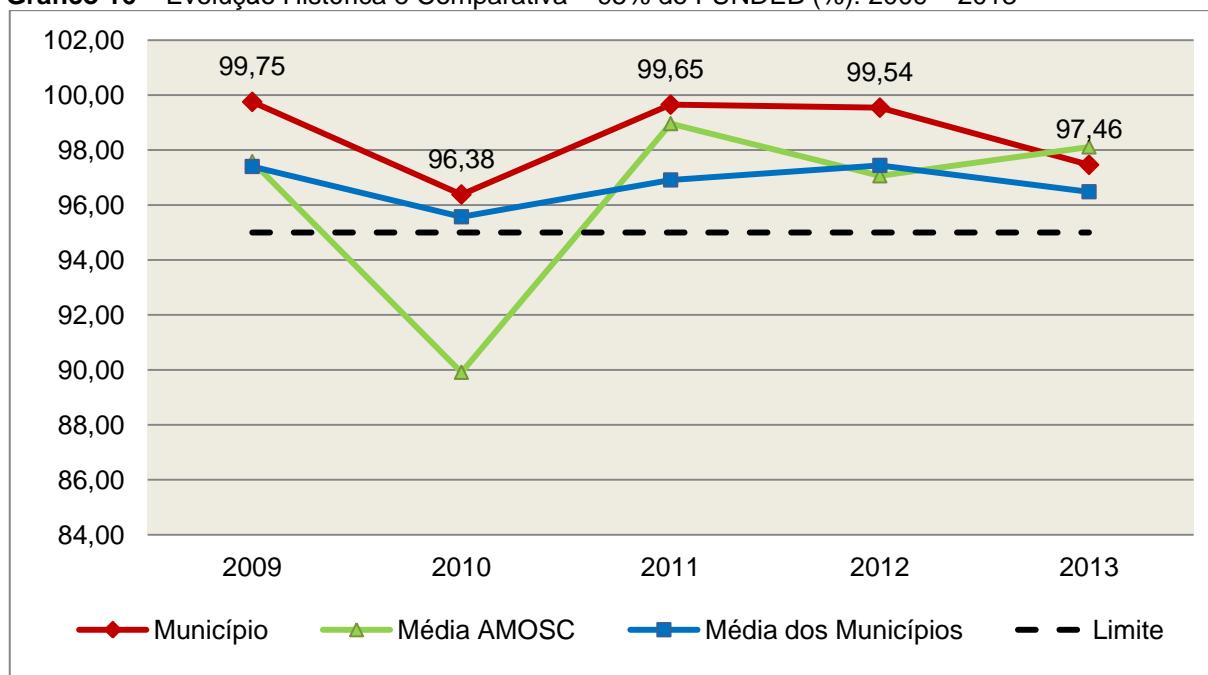
| COMPONENTE | VALOR (R\$) |
|--|---------------------|
| Total dos Recursos Oriundos do FUNDEB | 1.013.914,88 |
| 95% dos Recursos do FUNDEB | 963.219,14 |
| Despesas com manutenção e desenvolvimento da educação básica aplicadas no exercício com recursos do FUNDEB * | 988.132,62 |
| Valor Acima do Limite | 24.913,48 |

Fonte: Demonstrativos do Balanço Geral consolidado e análise técnica.

Obs.: * Apuração efetuada com base na execução orçamentária (despesas empenhadas, liquidadas e pagas e os restos a pagar inscritos no exercício com disponibilidade financeira, considerando-se ainda as possíveis exclusões relativas às despesas impróprias, entre outras).

O gráfico seguinte apresenta a evolução histórica e comparativa da aplicação em Manutenção e Desenvolvimento da Educação Básica com recursos oriundos do FUNDEB:

Gráfico 16 – Evolução Histórica e Comparativa – 95% do FUNDEB (%): 2009 – 2013



Fonte: Demonstrativos dos Balanços Gerais consolidados e análise técnica.

Com relação às despesas com Manutenção e Desenvolvimento da Educação Básica custeadas com recursos do FUNDEB, no exercício em análise, o Município de Águas de Chapecó reduziu sua aplicação, quando comparado ao exercício anterior.

Limite 3: utilização dos recursos do FUNDEB, no exercício seguinte ao do recebimento e mediante abertura de crédito adicional - artigo 21, § 2º da Lei nº 11.494/2007.

O Município utilizou, no 1º trimestre mediante a abertura de crédito adicional, integralmente o saldo anterior dos recursos do FUNDEB, no valor de **R\$ 3.282,90, CUMPRINDO** o estabelecido no artigo 21, § 2º da Lei nº 11.494/2007.

Superávit financeiro do FUNDEB em 31/12/2013: No tocante ao controle da utilização dos recursos do FUNDEB para o exercício seguinte apresenta-se o Quadro abaixo:

Quadro 16A – Controle da utilização de recursos para o exercício subsequente (art. 21, § 2º da Lei nº 11.494/2007)

| COMPONENTE | VALOR (R\$) |
|---|-----------------|
| Saldo Financeiro do FUNDEB em 31/12/2013 | 3.628,12 |
| (-) Despesas inscritas em Restos a Pagar no exercício e em exercícios anteriores pendentes de pagamento e/ou despesas registradas em DDO no exercício, com disponibilidade dos recursos do FUNDEB | 0,00 |
| (=) Recursos do FUNDEB que não foram utilizados | 3.628,12 |

Fonte: Dados do Sistema e-Sfinge e análise técnica.

5.3. Limites de gastos com pessoal (LRF)

5.3.1. Limite máximo para os gastos com pessoal do Município

Limite: 60% da Receita Corrente Líquida para os gastos com pessoal do Município – art. 169 da Constituição Federal c/c o art. 19, III da Lei Complementar nº 101/2000 (LRF).

Quadro 17 – Apuração das Despesas com Pessoal do Município: 2013

| COMPONENTE | VALOR (R\$) | % |
|--|----------------------|---------------|
| TOTAL DA RECEITA CORRENTE LÍQUIDA | 12.533.359,17 | 100,00 |
| LIMITE DE 60% DA RECEITA CORRENTE LÍQUIDA | 7.520.015,50 | 60,00 |
| Despesas com Pessoal do Poder Executivo | 6.288.087,59 | 50,17 |
| Pessoal e Encargos | 6.288.087,59 | 50,17 |
| Despesas com Pessoal do Poder Legislativo | 491.779,82 | 3,92 |
| Pessoal e Encargos | 491.779,82 | 3,92 |
| Total das deduções das despesas com pessoal* | 9.033,73 | 0,07 |
| TOTAL DA DESPESA PARA EFEITO DE CÁLCULO DA DESPESA COM PESSOAL DO MUNICÍPIO | 6.770.833,68 | 54,02 |
| Valor Abaixo do Limite (60%) | 749.181,82 | 5,98 |

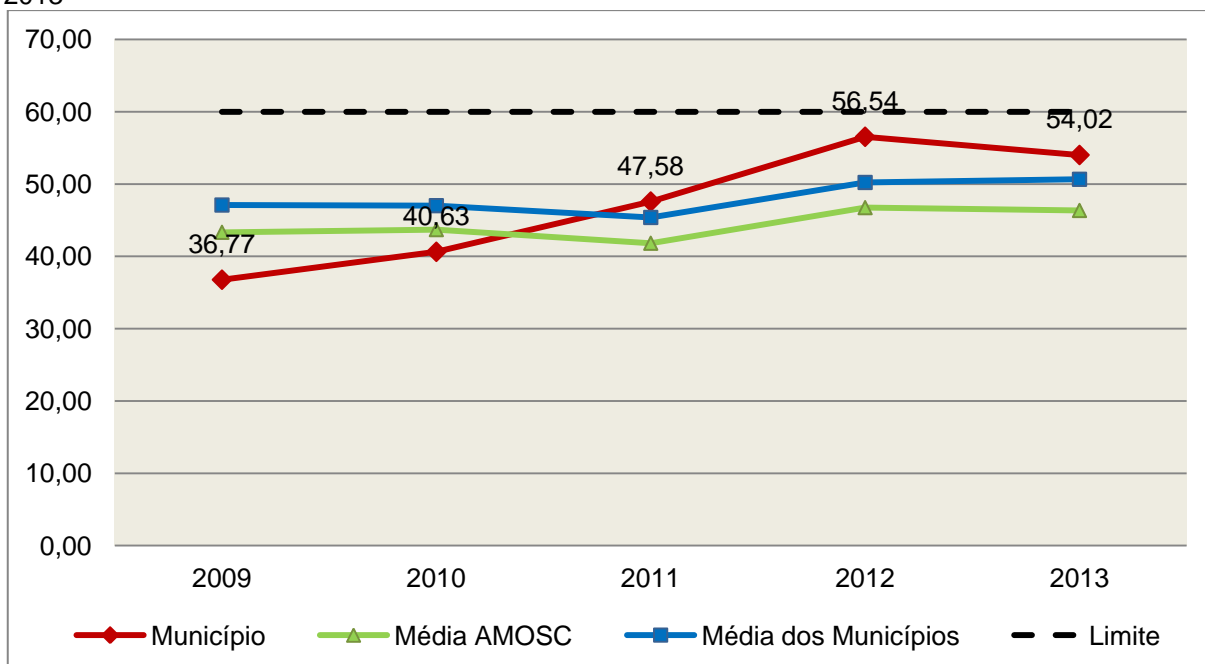
Fonte: Demonstrativos do Balanço Geral consolidado.

*Deduções dispostas no Anexo deste Relatório.

No exercício em exame, o Município gastou **54,02%** do total da receita corrente líquida em despesas com pessoal, **CUMPRINDO** o limite contido no artigo 169 da Constituição Federal, regulamentado pela Lei Complementar nº 101/2000.

O gráfico seguinte apresenta a evolução histórica e comparativa das despesas com pessoal do Município:

Gráfico 17 – Evolução Histórica e Comparativa da Despesa com Pessoal do Município: 2009 – 2013



Fonte: Demonstrativos dos Balanços Gerais consolidados e análise técnica.

O gráfico anterior mostra a redução dos gastos com pessoal do Município de Águas de Chapecó, quando comparado ao exercício anterior.

5.3.2. Limite máximo para os gastos com pessoal do Poder Executivo

Limite: 54% da Receita Corrente Líquida para os gastos com pessoal do Poder Executivo (Prefeitura, Fundos, Fundações, Autarquias e Empresas Estatais Dependentes) – Artigo 20, III, 'b' da Lei Complementar nº 101/2000 (LRF).

Quadro 18 – Apuração das Despesas com Pessoal do Poder Executivo: 2013

| COMPONENTE | VALOR (R\$) | % |
|-----------------------------------|---------------|--------|
| TOTAL DA RECEITA CORRENTE LÍQUIDA | 12.533.359,17 | 100,00 |

| | | |
|--|---------------------|--------------|
| LIMITE DE 54% DA RECEITA CORRENTE LÍQUIDA | 6.768.013,95 | 54,00 |
| Despesas com Pessoal do Poder Executivo | 6.288.087,59 | 50,17 |
| Deduções das despesas com pessoal do Poder Executivo* | 9.033,73 | 0,07 |
| Total das Despesas para efeito de Cálculo das Despesas com Pessoal do Poder Executivo | 6.279.053,86 | 50,10 |
| Valor Abaixo do Limite (54%) | 488.960,09 | 3,90 |

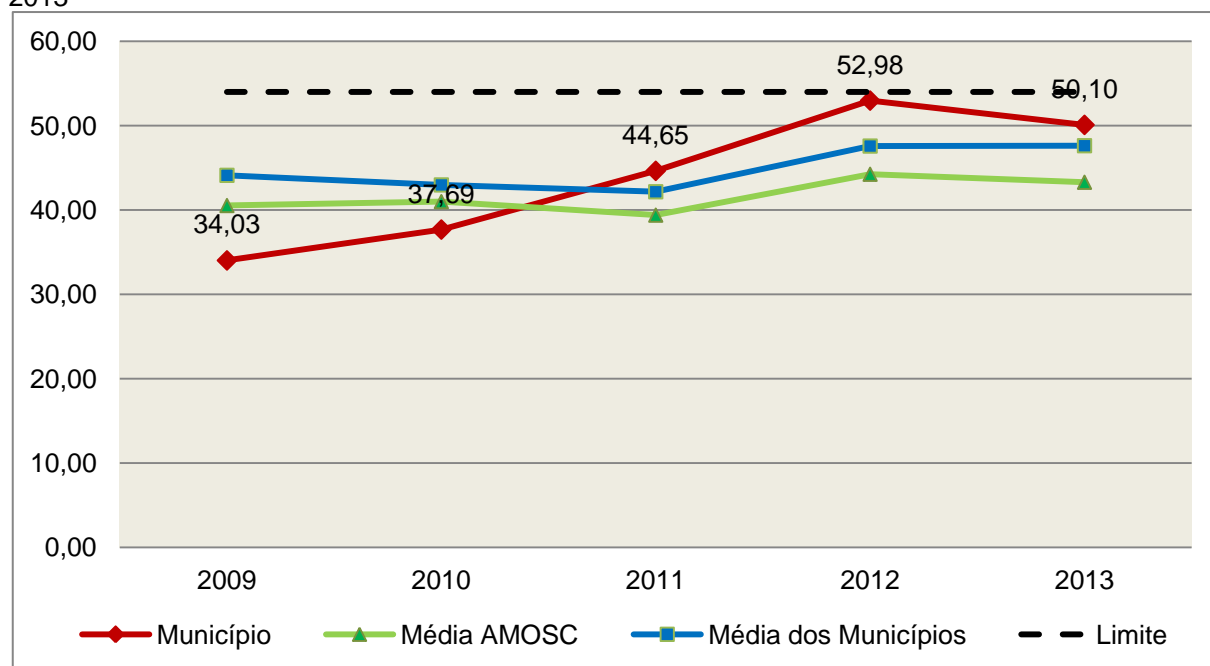
Fonte: Demonstrativos do Balanço Geral consolidado.

*Deduções dispostas no Anexo deste Relatório.

O demonstrativo acima comprova que, no exercício em exame, o Poder Executivo gastou **50,10%** do total da receita corrente líquida em despesas com pessoal, **CUMPRINDO** a norma contida no artigo 20, III, 'b' da Lei Complementar nº 101/2000.

O gráfico seguinte apresenta a evolução histórica e comparativa das despesas com pessoal do Poder Executivo:

Gráfico 18 – Evolução Histórica e Comparativa da Despesa com Pessoal do Executivo: 2009 – 2013



Fonte: Demonstrativos dos Balanços Gerais consolidados e análise técnica.

Da análise do gráfico, verifica-se que os gastos com pessoal do Poder Executivo reduziram, quando comparado ao exercício anterior.

5.3.3. Limite máximo para os gastos com pessoal do Poder Legislativo

Limite: 6% da Receita Corrente Líquida para os gastos com pessoal do Poder Legislativo (Câmara Municipal) – Artigo 20, III, 'a' da Lei Complementar nº 101/2000 (LRF).

Quadro 19 – Apuração das Despesas com Pessoal do Poder Legislativo: 2013

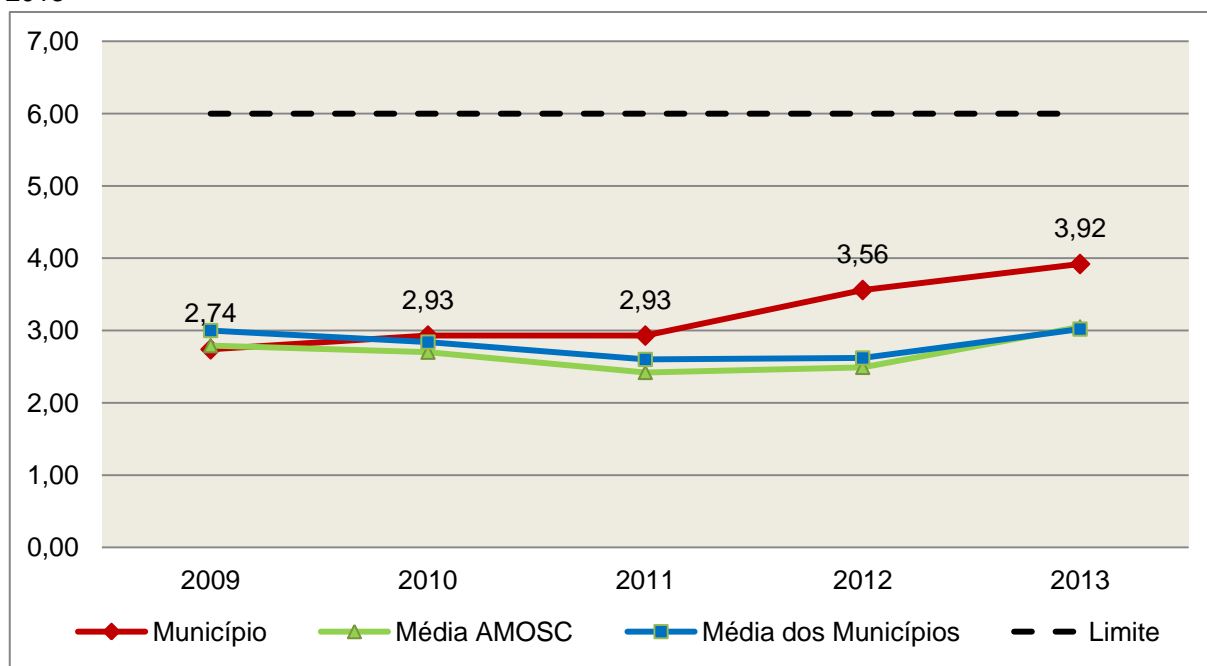
| COMPONENTE | VALOR (R\$) | % |
|--|----------------------|---------------|
| TOTAL DA RECEITA CORRENTE LÍQUIDA | 12.533.359,17 | 100,00 |
| LIMITE DE 6% DA RECEITA CORRENTE LÍQUIDA | 752.001,55 | 6,00 |
| Despesas com Pessoal do Poder Legislativo | 491.779,82 | 3,92 |
| Total das Despesas para efeito de Cálculo das Despesas com Pessoal do Poder Legislativo | 491.779,82 | 3,92 |
| Valor Abaixo do Limite (6%) | 260.221,73 | 2,08 |

Fonte: Demonstrativos do Balanço Geral consolidado.

O Poder Legislativo gastou, no exercício em exame, **3,92%** do total da receita corrente líquida em despesas com pessoal, **CUMPRINDO** a norma contida no artigo 20, III, 'a' da Lei Complementar nº 101/2000.

O gráfico seguinte apresenta a evolução histórica e comparativa das despesas com pessoal do Poder Legislativo:

Gráfico 19 – Evolução Histórica e Comparativa da Despesa com Pessoal do Legislativo: 2009 – 2013



Fonte: Demonstrativos dos Balanços Gerais consolidados e análise técnica.

O estudo evolutivo dos gastos com pessoal da Câmara expõe que houve um aumento do percentual quando comparado ao exercício anterior.

6. CONSELHOS MUNICIPAIS

Os Conselhos Municipais são considerados órgãos públicos que contribuem de forma significativa na execução de políticas públicas setoriais.

Podem ser de natureza obrigatória ou discricionária, ou seja, os de criação obrigatória são exigidos por leis federais, cujas funções são definidas como deliberativas, fiscalizadoras, assessoramento, supervisora e executiva; enquanto que os discricionários são decorrentes de legislação municipal.

O artigo 20, § 2º da Resolução n. TC – 16/94, alterado pelo artigo 1º da Resolução n. TC 077/2013, de 29 de abril de 2013 exige a remessa dos pareceres dos conselhos obrigatórios, juntamente com a prestação de contas anual, quais sejam:

a) Conselho Municipal de Acompanhamento e Controle Social do Fundeb, previsto no art. 24, da Lei Federal n.º 11.494, de 20 de junho de 2007.

b) Conselho Municipal de Saúde, previsto no art. 1º, caput e § 2º da Lei Federal n.º 8.142, de 28 de dezembro de 1990;

c) Conselho Municipal dos Direitos da Infância e do Adolescente, previsto no art. 88, inciso II da Lei Federal n.º 8.069, de 13 de junho de 1990;

d) Conselho Municipal de Assistência Social, previsto no art. 16, inciso IV, da Lei Federal n.º 8.742, de 07 de dezembro de 1993;

e) Conselho Municipal de Alimentação Escolar, previsto no art. 18 da Lei Federal n.º 11.947, de 16 de junho de 2009;

f) Conselho Municipal do Idoso, previsto no art. 6º da Lei Federal n.º 8.842, de 04 de janeiro de 1994.

6.1. Conselho Municipal de Acompanhamento e Controle Social do FUNDEB (CACCS – FUNDEB)

O Conselho Municipal de Acompanhamento e Controle Social do Fundeb está previsto no artigo 24 da Lei Federal n.º 44.494, de 20 de junho de 2007.

Referido órgão tem a função de acompanhar a correta aplicação dos recursos do Fundeb e do Programa Nacional de Apoio ao Transporte Escolar (PNATE), bem como supervisionar o censo escolar anual.

O Conselho Municipal do Fundeb é autônomo, não é subordinado ao Poder Executivo e seus membros não são remunerados. No entanto, deverá ser criado por lei específica municipal, e sua composição deve obedecer ao que prescreve o art. 24, § 1º, IV e § 2º da Lei n.º 11.494/2007:

Art. 24. O acompanhamento e o controle social sobre a distribuição, a transferência e a aplicação dos recursos dos Fundos serão exercidos, junto aos respectivos governos, no âmbito da União, dos Estados, do Distrito Federal e dos Municípios, por conselhos instituídos especificamente para esse fim.

§ 1º Os conselhos serão criados por legislação específica, editada no pertinente âmbito governamental, observados os seguintes critérios de composição:

[...]

IV - em âmbito municipal, por no mínimo 9 (nove) membros, sendo:

a) 2 (dois) representantes do Poder Executivo Municipal, dos quais pelo menos 1 (um) da Secretaria Municipal de Educação ou órgão educacional equivalente;

b) 1 (um) representante dos professores da educação básica pública;

c) 1 (um) representante dos diretores das escolas básicas públicas;

d) 1 (um) representante dos servidores técnico-administrativos das escolas básicas públicas;

e) 2 (dois) representantes dos pais de alunos da educação básica pública;

f) 2 (dois) representantes dos estudantes da educação básica pública, um dos quais indicado pela entidade de estudantes secundaristas.

§ 2º Integrarão ainda os conselhos municipais dos Fundos, quando houver, 1 (um) representante do respectivo Conselho Municipal de Educação e 1 (um) representante do Conselho Tutelar a que se refere a [Lei nº 8.069, de 13 de julho de 1990](#), indicados por seus pares.

Em consulta ao processo eletrônico gerado através dos dados encaminhados pelo Município de **Águas de Chapecó**, constata-se que o Parecer do Conselho do FUNDEB indica que as respectivas contas foram aprovadas.

6.2. Conselho Municipal de Saúde (CMS)

O Conselho Municipal de Saúde – CMS está previsto no art. 1º, inciso II da Lei Federal n.º 8.142, de 28 de dezembro de 1990.

Trata-se de um órgão colegiado composto por representantes do governo, prestadores de serviço, profissionais de saúde e usuários, atua na formação de estratégias e no controle da execução das políticas de saúde,

inclusive nos aspectos econômicos e financeiros, cujas decisões serão homologadas pelo chefe do poder executivo municipal⁵.

Compõe-se, conforme prescreve a terceira diretriz da Resolução n.º 453, de 10 de maio de 2012:

- a) 50% de entidades e movimentos representativos de usuários;
- b) 25% de entidades representativas dos trabalhadores da área de Saúde;
- c) 25% de representação de governo e prestadores de serviços privados conveniados, ou sem fins lucrativos.

O Conselho Municipal de Saúde tem as competências elencadas pela quinta diretriz da Resolução n.º 453/2012:

Quinta Diretriz: aos Conselhos de Saúde Nacional, Estaduais, Municipais e do Distrito Federal, que têm competências definidas nas leis federais, bem como em indicações advindas das Conferências de Saúde, compete:

I - fortalecer a participação e o Controle Social no SUS, mobilizar e articular a sociedade de forma permanente na defesa dos princípios constitucionais que fundamentam o SUS;

II - elaborar o Regimento Interno do Conselho e outras normas de funcionamento;

III - discutir, elaborar e aprovar propostas de operacionalização das diretrizes aprovadas pelas Conferências de Saúde;

IV - atuar na formulação e no controle da execução da política de saúde, incluindo os seus aspectos econômicos e financeiros, e propor estratégias para a sua aplicação aos setores público e privado;

V - definir diretrizes para elaboração dos planos de saúde e deliberar sobre o seu conteúdo, conforme as diversas situações epidemiológicas e a capacidade organizacional dos serviços;

VI - anualmente deliberar sobre a aprovação ou não do relatório de gestão;

VII - estabelecer estratégias e procedimentos de acompanhamento da gestão do SUS, articulando-se com os demais colegiados, a exemplo dos de seguridade

⁵ Viana, Luiz Cláudio. O papel dos conselhos municipais na gestão pública [monografia]; orientadora, Maria Eliana Cristina Bar. - Florianópolis, SC, 2011. p. 26

social, meio ambiente, justiça, educação, trabalho, agricultura, idosos, criança e adolescente e outros;

VIII - proceder à revisão periódica dos planos de saúde;

IX - deliberar sobre os programas de saúde e aprovar projetos a serem encaminhados ao Poder Legislativo, propor a adoção de critérios definidores de qualidade e resolutividade, atualizando-os face ao processo de incorporação dos avanços científicos e tecnológicos na área da Saúde;

X - avaliar, explicitando os critérios utilizados, a organização e o funcionamento do Sistema Único de Saúde do SUS;

XI - avaliar e deliberar sobre contratos, consórcios e convênios, conforme as diretrizes dos Planos de Saúde Nacional, Estaduais, do Distrito Federal e Municipais;

XII - acompanhar e controlar a atuação do setor privado credenciado mediante contrato ou convênio na área de saúde;

XIII - aprovar a proposta orçamentária anual da saúde, tendo em vista as metas e prioridades estabelecidas na Lei de Diretrizes Orçamentárias, observado o princípio do processo de planejamento e orçamento ascendentes, conforme legislação vigente;

XIV - propor critérios para programação e execução financeira e orçamentária dos Fundos de Saúde e acompanhar a movimentação e destino dos recursos;

XV - fiscalizar e controlar gastos e deliberar sobre critérios de movimentação de recursos da Saúde, incluindo o Fundo de Saúde e os recursos transferidos e próprios do Município, Estado, Distrito Federal e da União, com base no que a lei disciplina;

XVI - analisar, discutir e aprovar o relatório de gestão, com a prestação de contas e informações financeiras, repassadas em tempo hábil aos conselheiros, e garantia do devido assessoramento;

XVII - fiscalizar e acompanhar o desenvolvimento das ações e dos serviços de saúde e encaminhar denúncias aos respectivos órgãos de controle interno e externo, conforme legislação vigente;

XVIII - examinar propostas e denúncias de indícios de irregularidades, responder no seu âmbito a consultas sobre assuntos pertinentes às ações e aos serviços de saúde, bem como apreciar recursos a respeito de deliberações do Conselho nas suas respectivas instâncias;

XIX - estabelecer a periodicidade de convocação e organizar as Conferências de Saúde, propor sua convocação ordinária ou extraordinária e estruturar a comissão organizadora, submeter o respectivo regimento e programa ao Pleno do Conselho de Saúde correspondente, convocar a sociedade para a participação nas pré-conferências e conferências de saúde;

XX - estimular articulação e intercâmbio entre os Conselhos de Saúde, entidades, movimentos populares, instituições públicas e privadas para a promoção da Saúde;

XXI - estimular, apoiar e promover estudos e pesquisas sobre assuntos e temas na área de saúde pertinente ao desenvolvimento do Sistema Único de Saúde (SUS);

XXII - acompanhar o processo de desenvolvimento e incorporação científica e tecnológica, observados os padrões éticos compatíveis com o desenvolvimento sociocultural do País;

XXIII - estabelecer ações de informação, educação e comunicação em saúde, divulgar as funções e competências do Conselho de Saúde, seus trabalhos e decisões nos meios de comunicação, incluindo informações sobre as agendas, datas e local das reuniões e dos eventos;

XXIV - deliberar, elaborar, apoiar e promover a educação permanente para o controle social, de acordo com as Diretrizes e a Política Nacional de Educação Permanente para o Controle Social do SUS;

XXV - incrementar e aperfeiçoar o relacionamento sistemático com os poderes constituídos, Ministério Público, Judiciário e Legislativo, meios de comunicação, bem como setores relevantes não representados nos conselhos;

XXVI - acompanhar a aplicação das normas sobre ética em pesquisas aprovadas pelo CNS;

XXVII - deliberar, encaminhar e avaliar a Política de Gestão do Trabalho e Educação para a Saúde no SUS;

XXVIII - acompanhar a implementação das propostas constantes do relatório das plenárias dos Conselhos de Saúde; e

XXIX - atualizar periodicamente as informações sobre o Conselho de Saúde no Sistema de Acompanhamento dos Conselhos de Saúde (SIACS).

Salienta-se que os membros do Conselho não são remunerados e suas funções são consideradas de relevância pública.

Conforme consta do processo eletrônico gerado através dos dados encaminhados pelo Município de **Águas de Chapecó**, a análise do Parecer do Conselho Municipal de Saúde indica que as contas foram aprovadas.

6.3. Conselho Municipal dos Direitos da Criança e do Adolescente

A Constituição Federal trata do dever da família, da sociedade e do Estado, em caráter prioritário, em assegurar à criança e ao adolescente uma série de direitos, conforme pode ser constatado em seu artigo 227:

É dever da família, da sociedade e do Estado assegurar à criança, ao adolescente e ao jovem, com absoluta prioridade, o direito à vida, à saúde, à alimentação, à educação, ao lazer, à profissionalização, à cultura, à dignidade, ao respeito, à liberdade e à convivência familiar e comunitária, além de colocá-los a salvo de toda forma de negligência, discriminação, exploração, violência, crueldade e opressão.

Nessa linha foi promulgada a Lei nº 8.069, de 13 de julho de 1990, que dispõe sobre o Estatuto da Criança e do Adolescente (ECA) e trata sobre a proteção integral desses.

A referida Lei prevê em seu artigo 88, incisos II e IV, a criação do Conselho Municipal dos Direitos da Criança e do Adolescente e a manutenção de fundo especial, respectivamente. Esse fundo, no caso dos Municípios, deve ser criado por lei municipal, obedecendo ao disposto no artigo 167, IX da Constituição Federal e artigo 74 da Lei nº 4.320/64.

O Conselho Municipal da Criança e do Adolescente é órgão deliberativo e controlador das ações relacionadas à política de atendimento dos direitos da criança e do adolescente.

Em consulta ao processo eletrônico gerado através dos dados encaminhados pelo Município de **Águas de Chapecó**, constata-se que as contas foram aprovadas pelo Conselho Municipal dos Direitos da Criança e do Adolescente.

6.3.1 Do Fundo Municipal dos Direitos da Criança e do Adolescente - FIA

A receita do referido Fundo deve ser vinculada aos seus objetivos e sua finalidade, sendo que a forma de aplicação dos recursos é determinada pelo Conselho Municipal dos Direitos da Criança e do Adolescente. Isto é

operacionalizado através da aprovação de seu Plano de Aplicação feita anualmente, em consonância com o Plano de Ação elaborado anteriormente também pelo referido Conselho, de acordo com o artigo 260, § 2º da Lei nº 8.069/90 c/c o artigo 1º da Resolução do Conselho Nacional dos Direitos da Criança e do Adolescente - CONANDA nº 105, de 15 de junho de 2005, conforme segue:

Lei nº 8.069/90

Art. 260. [...]

§ 2º Os Conselhos Municipais, Estaduais e Nacional dos Direitos da Criança e do Adolescente fixarão critérios de utilização, através de planos de aplicação das doações subsidiadas e demais receitas, aplicando necessariamente percentual para incentivo ao acolhimento, sob a forma de guarda, de criança ou adolescente, órfãos ou abandonado, na forma do disposto no **art. 227, § 3º, VI, da Constituição Federal**.

Resolução do CONANDA nº 105, de 15 de junho de 2005:

Art.1º - Ficam estabelecidos os Parâmetros para a Criação e Funcionamento dos Conselhos dos Direitos da Criança e do Adolescente em todo o território nacional, nos termos do art.88, inciso II, do Estatuto da Criança e do Adolescente, e artigos. 227, §7º da Constituição Federal, como órgãos deliberativos da política de promoção dos direitos da criança e do adolescente, controladores das ações em todos os níveis no sentido da implementação desta mesma política e responsáveis por fixar critérios de utilização através de planos de aplicação do Fundo dos Direitos da Criança e do Adolescente, incumbindo-lhes ainda zelar pelo efetivo respeito ao princípio da prioridade absoluta à criança e ao adolescente, nos moldes do previsto no art.4º, caput e parágrafo único, alíneas “b”, “c” e “d” combinado com os artigos 87, 88 e 259, parágrafo único, todos da Lei nº 8.069/90 e art. 227, caput, da Constituição Federal. (grifo nosso)

No caso do Município de Águas de Chapecó, constata-se que a despesa do Fundo Municipal dos Direitos da Criança e do Adolescente (R\$ 105.351,86) representa 1,13% da despesa total realizada pela Prefeitura Municipal (R\$ 9.298.897,08).

Além disso, conforme documentação acostada ao processo às fls. 146 a 180, verifica-se que:

1) A nominata e os atos de posse dos Conselheiros do Conselho Municipal dos Direitos da Criança e do Adolescente estão acostados aos autos, às fls. 164 a 166;

2) Houve a elaboração do Plano de Ação referente ao Fundo Municipal dos Direitos da Criança e do Adolescente - FIA, em consonância com

o disposto no artigo 260, § 2º da Lei nº 8.069/90 c/c o artigo 1º da Resolução do CONANDA nº 105, de 15 de junho de 2005;

3) Houve a remessa do Plano de Aplicação dos recursos do FIA, em consonância com o disposto no artigo 260, § 2º da Lei nº 8.069/90 c/c o artigo 1º da Resolução do CONANDA nº 105, de 15 de junho de 2005;

4) A remuneração dos Conselheiros Tutelares foi paga com recursos da Fundo Municipal de Assistência Social, conforme fl. 167.

6.4. Conselho Municipal de Assistência Social (CMAS)

O Conselho Municipal de Assistência Social está previsto no art. 16, inciso IV da Lei Federal n.º 8.742, de 07 de dezembro de 1993.

Citado órgão tem a competência de acompanhar a execução da política de assistência social, e seus membros não são remunerados. No entanto, conforme parágrafo único do art. 16 da Lei n.º 8.742/93 as despesas referentes a passagens e diárias de conselheiros representantes do governo ou da sociedade civil, quando estiverem no exercício de suas atribuições devem ser custeadas pelo órgão gestor da Assistência Social.

Conforme consta do processo eletrônico gerado através dos dados encaminhados pelo Município de **Águas de Chapecó**, a análise do Parecer do Conselho Municipal de Assistência Social indica que as contas foram aprovadas.

6.5. Conselho Municipal de Alimentação Escolar (CMAE)

O Conselho Municipal de Alimentação Escolar está previsto no artigo 18 da Lei Federal n.º 11.947, de 16 de junho de 2009:

Art. 18. Os Estados, o Distrito Federal e os Municípios instituirão, no âmbito de suas respectivas jurisdições administrativas, Conselhos de Alimentação Escolar - CAE, órgãos colegiados de caráter fiscalizador, permanente, deliberativo e de assessoramento, compostos da seguinte forma:

I - 1 (um) representante indicado pelo Poder Executivo do respectivo ente federado;

II - 2 (dois) representantes das entidades de trabalhadores da educação e de discentes, indicados pelo respectivo órgão de representação, a serem escolhidos por meio de assembleia específica;

III - 2 (dois) representantes de pais de alunos, indicados pelos Conselhos Escolares, Associações de Pais e Mestres ou entidades similares, escolhidos por meio de assembleia específica;

IV - 2 (dois) representantes indicados por entidades civis organizadas, escolhidos em assembleia específica.

§ 1º Os Estados, o Distrito Federal e os Municípios poderão, a seu critério, ampliar a composição dos membros do CAE, desde que obedecida a proporcionalidade definida nos incisos deste artigo.

§ 2º Cada membro titular do CAE terá 1 (um) suplente do mesmo segmento representado.

§ 3º Os membros terão mandato de 4 (quatro) anos, podendo ser reconduzidos de acordo com a indicação dos seus respectivos segmentos.

§ 4º A presidência e a vice-presidência do CAE somente poderão ser exercidas pelos representantes indicados nos incisos II, III e IV deste artigo.

§ 5º O exercício do mandato de conselheiros do CAE é considerado serviço público relevante, não remunerado.

§ 6º Caberá aos Estados, ao Distrito Federal e aos Municípios informar ao FNDE a composição do seu respectivo CAE, na forma estabelecida pelo Conselho Deliberativo do FNDE.

A sua atuação está prevista no artigo 19 da citada lei:

Art. 19. Compete ao CAE:

I - acompanhar e fiscalizar o cumprimento das diretrizes estabelecidas na forma do art. 2º desta Lei;

II - acompanhar e fiscalizar a aplicação dos recursos destinados à alimentação escolar;

III - zelar pela qualidade dos alimentos, em especial quanto às condições higiênicas, bem como a aceitabilidade dos cardápios oferecidos;

IV - receber o relatório anual de gestão do PNAE e emitir parecer conclusivo a respeito, aprovando ou reprovando a execução do Programa.

Parágrafo único. Os CAEs poderão desenvolver suas atribuições em regime de cooperação com os Conselhos de Segurança Alimentar e Nutricional estaduais e municipais e demais conselhos afins, e deverão observar as diretrizes estabelecidas pelo Conselho Nacional de Segurança Alimentar e Nutricional - CONSEA.

Conforme consta do processo eletrônico gerado através dos dados encaminhados pelo Município de **Águas de Chapecó**, a análise do Parecer do Conselho Municipal de Alimentação Escolar indica que as contas foram aprovadas.

6.6. Conselho Municipal do Idoso (ou da Pessoa Idosa ou dos Direitos da Pessoa Idosa)

O Conselho Municipal do Idoso está previsto no artigo 6º da Lei Federal n.º 8.842, de 04 de janeiro de 1994.

Suas competências estão previstas no artigo 7º da mesma lei, na redação dada pela Lei n.º 10.741/2003:

Art. 7º Os Conselhos Nacional, Estaduais, do Distrito Federal e Municipais do Idoso, previstos na [Lei nº 8.842, de 4 de janeiro de 1994](#), zelarão pelo cumprimento dos direitos do idoso, definidos nesta Lei.

Conforme consta do processo eletrônico gerado através dos dados encaminhados pelo Município de **Águas de Chapecó**, a análise do Parecer do Conselho Municipal do Idoso indica que as contas foram aprovadas.

7. DO CUMPRIMENTO DA LEI COMPLEMENTAR Nº 131/2009 E DO DECRETO FEDERAL Nº 7.185/2010

A transparência da gestão fiscal, entendida como a produção e divulgação sistemática de informações, é um dos pilares em que se assenta a Lei Complementar nº 101/2000.

Para assegurar essa transparência a Lei Complementar nº 131/2009 acrescentou dispositivos a referida Lei a fim de determinar a disponibilização, em

tempo real, de informações pormenorizadas sobre a execução orçamentária e financeira, referentes à receita e à despesa, da União, dos Estados, do Distrito Federal e dos Municípios, bem como definiu prazos para a implantação.

O artigo 48, parágrafo único, da Lei Complementar nº 101/2000 alterado pela Lei Complementar nº 131/2009, assim determina:

Art. 48. [...]

Parágrafo único. A transparência será assegurada também mediante:

I – incentivo à participação popular e realização de audiências públicas, durante os processos de elaboração e discussão dos planos, lei de diretrizes orçamentárias e orçamentos;

II – liberação ao pleno conhecimento e acompanhamento da sociedade, em tempo real, de informações pormenorizadas sobre a execução orçamentária e financeira, em meios eletrônicos de acesso público;

III – adoção de sistema integrado de administração financeira e controle, que atenda a padrão mínimo de qualidade estabelecido pelo Poder Executivo da União e ao disposto no art. 48-A.

Os conteúdos das informações sobre a execução orçamentária e financeira, liberados em meios eletrônicos de acesso público, são definidos no artigo 48-A, I e II, da Lei Complementar nº 101/2000 incluído pela Lei Complementar nº 131/2009, a saber:

Art. 48-A. Para os fins a que se refere o inciso II do parágrafo único do art. 48, os entes da Federação disponibilizarão a qualquer pessoa física ou jurídica o acesso a informações referentes a:

I – quanto à despesa: todos os atos praticados pelas unidades gestoras no decorrer da execução da despesa, no momento de sua realização, com a disponibilização mínima dos dados referentes ao número do correspondente processo, ao bem fornecido ou ao serviço prestado, à pessoa física ou jurídica beneficiária do pagamento e, quando for o caso, ao procedimento licitatório realizado;

II – quanto à receita: o lançamento e o recebimento de toda a receita das unidades gestoras, inclusive referente a recursos extraordinários.

Quanto aos prazos para o cumprimento das determinações dispostas nos referidos artigos a Lei Complementar nº 131/2009 estabeleceu:

Art. 73-B. Ficam estabelecidos os seguintes prazos para o cumprimento das determinações dispostas nos incisos II e III do parágrafo único do art. 48 e do art. 48-A:

I – 1 (um) ano para a União, os Estados, o Distrito Federal e os Municípios com mais de 100.000 (cem mil) habitantes;

II – 2 (dois) anos para os Municípios que tenham entre 50.000 (cinquenta mil) e 100.000 (cem mil) habitantes;

III – 4 (quatro) anos para os Municípios que tenham até 50.000 (cinquenta mil) habitantes.

Parágrafo único. Os prazos estabelecidos neste artigo serão contados a partir da data de publicação da lei complementar que introduziu os dispositivos referidos no caput deste artigo.”

O sistema integrado de administração financeira e controle – SISTEMA mencionado no inciso III do parágrafo único do artigo 48 da Lei Complementar nº 101/2000 alterado pela Lei Complementar nº 131/2009, foi regulamentado por meio do Decreto Federal nº 7.185/2010, que em seu artigo 1º assim determina:

Art. 1º A transparência da gestão fiscal dos entes da Federação referidos no art. 1º, § 3º, da Lei Complementar nº 101, de 4 de maio de 2000, será assegurada mediante a observância do disposto no art. 48, parágrafo único, da referida Lei e das normas estabelecidas neste Decreto.

Dessa forma, o referido Decreto também estabeleceu requisitos com padrão mínimo de qualidade necessário para assegurar a transparência da gestão fiscal, onde se extraiu os seguintes:

Art. 2º O sistema integrado de administração financeira e controle utilizado no âmbito de cada ente da Federação, doravante denominado SISTEMA, deverá permitir a liberação em tempo real das informações pormenorizadas sobre a execução orçamentária e financeira das unidades gestoras, referentes à receita e à despesa, com a abertura mínima estabelecida neste Decreto, bem como o registro contábil tempestivo dos atos e fatos que afetam ou possam afetar o patrimônio da entidade.

§ 1º Integrarão o SISTEMA todas as entidades da administração direta, as autarquias, as fundações, os fundos e as empresas estatais dependentes, sem prejuízo da autonomia do ordenador de despesa para a gestão dos créditos e recursos autorizados na forma da legislação vigente e em conformidade com os limites de empenho e o cronograma de desembolso estabelecido.

§ 2º Para fins deste Decreto, entende-se por:

I – [...]

II - liberação em tempo real: a disponibilização das informações, em meio eletrônico que possibilite amplo acesso público, até o primeiro dia útil subsequente à data do registro contábil no respectivo SISTEMA, sem prejuízo do desempenho e da preservação das rotinas de segurança operacionais necessários ao seu pleno funcionamento;

III - meio eletrônico que possibilite amplo acesso público: a Internet, sem exigências de cadastramento de usuários ou utilização de senhas para acesso; e

IV - [...]

Art. 4º Sem prejuízo da exigência de características adicionais no âmbito de cada ente da Federação, consistem requisitos tecnológicos do padrão mínimo de qualidade do SISTEMA:

I - [...]

II - permitir o armazenamento, a importação e a exportação de dados; e

III - [...]

Art. 7º Sem prejuízo dos direitos e garantias individuais constitucionalmente estabelecidos, o SISTEMA deverá gerar, para disponibilização em meio eletrônico que possibilite amplo acesso público, pelo menos, as seguintes informações relativas aos atos praticados pelas unidades gestoras no decorrer da execução orçamentária e financeira:

I - quanto à despesa:

- a) o valor do empenho, liquidação e pagamento;
- b) o número do correspondente processo da execução, quando for o caso;
- c) a classificação orçamentária, especificando a unidade orçamentária, função, subfunção, natureza da despesa e a fonte dos recursos que financiaram o gasto;
- d) a pessoa física ou jurídica beneficiária do pagamento, inclusive nos desembolsos de operações independentes da execução orçamentária, exceto no caso de folha de pagamento de pessoal e de benefícios previdenciários;
- e) o procedimento licitatório realizado, bem como à sua dispensa ou inexigibilidade, quando for o caso, com o número do correspondente processo; e
- f) o bem fornecido ou serviço prestado, quando for o caso;

II - quanto à receita, os valores de todas as receitas da unidade gestora, compreendendo no mínimo sua natureza, relativas a:

- a) previsão;
- b) lançamento, quando for o caso; e
- c) arrecadação, inclusive referente a recursos extraordinários.

A análise, por amostragem, do cumprimento das normas estabelecidas na Lei Complementar nº 101/2000, alterada pela Lei Complementar nº 131/2009, em conjunto com o Decreto Federal nº 7.185/2010, pelo Município de **Águas de Chapecó**, no tocante aos dados relativos do exercício em exame é demonstrada no Quadro a seguir:

Quadro 21 – Cumprimento da Lei Complementar nº 131/2009 e do Decreto Federal nº 7.185/2010

| I – QUANTO À FORMA | |
|--|----------------|
| Disponibilização de informações de todas as unidades municipais (art. 2º, § 1º, do Decreto Federal nº 7.185/2010) | CUMPRIU |
| Disponibilização até o primeiro dia útil subsequente à data do registro contábil municipal (art. 2º, § 2º, II, do Decreto Federal nº 7.185/2010) | CUMPRIU |
| Disponibilização em meio eletrônico que possibilite amplo acesso público na Internet, sem exigências de cadastramento de usuários ou utilização de senhas para acesso (art. 2º, § 2º, III, do Decreto Federal nº 7.185/2010) | CUMPRIU |

| | |
|--|-------------------|
| Permitir o armazenamento, a importação e a exportação de dados (art. 4º, II, do Decreto Federal nº 7.185/2010) | DESCUMPRIU |
|--|-------------------|

| I – QUANTO AO CONTEÚDO | |
|--|----------------|
| DESPESA | |
| (art. 48-A, I, da Lei Complementar nº 101/2000 e art. 7º, I, do Decreto Federal nº 7.185/2010) | |
| a) o valor do empenho, liquidação e pagamento | CUMPRIU |
| b) o número do empenho | CUMPRIU |
| c) a classificação orçamentária, especificando a unidade orçamentária, função, subfunção, natureza da despesa e a fonte dos recursos que financiaram o gasto | CUMPRIU |
| d) a pessoa física ou jurídica beneficiária do pagamento, inclusive nos desembolsos de operações independentes da execução orçamentária, exceto no caso de folha de pagamento de pessoal e de benefícios previdenciários | CUMPRIU |
| e) o procedimento licitatório realizado, bem como à sua dispensa ou inexigibilidade, quando for o caso, com o número do correspondente processo | CUMPRIU |
| f) o bem fornecido ou serviço prestado, quando for o caso | CUMPRIU |

| RECEITA | |
|--|-------------------|
| (art. 48-A, II, da Lei Complementar nº 101/2000 e art. 7º, II, do Decreto Federal nº 7.185/2010) | |
| a) previsão | CUMPRIU |
| b) lançamento | DESCUMPRIU |
| c) arrecadação | CUMPRIU |

Fonte: Site da Prefeitura Municipal – Portal da Transparência – Data de acesso: 20/11/2013 (fls.195 a 198).

Obs. Vide restrição anotada no item Restrições de Ordem Legal deste Relatório.

8. RESTRIÇÕES APURADAS

8.1 RESTRIÇÕES DE ORDEM LEGAL

8.1.1 Balanço Patrimonial - Anexo 14 registrando saldo negativo, no Grupo do Passivo Financeiro, conta 'Consignações' (-R\$ 121,56) e na conta 'Outras Obrigações a Curto Prazo' (R\$ 8.000,00), em desacordo com os §§ 1º e 3º do art. 105, da Lei n. 4.320/64 (Anexo 14, Balanço Patrimonial - Quadro 10, deste Relatório).

8.1.2 Ausência de disponibilização em meios eletrônicos de acesso público, no prazo estabelecido, de informações pormenorizadas sobre a execução orçamentária e financeira, de modo a garantir a transparência da gestão fiscal com os requisitos mínimos necessários, em descumprimento ao estabelecido no artigo art. 48-A, II da Lei Complementar nº 101/2000 alterada pela Lei Complementar nº 131/2009 c/c o artigos 4º, II e 7º, II, do Decreto Federal nº 7.185/2010 (Capítulo 7).

9. SÍNTESE DO EXERCÍCIO DE 2013

Quadro 21 – Síntese

| | | |
|--|--|------------------|
| 1) Balanço Anual Consolidado | Demonstra adequadamente a posição financeira, orçamentária e patrimonial, não apresentando divergências relevantes entre as peças que o compõem. | |
| 2) Resultado Orçamentário | Superávit | R\$ 128.919,81 |
| 3) Resultado Financeiro | Superávit | R\$ 289.581,60 |
| 4) LIMITES | PARÂMETRO MÍNIMO | REALIZADO |
| 4.1) Saúde | 15,00% | 22,84% |
| 4.2) Ensino | 25,00% | 29,08% |
| 4.3) FUNDEB | 60,00% | 97,46% |
| | 95,00% | 97,46% |
| 4.4) Despesas com pessoal | PARÂMETRO MÁXIMO | REALIZADO |
| a) Município | 60,00% | 54,02% |
| b) Poder Executivo | 54,00% | 50,10% |
| c) Poder Legislativo | 6,00% | 3,92% |
| 4.5) L.C. Nº 131/2009 E DEC. Nº 7.185/2010 | DESCUMPRIU | |

CONCLUSÃO

Considerando que a apreciação das contas tomou por base os dados e informações exigidos pela legislação aplicável, de veracidade ideológica apenas presumida, podendo o Tribunal de Contas - a qualquer época e desde que venha a ter ciência de ato ou fato que a desabone - reapreciar, reformular seu entendimento e emitir novo pronunciamento a respeito;

Considerando que a análise foi efetuada conforme técnicas apropriadas de auditoria, que preveem inclusive a realização de inspeção *in loco* e a utilização de amostragem, conforme o caso;

Considerando que o julgamento das contas de governo do Prefeito Municipal, pela Colenda Câmara de Vereadores, não envolve exame da responsabilidade de administradores municipais, inclusive do Prefeito, quanto a atos de competência do exercício em causa, que devem ser objeto de exame em processos específicos;

Considerando o exposto e mais o que dos autos consta, para efeito de emissão de PARECER PRÉVIO a que se refere o art. 50 da Lei Complementar nº 202/2000, referente às contas do **exercício de 2013 do Município de Águas de Chapecó**.

Diante da **Restrições de Ordem Legal** apurada no item **8.1**, deste Relatório, entende esta Diretoria que possa o Tribunal de Contas, além da emissão do parecer prévio, decidir por:

I - **RECOMENDAR** à Câmara de Vereadores anotação e verificação de acatamento, pelo Poder Executivo, das observações constantes do presente Relatório;

II - **DETERMINAR** ao Responsável pelo Poder Executivo a adoção de providências imediatas quanto às irregularidades apontadas no Capítulo 7 - Do Cumprimento da Lei Complementar nº 131/2009 e do Decreto Federal nº 7.185/2010;

III - **SOLICITAR** à Câmara de Vereadores seja o Tribunal de Contas comunicado do resultado do julgamento das Contas Anuais em questão, conforme prescreve o art. 59 da Lei Complementar nº 202/2000, inclusive com a remessa do ato respectivo e da ata da sessão de julgamento da Câmara.

É o Relatório,

DMU/Divisão 8, em 13/05/2014.

OLDAIR SCHROEDER
Auditor Fiscal de Controle Externo

TERESINHA DE JESUS BASTO DA SILVA
Auditor Fiscal de Controle Externo
Chefe da Divisão 8

De Acordo

Em 13/05/2014.

SALETE OLIVEIRA
Coordenadora de Controle
Inspetoria 3

Encaminhem-se os autos ao MPJTC para a necessária manifestação.

Luiz Cláudio Viana
Diretor em Exercício
Diretoria de Controle dos Municípios

ANEXO

Deduções das Despesas com Ações e Serviços Públicos de Saúde

| Descrição | R\$ |
|--|---------------------|
| Despesas com Recursos de Convênios e/ou Receitas Vinculadas destinadas às Ações e Serviços Públicos de Saúde | 1.093.384,73 |
| Despesa excluídas por não serem consideradas como de Ações e Serviços Públicos de Saúde | 7.677,10 |
| Outras Despesas Dedutíveis com Saúde - Recursos transferido à Consórcio de Saúde não aplicado no exercício (fl. 193-194) | 6.202,98 |
| Total das Deduções com Ações e Serviços Públicos de Saúde do Município | 1.107.264,81 |

Deduções das Despesas com Educação Básica

| Descrição | R\$ |
|--|-------------------|
| Despesas com Recursos de Convênios e/ou Receitas Vinculadas destinados ao Ensino Fundamental | 330.668,50 |
| Despesas excluídas por não serem consideradas como de manutenção e Desenvolvimento do Ensino Fundamental | 4.320,00 |
| Total das deduções das despesas com Educação Básica | 334.988,50 |

Deduções da Despesa com Pessoal

| Descrição | R\$ |
|---|-----------------|
| Executivo: Sentenças Judiciais (3.1.90.91 e 3.1.91.91) | 9.033,73 |
| Total das deduções das despesas com pessoal do Poder Executivo | 9.033,73 |
| Total das deduções das despesas com pessoal | 9.033,73 |

APÊNDICE

Despesas com Recursos de Convênios e/ou Receitas Vinculadas destinadas à Saúde:

| Fonte de Recurso | Ano | Sub Função | Valor Empenho (R\$) | Valor Liquidação (R\$) | Valor Pagamento (R\$) |
|---|------|------------|---------------------|------------------------|-----------------------|
| 23 - Transferências de Convênios: Saúde | 2013 | 301 | 102.835,73 | 102.835,73 | 102.835,73 |
| 64 - Atenção Básica | 2013 | 301 | 663.525,61 | 663.525,61 | 663.404,05 |
| 65 - Atenção de Média e Alta Complexidade Ambulatorial e Hospitalar | 2013 | 302 | 138.069,53 | 138.069,53 | 138.069,53 |
| 66 - Vigilância em Saúde | 2013 | 304 | 9.303,94 | 9.303,94 | 9.303,94 |
| 66 - Vigilância em Saúde | 2013 | 305 | 26.435,74 | 26.435,74 | 26.435,74 |
| 67 - Assistência Farmacêutica Básica | 2013 | 301 | 57.151,04 | 57.151,04 | 57.151,04 |
| 71 - Outros Recursos do Fundo Nacional de Saúde | 2013 | 301 | 96.063,14 | 96.063,14 | 96.063,14 |
| TOTAL | | | 1.093.384,73 | 1.093.384,73 | 1.093.263,17 |

Despesas excluídas por não serem consideradas como de Ações e Serviços Públicos de Saúde:

| Unidade | Fonte de Recurso | Sub Função | Nº Empenho | Data Empenho | Credor | Valor Empenho (R\$) | Valor Liquidação (R\$) | Valor Pagamento (R\$) | Histórico |
|--|---|------------|------------|--------------|---|---------------------|------------------------|-----------------------|---|
| Fundo Municipal de Saúde de Águas de Chapecó | 02 - Receitas de Impostos e Transf de impostos: Saúde | 301 | 143 | 23/01/2013 | CENTRO DE INTEGRAÇÃO EMPRESA-ESCOLA - CIEE | 7.609,00 | 7.609,00 | 7.609,00 | Despesa Empenhada Referente prestação de serviços de estagiarios conforme Convênio e Lei Municipal n.º 1452/2005, que prestam serviços junto as Unidades de saude de Águas de Chapecó para o período de 2013. |
| Fundo Municipal de Saúde de Águas de Chapecó | 02 - Receitas de Impostos e Transf de impostos: Saúde | 301 | 211 | 21/02/2013 | DEPARTAMENTO ESTADUAL DE TRÂNSITO - DETRAN/RS | 68,10 | 68,10 | 68,10 | PELA DESPESA EMPENHADA REFERENTE RECOLHIMENTO DE MULTA DE TRANSITO, NOTIFICAÇÃO N. 501303476621, COMETIDA POR SERVIDOR MUNICIPAL DIONIRCIR PORTELA, CONFORME AUTORIZAÇÃO DE DECONTO EM FOLHA DE PGTO. |
| TOTAL | | | | | | 7.677,10 | 7.677,10 | 7.677,10 | |

Despesas com Recursos de Convênios e/ou Receitas Vinculadas destinadas ao Ensino Fundamental:

| Fonte de Recurso | Ano | Sub Função | Valor Empenho (R\$) | Valor Liquidação (R\$) | Valor Pagamento (R\$) |
|---|------|------------|---------------------|------------------------|-----------------------|
| 22 - Transferências de Convênios: Educação | 2013 | 361 | 181.020,42 | 181.020,42 | 181.020,42 |
| 58 - Salário Educação | 2013 | 361 | 94.880,22 | 94.880,22 | 94.880,22 |
| 59 - Programa Dinheiro Direto na Escola - PDDE | 2013 | 361 | 1.697,01 | 1.697,01 | 1.697,01 |
| 61 - Programa Nacional de Apoio ao Transporte Escolar - PNATE | 2013 | 361 | 53.070,85 | 53.070,85 | 53.070,85 |
| TOTAL | | | 330.668,50 | 330.668,50 | 330.668,50 |

Despesas excluídas por não serem consideradas como de manutenção e Desenvolvimento do Ensino Fundamental:

| Unidade | Fonte de Recurso | Sub Função | Nº Empenho | Data Empenho | Credor | Valor Empenho (R\$) | Valor Liquidação (R\$) | Valor Pagamento (R\$) | Histórico |
|--|--|------------|------------|--------------|--|---------------------|------------------------|-----------------------|--|
| Prefeitura Municipal de Águas de Chapecó | 01 - Receitas de Impostos e Transf de Impostos: Educação | 361 | 266 | 21/01/2013 | CENTRO DE INTEGRAÇÃO EMPRESA-ESCOLA - CIEE | 3.144,00 | 3.144,00 | 3.144,00 | PELA DESPESA EMPENHADA REFERENTE CONTRATO DE ESTAGIATIOS DE ACORDO COM CONVENIO, DESTINADO AOS ESTABELECIMENTOS DE ENSINO, PARA O PERIODO DE 2013. |
| Prefeitura Municipal de Águas de Chapecó | 01 - Receitas de Impostos e Transf de Impostos: Educação | 361 | 3240 | 23/12/2013 | CENTRO DE INTEGRAÇÃO EMPRESA-ESCOLA - CIEE | 1.176,00 | 1.176,00 | 1.176,00 | REEMPENHO AJUSTE DA FONTE DE RECURSOS (EMP. 267/2013) PELA DESPESA EMPENHADA REFERENTE CONTRATO DE ESTAGIATIOS DE ACORDO COM CONVENIO, DESTINADO AOS ESTABELECIMENTOS DE ENSINO-CRECHE MUNICIPAL, DEZEMNRO/13. |
| TOTAL | | | | | | 4.320,00 | 4.320,00 | 4.320,00 | |

APÊNDICE

Cálculo detalhado do Resultado Financeiro por Especificações de Fonte de Recursos:

| FR | DISPONIBILIDADE DE CAIXA BRUTA | | | VALOR AJUSTADO (A) | OBRIGAÇÕES FINANCEIRAS (B) | | | DISPONIBILIDADE DE CAIXA LÍQUIDA / INSUFICIÊNCIA FINANCEIRA (A - B) | Superávit / Déficit |
|----------------------------|--------------------------------|---------|---------|--------------------|-------------------------------|----------------------------|--------------------------------|---|---------------------|
| | VALOR REGISTRADO | AJUSTES | | | Depósitos e Outras Obrigações | Restos a Pagar Processados | Restos a Pagar Não Processados | | |
| | | Aumenta | Diminui | | | | | | |
| RECURSOS VINCULADOS | | | | | | | | | |
| 0 | 0,00 | 0,00 | 0,00 | 0,00 | 0,00 | 0,00 | 0,00 | 0,00 | Superávit |
| 16 | 21,40 | 0,00 | 0,00 | 21,40 | 0,00 | 0,00 | 0,00 | 21,40 | Superávit |
| 17 | 725,01 | 0,00 | 0,00 | 725,01 | 0,00 | 0,00 | 0,00 | 725,01 | Superávit |
| 18 | 3.628,12 | 0,00 | 0,00 | 3.628,12 | 0,00 | 0,00 | 0,00 | 3.628,12 | Superávit |
| 22 | 0,00 | 0,00 | 0,00 | 0,00 | 0,00 | 0,00 | 0,00 | 0,00 | Superávit |
| 23 | 38.764,01 | 0,00 | 0,00 | 38.764,01 | 0,00 | 0,00 | 0,00 | 38.764,01 | Superávit |
| 24 | 18.520,92 | 0,00 | 0,00 | 18.520,92 | 0,00 | 0,00 | 0,00 | 18.520,92 | Superávit |
| 44 | 46,04 | 0,00 | 0,00 | 46,04 | 0,00 | 0,00 | 0,00 | 46,04 | Superávit |
| 47 | 0,00 | 0,00 | 0,00 | 0,00 | 0,00 | 0,00 | 0,00 | 0,00 | Superávit |
| 50 | 0,00 | 0,00 | 0,00 | 0,00 | 0,00 | 0,00 | 0,00 | 0,00 | Superávit |
| 52 | 30.685,01 | 0,00 | 0,00 | 30.685,01 | 0,00 | 0,00 | 0,00 | 30.685,01 | Superávit |
| 53 | 13.255,54 | 0,00 | 0,00 | 13.255,54 | 0,00 | 0,00 | 0,00 | 13.255,54 | Superávit |
| 54 | 6.222,53 | 0,00 | 0,00 | 6.222,53 | 0,00 | 0,00 | 0,00 | 6.222,53 | Superávit |
| 55 | 3.160,66 | 0,00 | 0,00 | 3.160,66 | 0,00 | 0,00 | 0,00 | 3.160,66 | Superávit |
| 56 | 3.569,24 | 0,00 | 0,00 | 3.569,24 | 0,00 | 0,00 | 0,00 | 3.569,24 | Superávit |
| 58 | 551,59 | 0,00 | 0,00 | 551,59 | 0,00 | 0,00 | 0,00 | 551,59 | Superávit |
| 59 | 0,00 | 0,00 | 0,00 | 0,00 | 0,00 | 0,00 | 0,00 | 0,00 | Superávit |
| 60 | 0,00 | 0,00 | 0,00 | 0,00 | 0,00 | 0,00 | 0,00 | 0,00 | Superávit |
| 61 | 0,00 | 0,00 | 0,00 | 0,00 | 0,00 | 0,00 | 0,00 | 0,00 | Superávit |
| 63 | 17.934,91 | 0,00 | 0,00 | 17.934,91 | 0,00 | 0,00 | 0,00 | 17.934,91 | Superávit |
| 64 | 2.844,05 | 0,00 | 0,00 | 2.844,05 | -121,56 | 121,56 | 0,00 | 2.844,05 | Superávit |
| 65 | 714,59 | 0,00 | 0,00 | 714,59 | 0,00 | 0,00 | 0,00 | 714,59 | Superávit |
| 66 | 28.750,63 | 0,00 | 0,00 | 28.750,63 | 0,00 | 0,00 | 0,00 | 28.750,63 | Superávit |
| 67 | 207,53 | 0,00 | 0,00 | 207,53 | 0,00 | 0,00 | 0,00 | 207,53 | Superávit |

| | | | | | | | | | |
|----------------------------|-------------------|-------------|-------------|-------------------|-------------|-------------|-------------------|-------------------|------------------|
| 71 | 10,33 | 0,00 | 0,00 | 10,33 | 0,00 | 0,00 | 0,00 | 10,33 | Superávit |
| 89 | 338,77 | 0,00 | 0,00 | 338,77 | 0,00 | 0,00 | 0,00 | 338,77 | Superávit |
| RECURSOS ORDINÁRIOS | | | | | | | | | |
| 0 | 703.279,38 | 0,00 | 0,00 | 703.279,38 | 0,00 | 0,00 | 595.231,05 | 108.048,33 | |
| 1 | 0,00 | 0,00 | 0,00 | 0,00 | 0,00 | 0,00 | 0,00 | 0,00 | |
| 2 | 11.582,39 | 0,00 | 0,00 | 11.582,39 | 0,00 | 0,00 | 0,00 | 11.582,39 | |
| T. | 714.861,77 | 0,00 | 0,00 | 714.861,77 | 0,00 | 0,00 | 595.231,05 | 119.630,72 | Superávit |



PARECER n°: **MPTC/25172/2014**
PROCESSO n°: @PCP-14/00080476
ORIGEM : Prefeitura Municipal de Águas de Chapecó
INTERESSADO: André Max Tormen
ASSUNTO : Prestação de Contas referente ao exercício de 2013

1 - RELATÓRIO

Trata-se de Prestação de Contas da Prefeitura de Águas de Chapecó, relativa ao exercício de 2013.

Audidores da Diretoria de Controle dos Municípios identificaram restrições de ordem legal (fl. 247).

2 - MÉRITO

Constato os seguintes dados relativos às contas apresentadas pelo Município:

- O resultado da execução orçamentária do exercício apresentou um superávit de R\$ 128.919,81 (fl. 205);

- O resultado financeiro do exercício apresentou um superávit de R\$ 289.581,60, atendendo ao princípio do equilíbrio de caixa exigido pelo art. 48, b, da Lei n° 4.320/64 e pela Lei de Responsabilidade Fiscal (fl. 215);

- Foram aplicados em ações e serviços públicos de saúde valores superiores ao percentual mínimo do produto de impostos exigido no art. 198 da Constituição c/c art. 77, III, do ADCT (fl. 221);

- Foram aplicados, pelo menos, 25% das receitas resultantes de impostos em manutenção e desenvolvimento do ensino, conforme exige o art. 212 da Constituição (fl. 223);

- Foram aplicados, pelo menos, 60% dos recursos oriundos do FUNDEB para remuneração dos profissionais do magistério da educação básica, conforme exigem o art. 60, XII, do ADCT e art. 22 da Lei n° 11.494/2007 (fl. 225);

- Foram aplicados, pelo menos, 95% dos recursos oriundos do FUNDEB em manutenção e desenvolvimento da educação básica, conforme exige o art. 21 da Lei nº 11.494/2007 (fl. 226);

- Foram realizadas despesas com o saldo do exercício anterior do FUNDEB, mediante a abertura de crédito adicional, em cumprimento do art. 21, § 2º, da Lei nº 11.494/2007 (fl. 227);

- Os gastos com pessoal do Município no exercício ficaram abaixo do limite máximo de 60% da Receita Corrente Líquida, conforme exigido pelo art. 169 da Constituição e art. 19, III, da Lei Complementar nº 101/2000 (fl. 229);

- Os gastos com pessoal do Poder Executivo no exercício ficaram abaixo do limite máximo de 54% da Receita Corrente Líquida, conforme exigido pelo art. 20, III, b, da Lei Complementar nº 101/2000 (fl. 230);

- Foram respeitados os limites legais de gastos com pessoal do Poder Legislativo, estabelecidos no art. 20, III, a, da Lei de Responsabilidade Fiscal (fl. 231);

- Balanço Geral do Município demonstrando de forma adequada a situação financeira, orçamentária e patrimonial do exercício, conforme estabelecido nos arts. 101 a 105 da Lei nº 4.320/64 e no art. 53 da Lei Complementar nº 202/2000;

- Existência do Fundo Municipal dos Direitos da Criança e do Adolescente, conforme previsão do art. 88, IV, da Lei nº 8.069/90 (fls. 238/240);

- Existência do Conselho dos Direitos da Criança e do Adolescente, em cumprimento ao disposto no art. 88, II, da Lei nº 8.069/90 (fl. 238);

- Houve a elaboração do Plano de Ação, bem como do Plano de Aplicação dos recursos do Fundo Municipal dos Direitos da Criança e do Adolescente - FIA, conforme disposto no art. 260, § 2º, da Lei nº 8.069/90 c/c art. 1º da Resolução nº CONANDA-105/2005 (fls. 239/240);

- Remuneração dos Conselheiros Tutelares com recursos do Fundo Municipal de Assistência Social, em conformidade com o disposto no art. 16 da Resolução n° CONANDA-137/2010 (fl. 240);

- Existência do Conselho Municipal de Acompanhamento e Controle Social do FUNDEB, em conformidade com o art. 24 da Lei n° 44.494/2007, constando a aprovação das respectivas contas (fl. 233);

- Existência do Conselho Municipal de Saúde, de acordo com o art. 1° da Lei n° 8.142/90, constando a aprovação das respectivas contas (fl. 234);

- Existência do Conselho Municipal de Assistência Social, em conformidade com o art. 16, IV, da Lei n° 8.742/93, constando a aprovação das respectivas contas (fl. 240);

- Existência do Conselho Municipal de Alimentação Escolar, conforme estabelecido no art. 18 da Lei n° 11.947/2009, constando a aprovação das respectivas contas (fl. 240);

- Existência do Conselho Municipal do Idoso, em conformidade com o art. 6° da Lei n° 8.842/94, constando a aprovação das respectivas contas (fl. 242);

- Foram divulgadas, por meios eletrônicos, informações referentes à execução orçamentária e financeira do Município, conforme disposto no art. 48 da Lei Complementar n° 101/2000, alterada pela Lei Complementar n° 131/2009, e no Decreto n° 7.185/2010, com exceção dos seguintes requisitos/informações (fls. 245/246): - permissão de armanejamento, importação e exportação de dados (art. 4°, II, do Decreto n° 7.185/2010); - lançamento de receitas (art. 48-A, II, da Lei Complementar n° 101/2000 e art. 7°, II, do Decreto n° 7.185/2010).

A questão que merece destaque diz respeito à ausência de divulgação de algumas das informações exigidas pela Lei Complementar n° 101/2000 e/ou Decreto n° 7.185/2010.

Isso porque a seguinte restrição consta com previsão na Decisão Normativa n° TC-6/2008 entre aquelas que podem ensejar a emissão de Parecer Prévio com recomendação de rejeição das contas prestadas pelo prefeito:

XVI - TRANSPARÊNCIA DA GESTÃO FISCAL - Descumprimento das regras de transparência da gestão pública, em todas as suas condições, formas e prazos previstos nos artigos 48, 48-A e 49 da Lei Complementar (federal) n. 101/2000. (Inciso incluído pela Decisão Normativa N. TC-011/2013 - DOTC-e de 24.07.2013)

Dos dados exigidos pela Lei de Transparência, apenas dois deles não foram cumpridos, motivo pelo qual o caso é para recomendação ao gestor.¹

Dessa forma, analisando os dados em cotejo com o disposto na Decisão Normativa n° TC-6/2008, tenho que as impropriedades apontadas na fl. 247 não são consideradas graves a ensejar a rejeição das contas, e que o Balanço Geral do Município apresenta de forma adequada a posição contábil, financeira, orçamentária e patrimonial do ente público.

Assim, as contas merecem parecer prévio pela aprovação.

3 - CONCLUSÃO

Ante o exposto, o Ministério Público junto ao Tribunal de Contas, com amparo na competência conferida pelo art. 108 da Lei Complementar n° 202/2000, manifesta-se pela emissão de parecer prévio recomendando à Câmara Municipal a APROVAÇÃO das CONTAS da Prefeitura de ÁGUAS DE CHAPECÓ, relativas ao exercício de 2013.

Florianópolis, 5 de junho de 2014.

¹ A propósito, a questão foi objeto de sugestão, por auditores da DMU, de determinação ao gestor (fl. 248). A meu ver, a questão se amolda mais à recomendação, por se tratar de cumprimento de dispositivos legais e normativos, não havendo estipulação de prazo para cumprimento.

ADERSON FLORES

Procurador-Geral Adjunto do Ministério Público junto ao TCE/SC

Encaminhe-se

MÁRCIO DE SOUSA ROSA

Procurador-Geral do Ministério Público junto ao TCE/SC

| | |
|--------------------------|--|
| PROCESSO Nº: | @PCP-14/00080476 |
| UNIDADE GESTORA: | Prefeitura Municipal de Águas de Chapecó |
| RESPONSÁVEL: | Sr. André Max Tormen - Prefeito Municipal |
| INTERESSADO: | |
| ASSUNTO: | Prestação de Contas do Prefeito referente ao exercício de 2013 |
| RELATÓRIO E VOTO: | GAC/CFF - 826/2014 |

1. INTRODUÇÃO

Tratam os autos de Prestação de Contas do Prefeito referente ao exercício de 2013 do Município de ÁGUAS DE CHAPECÓ, em cumprimento ao disposto no art. 31, §§ 1º e 2º da Constituição Federal, art. 113, da Constituição Estadual, e arts. 50 e 59 da Lei Complementar n. 202, de 15 de dezembro de 2000.

A Diretoria de Controle dos Municípios – DMU deste Tribunal de Contas procedeu à análise da referida prestação de contas e, ao final, elaborou o Relatório Nº 1108/2014, no qual foram anotadas as seguintes restrições:

1) Balanço Patrimonial - Anexo 14 registrando saldo negativo, no Grupo do Passivo Financeiro, conta 'Consignações' (-R\$ 121,56) e na conta 'Outras Obrigações a Curto Prazo' (R\$ 8.000,00), em desacordo com os §§ 1º e 3º do art. 105, da Lei n. 4.320/64 (Anexo 14, Balanço Patrimonial - Quadro 10, do Relatório Nº 1108/2014);

2) Ausência de disponibilização em meios eletrônicos de acesso público, no prazo estabelecido, de informações pormenorizadas sobre a execução orçamentária e financeira, de modo a garantir a transparência da gestão fiscal com os requisitos mínimos necessários, em descumprimento ao estabelecido no artigo art. 48-A, II da Lei Complementar nº 101/2000 alterada pela Lei Complementar nº 131/2009 c/c o artigos 4º, II e 7º, II, do Decreto Federal nº 7.185/2010 (Capítulo 7, do Relatório Nº 1108/2014).

O Ministério Público junto ao Tribunal de Contas, mediante o Parecer MPJTC n. 25172/2014, manifestou-se pela APROVAÇÃO das Contas do Município.

O Corpo Técnico também concluiu por sugerir que fosse recomendada à Câmara de Vereadores a anotação e a verificação de acatamento, pelo Poder Executivo, das observações constantes do Relatório de análise das contas de 2013, solicitando ainda ao Legislativo que comunique a este Tribunal o resultado do julgamento das contas anuais em questão.

Confrontando a restrição anteriormente enumerada constato que a Unidade não é reincidente.

2. DISCUSSÃO

2.1 Balanço Patrimonial - Anexo 14 registrando saldo negativo, no Grupo do Passivo Financeiro, conta 'Consignações' (-R\$ 121,56) e na conta 'Outras Obrigações a Curto Prazo' (R\$ 8.000,00), em desacordo com os §§ 1º e 3º do art. 105, da Lei n. 4.320/64

A restrição anotada denota a existência de falhas na elaboração e aferição dos dados contábeis que integram o Balanço de encerramento do exercício, a serem encaminhados a este Tribunal, bem como aqueles informados via sistema e-Sfinge.

Nesse sentido, destaco que são de responsabilidade dos profissionais da contabilidade e da controladoria interna, entre outras tarefas, a elaboração e análise das informações contábeis produzidas, de forma a identificar possíveis desvios e suas causas, para então implementar ações corretivas a fim de que o Balanço Anual possa representar adequadamente a posição orçamentária, financeira e patrimonial do Ente, em conformidade com os princípios fundamentais de contabilidade e com a Lei 4.320/64.

Por outro lado, considerando que a restrição em comento não é objeto de rejeição de contas, tampouco é reincidente para o fato contábil, concluo por recomendar à Unidade e, em específico, aos responsáveis pelo controle interno e pela contabilidade do Município, que adotem providências no sentido de corrigir e prevenir a ocorrência de falhas dessa natureza.

2.2 Ausência de disponibilização em meios eletrônicos de acesso público, no prazo estabelecido, de informações pormenorizadas sobre a execução orçamentária e financeira, de modo a garantir a transparência da gestão fiscal com os requisitos mínimos necessários, em descumprimento ao estabelecido no artigo art. 48-A, II da Lei Complementar nº 101/2000 alterada pela Lei Complementar nº 131/2009 c/c o artigos 4º, II e 7º, II, do Decreto Federal nº 7.185/2010

A DMU destacou em seu Relatório que o Município de Águas de Chapecó não disponibilizou em meios eletrônicos de acesso público, informações sobre a execução orçamentária e financeira, garantindo dessa forma, a transparência estampada no art. 48-A, II da Lei Complementar nº 101/2000 alterada pela Lei Complementar nº 131/2009 c/c o artigos 4º, II e 7º, II, do Decreto Federal nº 7.185/2010. Tal assertiva deveu-se ao fato que 2 itens não constavam do rol de exigências dotados pela LRF, quais sejam:

- 1) *Permitir o armazenamento, a importação e a exportação de dados - art. 4º, II, do Decreto Federal nº 7.185/2010;*
- 2) *Disponibilização de informações acerca do Lançamento da Receita - art. 48-A, II, da Lei Complementar nº 101/2000 e art. 7º, II, do Decreto Federal nº 7.185/2010.*

Analisando-se as informações contidas no Relatório da Instrução Técnica, considero atendida parcialmente às disposições legais, bem como julgo que houve evolução nesse processo de transparência da gestão fiscal,

mas merece recomendação para que sejam corrigidas as falhas apontadas no Relatório Técnico, para que se atenda aos requisitos mínimos exigidos no artigo 48-A, II da Lei Complementar nº 101/2000 e artigos 4º e 7º, inciso II, do Decreto Federal nº 7.185/2010. Então, cabe alertar ao Município que, a partir do mês de maio de 2013 se tornou obrigatória tal divulgação.

Considerando que os CONSELHOS MUNICIPAIS existentes - Conselho Municipal de Acompanhamento e Controle Social do FUNDEB (CACS – FUNDEB); Conselho Municipal de Saúde (CMS); Conselho Municipal dos Direitos da Criança e do Adolescente;; Conselho Municipal de Assistência Social (CMAS); Conselho Municipal de Alimentação Escolar (CMAE); e Conselho Municipal do Idoso (ou da Pessoa Idosa ou dos Direitos da Pessoa Idosa), tiveram suas contas devidamente aprovadas, bem como todas as exigências da Resolução CONANDA estão dispostas no Fundo Municipal dos Direitos da Criança e do Adolescente - FIA conforme se pode denotar pelo Ítem 6 do Relatório Nº 1108/2014, da DMU.

Ainda, considerando o exposto e também que o processo obedeceu ao trâmite regimental, sendo instruído pela equipe técnica da Diretoria de Controle dos Municípios e contendo manifestação do Ministério Público junto ao Tribunal de Contas (art. 108, II da LOTC); que foram cumpridos os limites de gastos com pessoal do Município, do Poder Executivo e do Legislativo; que foi observado o princípio do equilíbrio das contas públicas, em consonância às disposições da Lei 4.320/64 e da Lei de Responsabilidade Fiscal, considerando que foram verificados no exercício resultados superavitários tanto na execução orçamentária de (R\$ 128.919,81), como na parte financeiro da ordem de R\$ 289.581,60; que o Município aplicou 29,08% da receita de impostos, incluídas as transferências de impostos, em gastos com manutenção e desenvolvimento do ensino, cumprindo o disposto no art. 212 da Constituição Federal; que foram aplicados 97,46% dos recursos oriundos do Fundeb, em despesas com manutenção e desenvolvimento da educação básica, conforme o estabelecido no art. 21 da Lei n. 11.494/2007; que foram gastos com a remuneração dos profissionais do magistério o equivalente a 97,46% dos recursos do Fundeb,

em observância ao art. 60, inciso XII do Ato das Disposições Constitucionais Transitórias (ADCT) e art. 22 da Lei n. 11.494/2007; que ao aplicar 22,84% da receita de impostos, incluídas as transferências de impostos, em ações e serviços públicos de saúde, o Município cumpriu as determinações do art. 198 da CF/88 c/c art. 77 do Ato das Disposições Constitucionais Transitórias; entendo, portanto, presentes nos autos os requisitos que autorizam a emissão de parecer prévio recomendando a aprovação das contas do Município de ÁGUAS DE CHAPECÓ, relativas ao exercício financeiro de 2013.

3. VOTO

Diante do exposto, proponho ao Egrégio Tribunal Pleno a adoção da seguinte deliberação:

O TRIBUNAL DE CONTAS DO ESTADO DE SANTA CATARINA, reunido nesta data, em Sessão Ordinária, com fulcro nos arts. 31 da Constituição Federal, 113 da Constituição do Estado e 1º e 50 da Lei Complementar n. 202/2000, tendo examinado e discutido a matéria, acolhe o Relatório e a Proposta de Parecer Prévio do Relator, aprovando-os, e:

I Considerando que é da competência do Tribunal de Contas do Estado, no exercício do controle externo que lhe é atribuído pela Constituição, a emissão de Parecer Prévio sobre as Contas anuais prestadas pelo Prefeito Municipal;

II Considerando que ao emitir Parecer Prévio, o Tribunal formula opinião em relação às contas, atendo-se exclusivamente à análise técnica quanto aos aspectos contábil, financeiro, orçamentário e patrimonial, seus resultados consolidados para o ente, e conformação às normas constitucionais, legais e regulamentares, bem como à observância de pisos e limites de despesas estabelecidos nas normas constitucionais e infraconstitucionais;

III Considerando que as Contas prestadas pelo Chefe do Poder Executivo são constituídas dos respectivos Balanços Gerais e das demais demonstrações técnicas de natureza contábil de todos os órgãos e entidades vinculadas ao Orçamento Anual do Município, de forma consolidada, incluídas as do Poder Legislativo, em cumprimento aos arts. 113, § 1º, e 59, I, da Constituição Estadual e 50 da Lei Complementar n. 101/2000;

IV Considerando que os Balanços Orçamentário, Financeiro e Patrimonial e os Demonstrativos das Variações Patrimoniais, até onde o exame pode ser realizado para emissão do parecer, estão escriturados conforme os preceitos de contabilidade pública e, de forma geral, expressam os resultados da gestão orçamentária, financeira e patrimonial e representam adequadamente a posição financeira, orçamentária e patrimonial do Município em 31 de dezembro de 2013;

V Considerando que o Parecer é baseado em atos e fatos relacionados às contas apresentadas, não se vinculando a indícios, suspeitas ou suposições;

VI Considerando que é da competência exclusiva da Câmara Municipal, conforme o art. 113 da Constituição Estadual, o julgamento das contas de governo prestadas anualmente pelo Prefeito;

VII Considerando que a apreciação das contas e a emissão do parecer prévio não envolvem o exame da legalidade, legitimidade e economicidade de todos os atos e contratos administrativos que contribuíram para os resultados das contas de governo;

VIII Considerando que a análise técnica e o Parecer Prévio deste Tribunal sobre as Contas Anuais de Governo prestadas pelo Chefe do Poder Executivo municipal ou o seu julgamento pela Câmara Municipal não eximem de responsabilidade os administradores, inclusive o Prefeito quando ordenador de despesa, e demais responsáveis por dinheiros, bens e valores da

administração direta ou indireta, de qualquer dos Poderes e órgãos do Município, bem como aqueles que derem causa a perda, extravio ou outra irregularidade de que resulte prejuízo ao Erário, nem obsta o posterior julgamento pelo Tribunal de Contas, em consonância com os arts. 58, parágrafo único, 59, inciso II, e 113 da Constituição Estadual;

IX Considerando a manifestação do Ministério Público junto ao Tribunal de Contas, mediante o Parecer MPjTC n. 25172/2014;

3.1. EMITE PARECER recomendando à Egrégia Câmara Municipal de ÁGUAS DE CHAPECÓ a APROVAÇÃO das contas anuais do exercício de 2013 do Prefeito daquele Município à época.

3.2. Recomenda ao Chefe do Poder Executivo, ao Contador e ao Controlador Interno do Município que atentem para as restrições apontadas pelo Órgão Instrutivo no Relatório 1108/2014, no que diz respeito a:

3.2.1. disponibilização em meios eletrônicos de acesso público, no prazo estabelecido, de informações pormenorizadas sobre a execução orçamentária e financeira, de modo a garantir a transparência da gestão fiscal com os requisitos mínimos necessários, em cumprimento ao estabelecido no artigo art. 48-A, II da Lei Complementar nº 101/2000 alterada pela Lei Complementar nº 131/2009 c/c o artigos 4º, II e 7º, II, do Decreto Federal nº 7.185/2010 (Capítulo 7, do Relatório Nº 1108/2014);

3.2.2. saldos e incorreções verificadas no Balanço Patrimonial - Anexo 14 , em desacordo com os §§ 1º e 3º do art. 105, da Lei n. 4.320/64 conforme denotado no Quadro 10, do Relatório Nº 1108/2014.

3.3. Solicita à Egrégia Câmara de Vereadores que comunique a esta Corte de Contas o resultado do julgamento das presentes contas anuais, conforme prescreve o art. 59 da Lei Complementar (estadual) n. 202/2000, com

a remessa de cópia do ato respectivo e da ata da sessão de julgamento da Câmara.

3.4. Recomenda ao Município de ÁGUAS DE CHAPECÓ que, após o transito em julgado, divulgue a prestação de contas em análise e o respectivo parecer prévio, inclusive em meios eletrônicos de acesso público, conforme estabelece o art. 48 da Lei Complementar n. 101/2000 – LRF.

3.5. Dar ciência do Parecer Prévio, do Parecer do MPJTC nº 25.172/2014 e do Relatório Técnico Nº 1108/2014, à Prefeitura Municipal de Águas de Chapecó e à Câmara Municipal de Águas de Chapecó.

Florianópolis, em 22 de setembro de 2014.

CESAR FILOMENO FONTES
CONSELHEIRO RELATOR

1. **Processo n.:** PCP-14/00080476
2. **Assunto:** Prestação de Contas do Prefeito - Exercício de 2013
3. **Responsável:** André Max Tormen
4. **Unidade Gestora:** Prefeitura Municipal de Águas de Chapecó
5. **Unidade Técnica:** DMU
6. **Parecer Prévio n.:** 0113/2014

O TRIBUNAL DE CONTAS DO ESTADO DE SANTA CATARINA, reunido nesta data, em Sessão Ordinária, com fulcro nos arts. 31 da Constituição Federal, 113 da Constituição do Estado e 1º e 50 da Lei Complementar n. 202/2000, tendo examinado e discutido a matéria, acolhe o Relatório e a Proposta de Parecer Prévio do Relator, aprovando-os, e:

I - Considerando que é da competência do Tribunal de Contas do Estado, no exercício do controle externo que lhe é atribuído pela Constituição, a emissão de Parecer Prévio sobre as Contas anuais prestadas pelo Prefeito Municipal;

II - Considerando que ao emitir Parecer Prévio, o Tribunal formula opinião em relação às contas, atendo-se exclusivamente à análise técnica quanto aos aspectos contábil, financeiro, orçamentário e patrimonial, seus resultados consolidados para o ente, e conformação às normas constitucionais, legais e regulamentares, bem como à observância de pisos e limites de despesas estabelecidos nas normas constitucionais e infraconstitucionais;

III - Considerando que as Contas prestadas pelo Chefe do Poder Executivo são constituídas dos respectivos Balanços Gerais e das demais demonstrações técnicas de natureza contábil de todos os órgãos e entidades vinculadas ao Orçamento Anual do Município, de forma consolidada, incluídas as do Poder Legislativo, em cumprimento aos arts. 113, § 1º, e 59, I, da Constituição Estadual e 50 da Lei Complementar n. 101/2000;

IV Considerando que os Balanços Orçamentário, Financeiro e Patrimonial e os Demonstrativos das Variações Patrimoniais, até onde o exame pode ser realizado para emissão do parecer, estão escriturados conforme os preceitos de contabilidade pública e, de forma geral, expressam os resultados da gestão orçamentária, financeira e patrimonial e representam adequadamente a posição financeira, orçamentária e patrimonial do Município em 31 de dezembro de 2013, com exceção das recomendações a seguir indicadas;

V - Considerando que o Parecer é baseado em atos e fatos relacionados às contas apresentadas, não se vinculando a indícios, suspeitas ou suposições;

VI - Considerando que é da competência exclusiva da Câmara Municipal, conforme o art. 113 da Constituição Estadual, o julgamento das contas de governo prestadas anualmente pelo Prefeito;

VII - Considerando que a apreciação das contas e a emissão do parecer prévio não envolvem o exame da legalidade, legitimidade e economicidade de todos os

atos e contratos administrativos que contribuíram para os resultados das contas de governo;

VIII - Considerando que a análise técnica e o Parecer Prévio deste Tribunal sobre as Contas Anuais de Governo prestadas pelo Chefe do Poder Executivo municipal ou o seu julgamento pela Câmara Municipal não eximem de responsabilidade os administradores, inclusive o Prefeito quando ordenador de despesa, e demais responsáveis por dinheiros, bens e valores da administração direta ou indireta, de qualquer dos Poderes e órgãos do Município, bem como aqueles que derem causa a perda, extravio ou outra irregularidade de que resulte prejuízo ao Erário, nem obsta o posterior julgamento pelo Tribunal de Contas, em consonância com os arts. 58, parágrafo único, 59, inciso II, e 113 da Constituição Estadual;

IX - as recomendações indicadas neste Parecer Prévio, embora não impeçam a aprovação das Contas de Governo, relativas ao exercício de 2015, requerem a adoção das medidas saneadoras pertinentes;

X - Considerando a manifestação do Ministério Público junto ao Tribunal de Contas, mediante o Parecer n. MPTC/25172/2014;

6.1. EMITE PARECER recomendando à Egrégia Câmara Municipal de Águas de Chapecó a **APROVAÇÃO** das contas anuais do exercício de 2013 do Prefeito daquele Município à época.

6.2. Recomenda ao Chefe do Poder Executivo, ao Contador e ao Controlador Interno do Município que atentem para as restrições apontadas pelo Órgão Instrutivo no **Relatório DMU n. 1108/2014**, no que diz respeito a:

6.2.1. disponibilização em meios eletrônicos de acesso público, no prazo estabelecido, de informações pormenorizadas sobre a execução orçamentária e financeira, de modo a garantir a transparência da gestão fiscal com os requisitos mínimos necessários, em cumprimento ao estabelecido no art. 48-A, II, da Lei Complementar n. 101/2000, alterada pela Lei Complementar n. 131/2009, c/c o arts. 4º, II, e 7º, II, do Decreto n. 7.185/2010 (Capítulo 7 do Relatório DMU);

6.2.2. saldos e incorreções verificadas no Balanço Patrimonial - Anexo 14, em desacordo com os §§ 1º e 3º do art. 105 da Lei n. 4.320/64 (Quadro 10 do Relatório DMU).

6.3. Solicita à Egrégia Câmara de Vereadores que comunique a esta Corte de Contas o resultado do julgamento das presentes contas anuais, conforme prescreve o art. 59 da Lei Complementar (estadual) n. 202/2000, com a remessa de cópia do ato respectivo e da ata da sessão de julgamento da Câmara.

6.4. Recomenda ao Município de Águas de Chapecó que, após o trânsito em julgado, divulgue a prestação de contas em análise e o respectivo parecer prévio, inclusive em meios eletrônicos de acesso público, conforme estabelece o art. 48 da Lei Complementar n. 101/2000 – LRF.

6.5. Determina a ciência deste Parecer Prévio à Câmara Municipal de Águas de Chapecó.

6.6. Determina a ciência deste Parecer Prévio, bem como do Relatório e Voto do Relator e do **Relatório DMU n. 1108/2014** que o fundamentam, bem como do **Parecer n. MPTC 25172/2014**, à Prefeitura Municipal de Águas de Chapecó.

7. Ata n.: 74/2014

8. Data da Sessão: 12/11/2014 - Ordinária

9. Especificação do quorum:

9.1 Conselheiros presentes: Julio Garcia (Presidente), Luiz Roberto Herbst, Cesar Filomeno Fontes (Relator), Herneus De Nadal, Luiz Eduardo Cherem e Gerson dos Santos Sicca (art. 86, § 2º, da LC n. 202/2000)

10. Representante do Ministério Público junto ao Tribunal de Contas:

Aderson Flores

11. Auditores presentes: Cleber Muniz Gavi

JULIO GARCIA
Presidente

CESAR FILOMENO FONTES
Relator

Fui presente: ADERSON FLORES
Procurador-Geral do Ministério Público junto ao TCE/SC



Of. TCE/SEG Nº 22431/2014

Florianópolis, 26/11/2014

Senhor Presidente,

Comunico a V. Exa. que o Egrégio Plenário deste Tribunal em sessão de 12/11/2014, quando da apreciação do Processo nº @PCP-14/00080476, que versa sobre Prestação de Contas do Prefeito referente ao exercício de 2013, da Prefeitura Municipal de Águas de Chapecó, exarou o Parecer Prévio nº 113, que está disponibilizado no endereço <http://servicos.tce.sc.gov.br/processo>.

Ressalto que somente após o trânsito em julgado é que as peças do referido processo estarão disponibilizadas para o competente julgamento e, na oportunidade, esta Câmara será comunicada.

Atenciosamente,

FRANCISCO LUIZ FERREIRA FILHO
SECRETÁRIO GERAL

Exmo. Sr. Of. TCE/SEG Nº 22431/2014 @PCP-14/00080476
Anildo Machado
Presidente da Câmara Municipal de Águas de Chapecó
Rua Porto União, 920, Centro
Águas de Chapecó-SC



Of. TCE/SEG Nº 22200/2014

Florianópolis, 25/11/2014

Senhor Prefeito Municipal,

Comunico a V. Exa. que o Egrégio Plenário deste Tribunal em sessão de 12/11/2014, quando da apreciação do Processo nº @PCP-14/00080476, que versa sobre Prestação de Contas do Prefeito referente ao exercício de 2013, da Prefeitura Municipal de Águas de Chapecó, exarou o Parecer Prévio nº 113, que está disponibilizado no portal deste Tribunal ou no endereço <http://servicos.tce.sc.gov.br/processo>.

Atenciosamente,

FRANCISCO LUIZ FERREIRA FILHO
SECRETÁRIO GERAL

Exmo. Sr. Of. TCE/SEG Nº 22200/2014 @PCP-14/00080476
André Max Tormen
Prefeito Municipal de Águas de Chapecó
Rua Porto União, 968, Centro
89.883-000 - ÁGUAS DE CHAPECÓ - SC