



<b>PROCESSO:</b>	<b>@PCP 16/00081824</b>		
<b>AUTUADO:</b>	<b>15/03/2016</b>	<b>PROTOCOLO:</b>	<b>4187/2016</b>
<b>RELATOR:</b>	<b>CONSELHEIRO Luiz Eduardo Cherem</b>		
<b>UN. GESTORA:</b>	<b>Prefeitura Municipal de Águas de Chapecó</b>		
<b>INTERESSADO:</b>	<b>Valmor Follmann</b>		
<b>RESPONSVEL:</b>	<b>André Max Tormen</b>		
<b>ESPCIE:</b>	<b>Prestação de Contas do Prefeito</b>		
<b>ASSUNTO:</b>	<b>Prestação de Contas referente ao exercício de 2015</b>		



**TRIBUNAL DE CONTAS DO ESTADO DE SANTA CATARINA**  
**DIRETORIA DE CONTROLE DOS MUNICÍPIOS**

**EXTRATO DAS INFORMAÇÕES RECEBIDAS - PRESTAÇÃO DE CONTAS**

Município: **ÁGUAS DE CHAPECÓ**  
Data recebimento das informações: 15 de Março de 2016

<b>Descrição Arquivo</b>	<b>Situação Contador</b>	<b>Data Execução</b>	<b>CPF Contador</b>	<b>Situação Gestor</b>	<b>Data Execução</b>	<b>CPF Gestor</b>
Anexo 1 - Demonstrativo da Receita e Despesa segundo as Categorias Econômicas	Assinado	13/03/2016	905.309.939-53	Assinado	13/03/2016	040.519.239-83
Anexo 2 - Receita Segundo as Categorias Econômicas	Assinado	13/03/2016	905.309.939-53	Assinado	13/03/2016	040.519.239-83
Anexo 2 - Resumo Geral das Despesas	Assinado	13/03/2016	905.309.939-53	Assinado	13/03/2016	040.519.239-83
Anexo 2 - Natureza das Despesas Segundo as Categorias Econômicas	Assinado	13/03/2016	905.309.939-53	Assinado	13/03/2016	040.519.239-83
Anexo 6 - Programa de Trabalho por Órgão e Unidade Orçamentária	Assinado	13/03/2016	905.309.939-53	Assinado	13/03/2016	040.519.239-83
Anexo 7 - Demonstrativo de Funções, SubFunções e Programas por Projetos e Atividades	Assinado	13/03/2016	905.309.939-53	Assinado	13/03/2016	040.519.239-83
Anexo 8 - Demonstrativo da Despesa por Funções, SubFunções e Programas conforme o vínculo com os Recursos	Assinado	13/03/2016	905.309.939-53	Assinado	13/03/2016	040.519.239-83
Anexo 9 - Demonstrativo da Despesa por Funções, SubFunções e Programas conforme o vínculo com os Recursos	Assinado	13/03/2016	905.309.939-53	Assinado	13/03/2016	040.519.239-83
Anexo 10 - Comparativo da Receita Orçada com a Arrecadada	Assinado	13/03/2016	905.309.939-53	Assinado	13/03/2016	040.519.239-83
Anexo 11 - Comparativo da Despesa Autorizada com a Realizada	Assinado	13/03/2016	905.309.939-53	Assinado	13/03/2016	040.519.239-83
Anexo 12 - Balanço Orçamentário	Assinado	13/03/2016	905.309.939-53	Assinado	13/03/2016	040.519.239-83
Anexo 13 - Balanço Financeiro	Assinado	13/03/2016	905.309.939-53	Assinado	13/03/2016	040.519.239-83
Anexo 14 - Balanço Patrimonial	Assinado	13/03/2016	905.309.939-53	Assinado	13/03/2016	040.519.239-83
Anexo 15 - Demonstração das Variações Patrimoniais	Assinado	13/03/2016	905.309.939-53	Assinado	13/03/2016	040.519.239-83
Anexo 16- Demonstrativo da Dívida Fundada	-	-	-	-	-	-
Anexo 17 - Demonstrativo da Dívida Flutuante	-	-	-	-	-	-
Relatório Circunstanciado do órgão competente	-	-	-	Assinado	26/02/2016	040.519.239-83
Relatório do Conselho do FUNDEB	-	-	-	Assinado	26/02/2016	040.519.239-83
Relatório do Fundo dos Direitos da Criança e do Adolescente - FIA	-	-	-	Assinado	24/02/2016	040.519.239-83
Notas Explicativas do Balanço	Assinado	14/03/2016	905.309.939-53	-	-	-
Parecer do Conselho Municipal de Saúde	-	-	-	Assinado	26/02/2016	040.519.239-83



Parecer do Conselho Municipal de Assistência Social	-	-	-	Assinado	26/02/2016	040.519.239-83
Parecer do Conselho Municipal de Alimentação Escolar	-	-	-	Assinado	26/02/2016	040.519.239-83
Parecer do Conselho Municipal do Idoso	-	-	-	Assinado	26/02/2016	040.519.239-83
Parecer do Conselho Municipal dos Direitos da Criança e do Adolescente - FIA	-	-	-	Assinado	26/02/2016	040.519.239-83
Anexo 13 - Balanço Financeiro - Prefeitura	Assinado	11/03/2016	905.309.939-53	Assinado	11/03/2016	040.519.239-83
Anexo 14 - Balanço Patrimonial - Prefeitura	Assinado	11/03/2016	905.309.939-53	Assinado	11/03/2016	040.519.239-83



Florianópolis, 15 de Março de 2016

Sr. Presidente

Com os nossos cordiais cumprimentos, encaminho por intermédio do presente, e em atenção ao previsto no artigo 20 da Resolução TC n.º 16/94, e alterações posteriores, as Demonstrações Contábeis e quadros demonstrativos do exercício encerrado, de forma Consolidada, nos termos dos anexos estabelecidos nos artigos 101 da Lei n.º 4.320/64, de 17 de março de 1964 e alterações posteriores, com abrangência ao exercício de 2015.

Sendo o que nos apresenta para o momento e colocando-nos à disposição para informações adicionais que se fizerem necessárias.

Cordialmente,

ANDRÉ MAX TORMEN MÁRCIA SPIELMANN  
Prefeito Contador - CRC

# Demonstrativo da Receita e Despesa

## Segundo as Categorias Econômicas - Anexo 1

Município de ÁGUAS DE CHAPECÓ

Competência: 2015

Títulos	R\$	Títulos	R\$
<b>RECEITA</b>		<b>DESPESA</b>	
Receitas Correntes	14.272.705,59	Despesas Correntes	14.208.727,05
Receita Tributária	809.189,31	Pessoal e Encargos Sociais	7.811.789,58
Receita de Contribuições	135.853,66	Juros e Encargos da Dívida	0,00
Receita Patrimonial	116.751,80	Outras despesas correntes	6.396.937,47
Receita Agropecuária			
Receita industrial		Despesas Intra-Orçamentárias Correntes	0,00
Receita de Serviços	18.434,32		
Transferências Correntes	13.084.433,08		
Outras Receitas Correntes	108.043,42		
Receitas Intra-Orçamentárias Correntes	0,00		
Déficit		Superávit	63.978,54
Total	14.272.705,59	Total	14.272.705,59
Receitas de Capital	1.195.612,72	Despesas de Capital	1.165.831,37
Operações de Crédito	209.462,07	Investimentos	1.108.504,78
Alienação de Bens	97.800,00	Inversões Financeiras	0,00
Amortização de Empréstimos	33.823,32	Amortização da Dívida	57.326,59
Transferências de Capital	854.527,33		
Outras Receitas de Capital		Despesas Intra-Orçamentárias de Capital	0,00
Receitas Intra-Orçamentárias de Capital	0,00		
Déficit		Superávit	29.781,35
Total	1.195.612,72	Total	1.195.612,72
<b>RESUMO</b>			
Receitas Correntes	14.272.705,59	Despesas Correntes	14.208.727,05
Receitas Intra-Orçamentárias Correntes	0,00	Despesas Intra-Orçamentárias Correntes	0,00
Receita de Capital	1.195.612,72	Despesas de Capital	1.165.831,37
Receitas Intra-Orçamentárias de Capital	0,00	Despesas Intra-Orçamentárias de Capital	0,00
Subtotal	15.468.318,31	Subtotal	15.374.558,42
Déficit		Superávit	93.759,89
<b>TOTAL</b>	<b>15.468.318,31</b>	<b>TOTAL</b>	<b>15.468.318,31</b>

Município de ÁGUAS DE CHAPECÓ  
Exercício de 2015

Código	Especificação	Desdobramento	Fonte	Categoria econômica
	RECEITAS			17.619.935,41
10000000	Receitas Correntes			16.424.322,69
11000000	Receita Tributária		809.189,31	
11100000	Impostos		598.420,50	
11120000	Impostos sobre o Patrimônio e a Renda	397.966,36		
11120200	Imposto sobre a Propriedade Predial e Territorial Urbana	110.328,27		
	Recursos Ordinários	66.196,33		
	Receitas de Impostos e Transf de Impostos: Educação	27.581,73		
	Receitas de Impostos e Transf de impostos: Saúde	16.550,21		
11120400	Imposto sobre a Renda e Proventos de Qualquer Natureza	183.120,08		
11120431	Imposto de Renda Retido nas Fontes sobre os Rendimentos do Trabalho	183.120,08		
	Recursos Ordinários	109.871,98		
	Receitas de Impostos e Transf de Impostos: Educação	45.780,15		
	Receitas de Impostos e Transf de impostos: Saúde	27.467,95		
11120800	Imposto sobre Transmissão "Inter Vivos" de Bens Imóveis e de Direitos Reais sobre Imóveis	104.518,01		
	Recursos Ordinários	62.710,80		
	Receitas de Impostos e Transf de Impostos: Educação	26.129,49		
	Receitas de Impostos e Transf de impostos: Saúde	15.677,72		
11130000	Impostos sobre a Produção e a Circulação	200.454,14		
11130500	Imposto sobre Serviços de Qualquer Natureza	200.454,14		
11130501	Imposto sobre Serviços de Qualquer Natureza	200.454,14		
	Recursos Ordinários	200.454,14		
11200000	Taxas		210.768,81	
11210000	Taxas pelo Exercício do Poder de Polícia	50.325,62		
11212500	Taxa de Licença para Funcionamento de Estabelecimentos Comerciais, Indústrias e Prestadora de Serviço	50.325,62		
	Recursos Ordinários	50.325,62		
11220000	Taxas pela Prestação de Serviços	160.443,19		
11229000	Taxa de Limpeza Pública	12.120,88		
	Recursos Ordinários	12.120,88		
11229900	Outras Taxas pela Prestação de Serviços	148.322,31		
	Recursos Ordinários	148.322,31		
12000000	Receitas de Contribuições		135.853,66	
12300000	Contribuição Para o Custeio do Serviço de Iluminação Pública		135.853,66	
	Contribuição para o Custeio dos Serviços de Iluminação Pública - COSIP		135.853,66	
13000000	Receita Patrimonial		116.751,80	
13100000	Receitas Imobiliárias		1.344,56	
13150000	Taxa de Ocupação de Imóveis	871,76		
13153000	Taxa de desocupação de imóveis	871,76		
	Recursos Ordinários	871,76		
13190000	Outras Receitas Imobiliárias	472,80		
	Recursos Ordinários	472,80		
13200000	Receitas de Valores Mobiliários		114.548,24	
13250000	Remuneração de Depósitos Bancários	114.548,24		
13250100	Remuneração de Depósitos de Recursos Vinculados	64.664,61		

Município de ÁGUAS DE CHAPECÓ  
Exercício de 2015

Código	Especificação	Desdobramento	Fonte	Categoria econômica
13250199	Receita de Remuneração de Outros Depósitos Bancários de Recursos Vinculados	64.664,61		
	Recursos Ordinários	75,49		
	Contribuição de Intervenção no Domínio Econômico - CIDE	73,96		
	Contribuição para o Custeio dos Serviços de Iluminação Pública - COSIP	21,31		
	Convênio de Trânsito - Militar	684,75		
	Convênio de Trânsito - Civil	314,72		
	Convênio de Trânsito - Prefeitura	272,59		
	Transf. do FUNDEF/FUNDEB - (aplic. remuneração dos prof. do Magist. em efet exercício na Ed. Bá	6.387,89		
	Transferências de Convênios – União/Educação	1.111,08		
	Transferências do Sistema Único de Assistência Social – SUAS/União	2.534,65		
	Salário-Educação	2.785,62		
	Outras Transferências do Fundo Nacional de Desenvolvimento da Educação – FNDE (não repassadas p	463,59		
	Transferências do Sistema Único de Saúde – SUS/União	17.509,56		
	Fundo Especial do Petróleo e Transferências Decorrentes de Compensação Financeira pela Exploraç	620,05		
	Transferências de Convênios – Estado/Educação	399,68		
	Transferências de Convênios – Estado/Outros (não relacionados à educação/saúde/assistência socia	8.431,10		
	Transferências do Sistema Único de Assistência Social – SUAS/Estado	608,48		
	Transferências do Sistema Único de Saúde – SUS/Estado	2.580,59		
	Outras Especificações	1.400,73		
	Operações de Crédito Internas - Outros Programas	181,89		
	Alienações de Bens destinados a Outros Programas	18.206,88		
13250200	Remuneração de Depósitos de Recursos não vinculados	49.883,63		
13250299	Remuneração de Outros Depósitos de Recursos não vinculados	49.883,63		
	Recursos Ordinários	48.525,64		
	Receitas de Impostos e Transf de impostos: Saúde	1.357,99		
13300000	Receita de Concessões e Permissões		859,00	
13310000	Receita de Concessões e Permissões – Serviços	859,00		
13319900	Outras Receitas de Concessões e Permissões – Serviços	859,00		
	Recursos Ordinários	859,00		
16000000	Receita de Serviços		18.434,32	
16001300	Serviços Administrativos	13.430,32		
16001399	Outros Serviços Administrativos	13.430,32		
	Recursos Ordinários	13.430,32		
16004500	Serviços de Preparação da Terra em Propriedades Particulares	5.004,00		
	Recursos Ordinários	5.004,00		
17000000	Transferências Correntes		15.236.050,18	
17200000	Transferências Intergovernamentais		14.988.129,22	
17210000	Transferências da União	8.659.480,52		
17210100	Participação na Receita da União	5.895.233,41		
17210102	Cota-Parte do Fundo de Participação dos Municípios – Cota Mensal	5.891.264,88		
	Recursos Ordinários	3.534.758,88		
	Receitas de Impostos e Transf de Impostos: Educação	1.472.816,27		
	Receitas de Impostos e Transf de impostos: Saúde	883.689,73		

Município de ÁGUAS DE CHAPECÓ

Exercício de 2015

Código	Especificação	Desdobramento	Fonte	Categoria econômica
17210105	Cota-Parte do Imposto Sobre a Propriedade Territorial Rural	3.968,53		
	Recursos Ordinários	2.381,08		
	Receitas de Impostos e Transf de Impostos: Educação	992,16		
	Receitas de Impostos e Transf de impostos: Saúde	595,29		
17212200	Transferência da Compensação Financeira pela Exploração de Recursos Naturais	660.116,61		
17212211	Cota-parte da Compensação Financeira de Recursos Hídricos	594.060,03		
	Recursos Ordinários	594.060,03		
17212270	Cota-Parte do Fundo Especial do Petróleo - FEP	66.056,58		
	Fundo Especial do Petróleo e Transferências Decorrentes de Compensação Financeira pela Exploraç	66.056,58		
17213300	Transferência de Recursos do Sistema Único de Saúde – SUS – Repasses Fundo aFundo	1.342.876,38		
	Transferências do Sistema Único de Saúde – SUS/União	1.286.979,78		
17213307	TFECD - EPIDEMIA E CONTROLE DE DOENÇAS	55.896,60		
	Transferências do Sistema Único de Saúde – SUS/União	55.896,60		
17213400	Transferências de Recursos do Fundo Nacional de Assistência Social - FNAS	123.278,56		
	Transferências do Sistema Único de Assistência Social – SUAS/União	123.278,56		
17213500	Transferências de Recursos do Fundo Nacional do Desenvolvimento da Educação – FNDE	244.288,15		
17213501	Transferências do Salário-Educação	150.779,80		
	Salário-Educação	150.779,80		
17213502	Transferências Diretas do FNDE referentes ao Programa Dinheiro Direto na Escola –PDDE	750,00		
	Outras Transferências do Fundo Nacional de Desenvolvimento da Educação – FNDE (não repassadas p	750,00		
17213503	Transferências Diretas do FNDE referentes ao Programa Nacional de AlimentaçãoEscolar – PNAE	38.812,00		
	Outras Transferências do Fundo Nacional de Desenvolvimento da Educação – FNDE (não repassadas p	38.812,00		
17213504	Transferências Diretas do FNDE referentes ao Programa Nacionalde Apoio ao Transporte do Escolar – PN	53.946,35		
	Outras Transferências do Fundo Nacional de Desenvolvimento da Educação – FNDE (não repassadas p	53.946,35		
17213600	Transferência Financeira do ICMS – Desoneração – L.C. Nº 87/96	18.260,06		
	Recursos Ordinários	10.956,01		
	Receitas de Impostos e Transf de Impostos: Educação	4.565,04		
	Receitas de Impostos e Transf de impostos: Saúde	2.739,01		
17219900	Outras Transferências da União	375.427,35		
	Recursos Ordinários	375.427,35		
17220000	Transferências dos Estados	4.984.331,04		
17220100	Participação na Receita dos Estados	4.850.031,54		
17220101	Cota-Parte do ICMS	4.366.066,96		
	Recursos Ordinários	2.623.992,16		
	Receitas de Impostos e Transf de Impostos: Educação	1.088.796,85		
	Receitas de Impostos e Transf de impostos: Saúde	653.277,95		
17220102	Cota-Parte do IPVA	410.836,63		
	Recursos Ordinários	246.501,62		
	Receitas de Impostos e Transf de Impostos: Educação	102.709,42		
	Receitas de Impostos e Transf de impostos: Saúde	61.625,59		
17220104	Cota-Parte do IPI - Municípios	67.694,20		
	Recursos Ordinários	40.616,44		



Município de ÁGUAS DE CHAPECÓ

Exercício de 2015

Código	Especificação	Desdobramento	Fonte	Categoria econômica
	Receitas de Impostos e Transf de Impostos: Educação	16.923,61		
	Receitas de Impostos e Transf de impostos: Saúde	10.154,15		
17220113	Cota-Parte da Contribuição de Intervenção no Domínio Econômico	5.433,75		
	Contribuição de Intervenção no Domínio Econômico - CIDE	5.433,75		
17223300	Transferência de Recursos do Estado para Programas de Saúde – Repasse Fundo aFundo	134.299,50		
	Transferências do Sistema Único de Saúde – SUS/Estado	134.299,50		
17230000	Transferências dos Municípios	68.000,00		
17239900	Outras Transferências dos Municípios	68.000,00		
	Transferências de Convênios – Estado/Outros (não relacionados à educação/saúde/assistência social)	68.000,00		
17240000	Transferências Multigovernamentais	1.276.317,66		
17240100	Transferência de Recursos do Fundo de Manutenção e Desenvolvimento da Educação Básica e de Valorizaç	1.276.317,66		
	Transf. do FUNDEF/FUNDEB - (aplic. remuneração dos prof. do Magist. em efet exercício na Ed. Bá	1.276.317,66		
17600000	Transferências de Convênios		247.920,96	
17620000	Transferência de Convênios dos Estados e do Distrito Federal e de Suas Entidades	247.920,96		
17620200	Transferências de Convênio dos Estados Destinadas a Programas de Educação	137.175,92		
	Transferências de Convênios – Estado/Educação	137.175,92		
17629900	Outras Transferências de Convênio dos Estados	110.745,04		
	Transferências de Convênios – Estado/Outros (não relacionados à educação/saúde/assistência social)	94.851,08		
	Transferências do Sistema Único de Assistência Social – SUAS/Estado	7.822,10		
17629901	OUTRAS TRANSF.DE CONV. DOS ESTADOS- ADM	8.071,86		
	Convênio de Trânsito - Militar	36,11		
	Convênio de Trânsito - Civil	36,11		
	Convênio de Trânsito - Prefeitura	7.999,64		
19000000	Outras Receitas Correntes		108.043,42	
19100000	Multas e Juros de Mora		20.498,64	
19110000	Multas e Juros de Mora dos Tributos	6.064,13		
19113800	Multas e Juros de Mora do Imposto sobre a Propriedade Predial e Territorial Urbana - IPTU	1.876,61		
	Recursos Ordinários	1.125,68		
	Receitas de Impostos e Transf de Impostos: Educação	468,94		
	Receitas de Impostos e Transf de impostos: Saúde	281,99		
19114000	Multas e Juros de Mora do Imposto sobre Serviços de Qualquer Natureza - ISS	1.024,13		
	Recursos Ordinários	614,21		
	Receitas de Impostos e Transf de Impostos: Educação	255,84		
	Receitas de Impostos e Transf de impostos: Saúde	154,08		
19119900	Multas e Juros de Mora de Outros Tributos	3.163,39		
19119901	MULTAS E JUROS DE MORA DAS TAXAS	3.163,39		
	Recursos Ordinários	3.163,39		
19130000	Multa e Juros de Mora da Dívida Ativa dos Tributos	14.434,51		
19131100	Multas e Juros de Mora da Dívida Ativa do Imposto sobre a Propriedade Predial e Territorial Urbana –	5.541,56		
	Recursos Ordinários	3.324,76		
	Receitas de Impostos e Transf de Impostos: Educação	1.385,25		
	Receitas de Impostos e Transf de impostos: Saúde	831,55		

Município de ÁGUAS DE CHAPECÓ

Exercício de 2015

Código	Especificação	Desdobramento	Fonte	Categoria econômica
19131300	Multas e Juros de Mora da Dívida Ativa do Imposto sobre Serviços de Qualquer Natureza - ISS	834,00		
	Recursos Ordinários	500,37		
	Receitas de Impostos e Transf de Impostos: Educação	208,48		
	Receitas de Impostos e Transf de impostos: Saúde	125,15		
19139900	Multas e Juros de Mora da Dívida Ativa de Outros Tributos	8.058,95		
	Recursos Ordinários	8.058,95		
19200000	Indenizações e Restituições		51.954,00	
19220000	Restituições	51.954,00		
19229900	Outras Restituições	51.954,00		
	Recursos Ordinários	51.954,00		
19300000	Receita da Dívida Ativa		35.590,78	
19310000	Receita da Dívida Ativa Tributária	35.448,94		
19311100	Receita da Dívida Ativa do Imposto sobre a Propriedade Predial e Territorial Urbana – IPTU	13.122,16		
	Recursos Ordinários	7.873,12		
	Receitas de Impostos e Transf de Impostos: Educação	3.280,42		
	Receitas de Impostos e Transf de impostos: Saúde	1.968,62		
19311300	Receita da Dívida Ativa do Imposto sobre Serviços de Qualquer Natureza – ISS	1.694,35		
	Recursos Ordinários	1.016,57		
	Receitas de Impostos e Transf de Impostos: Educação	423,55		
	Receitas de Impostos e Transf de impostos: Saúde	254,23		
19319900	Receita da Dívida Ativa de Outros Tributos	20.632,43		
19319901	Receita da Dívida Ativa de Outros Tributos – Principal	20.632,43		
	Recursos Ordinários	20.632,43		
19320000	Receita da Dívida Ativa não tributária	141,84		
19329900	Receita da Dívida Ativa Não Tributária de Outras Receitas	141,84		
19329901	Receita da Dívida Ativa Não-Tributária de Outras Receitas –Principal	141,84		
	Recursos Ordinários	141,84		
20000000	Receitas de Capital			1.195.612,72
21000000	Operações de Crédito		209.462,07	
21100000	Operações de Crédito Internas		209.462,07	
21140000	Operações de Crédito Internas Contratuais Relativas à Programas de Governo	209.462,07		
21149900	Outras Operações de Crédito Internas Relativas à Programa de Governo	209.462,07		
	Operações de Crédito Internas - Outros Programas	209.462,07		
22000000	Alienação de Bens		97.800,00	
22100000	Alienação de Bens Móveis		97.800,00	
22150000	Alienação de Veículos	35.100,00		
	Alienações de Bens destinados a Outros Programas	35.100,00		
22160000	Alienação de Bens Móveis Adquiridos com Recursos Vinculados	600,00		
	Alienações de Bens destinados a Outros Programas	600,00		
22170000	Alienação de Equipamentos	61.900,00		
	Alienações de Bens destinados a Outros Programas	61.900,00		
22190000	Alienação de Outros Bens Móveis	200,00		
	Alienações de Bens destinados a Outros Programas	200,00		

Município de ÁGUAS DE CHAPECÓ

Exercício de 2015

Código	Especificação	Desdobramento	Fonte	Categoria econômica
23000000	Amortização de Empréstimos		33.823,32	
23008000	Amortização de Financiamentos	33.823,32		
23008001	Amortização de Financiamentos de Bens	33.823,32		
	Recursos Ordinários	33.823,32		
24000000	Transferências de Capital		854.527,33	
24700000	Transferências de Convênios		854.527,33	
24710000	Transferência de Convênios da União e de suas Entidades	243.750,00		
24719900	Outras Transferências de Convênio da União	243.750,00		
	Transferências de Convênios – União/Outros (não relacionados à educação/saúde/assistência socia	243.750,00		
24720000	Transferência de Convênios dos Estados e do Distrito Federal e de suas Entidades	610.777,33		
24729900	Outras Transferências de Convênio dos Estados	610.777,33		
	Transferências de Convênios – Estado/Outros (não relacionados à educação/saúde/assistência socia	592.525,77		
	Transferências do Sistema Único de Assistência Social – SUAS/Estado	18.251,56		
	<b>DEDUÇÕES DA RECEITA</b>			2.151.617,10
10000000	Receitas Correntes			2.151.617,10
17000000	Transferências Correntes		2.151.617,10	
17200000	Transferências Intergovernamentais		2.151.617,10	
17210000	Transferências da União	1.182.698,21		
17210100	Participação na Receita da União	1.179.046,23		
17210102	Cota-Parte do Fundo de Participação dos Municípios – Cota Mensal	1.178.252,63		
	Receitas de Impostos e Transf de Impostos: Educação	1.178.252,63		
17210105	Cota-Parte do Imposto Sobre a Propriedade Territorial Rural	793,60		
	Receitas de Impostos e Transf de Impostos: Educação	793,60		
17213600	Transferência Financeira do ICMS – Desoneração – L.C. Nº 87/96	3.651,98		
	Receitas de Impostos e Transf de Impostos: Educação	3.651,98		
17220000	Transferências dos Estados	968.918,89		
17220100	Participação na Receita dos Estados	968.918,89		
17220101	Cota-Parte do ICMS	873.213,30		
	Receitas de Impostos e Transf de Impostos: Educação	873.213,30		
17220102	Cota-Parte do IPVA	82.166,36		
	Receitas de Impostos e Transf de Impostos: Educação	82.166,36		
17220104	Cota-Parte do IPI - Municípios	13.539,23		
	Receitas de Impostos e Transf de Impostos: Educação	13.539,23		
	<b>TOTAL GERAL</b>			15.468.318,31

Município de ÁGUAS DE CHAPECÓ

Competência: 2015

Unidade Gestora: (Legislativo) Câmara Municipal de Águas de Chapecó

Unidade Orçamentária: 1001 - Câmara Municipal de Vereadores

Código	Especificação	Desdobramento	Elemento	Categoria Econômica
3.0.00.00	Despesas Correntes			798.841,55
3.1.00.00	Pessoal e Encargos Sociais			565.847,76
3.1.90.00	Aplicações Diretas		565.847,76	
3.1.90.11	Vencimentos e Vantagens Fixas (Pessoal Civil)	469.320,01		
3.1.90.13	Obrigações Patronais	96.527,75		
3.3.00.00	Outras Despesas Correntes			232.993,79
3.3.50.00	Transferências a Instituições Privadas sem Fins Lucrativos		15.900,00	
3.3.50.41	Contribuições	15.900,00		
3.3.90.00	Aplicações Diretas		214.813,79	
3.3.90.14	Diárias Civil	38.825,00		
3.3.90.30	Material de Consumo	35.791,52		
3.3.90.39	Outros Serviços de Terceiros (Pessoa Jurídica)	140.197,27		
3.3.93.00	Aplicação Direta Decorrente de Operação de Órgãos, Fundos e Entidades dos Orçam. Fiscal e da Segurid		2.280,00	
3.3.93.39	Outros Serviços de Terceiros (Pessoa Jurídica)	2.280,00		
4.0.00.00	Despesas de Capital			7.635,00
4.4.00.00	Investimentos			7.635,00
4.4.90.00	Aplicações Diretas		7.635,00	
4.4.90.52	Equipamentos e Material Permanente	7.635,00		
	Total Unidade Orçamentária			806.476,55

Unidade Gestora: (Executivo ) Prefeitura Municipal de Águas de Chapecó

Unidade Orçamentária: 2001 - Gabinete do Prefeito

Código	Especificação	Desdobramento	Elemento	Categoria Econômica
3.0.00.00	Despesas Correntes			782.497,15
3.1.00.00	Pessoal e Encargos Sociais			550.116,57
3.1.90.00	Aplicações Diretas		550.116,57	
3.1.90.04	Contratação por Tempo Determinado	12.927,79		
3.1.90.11	Vencimentos e Vantagens Fixas (Pessoal Civil)	444.155,89		
3.1.90.13	Obrigações Patronais	93.032,89		
3.3.00.00	Outras Despesas Correntes			232.380,58
3.3.50.00	Transferências a Instituições Privadas sem Fins Lucrativos		92.400,00	
3.3.50.41	Contribuições	92.400,00		
3.3.90.00	Aplicações Diretas		139.980,58	
3.3.90.14	Diárias Civil	9.728,09		
3.3.90.30	Material de Consumo	83.994,05		
3.3.90.31	Premiações Culturais, Artísticas, Científicas, Desportivas e Outras	15.000,00		
3.3.90.32	Material, Bens ou Serviço para Distribuição Gratuita	1.232,19		
3.3.90.39	Outros Serviços de Terceiros (Pessoa Jurídica)	29.072,43		
3.3.90.47	Obrigações Tributárias e Contributivas	953,82		
4.0.00.00	Despesas de Capital			259.462,07
4.4.00.00	Investimentos			259.462,07

Município de ÁGUAS DE CHAPECÓ

Competência: 2015

4.4.90.00	Aplicações Diretas		259.462,07
4.4.90.51	Obras e Instalações	209.462,07	
4.4.90.52	Equipamentos e Material Permanente	50.000,00	
	Total Unidade Orçamentária		1.041.959,22

**Unidade Orçamentária: 3001 - Administração Geral**

Código	Especificação	Desdobramento	Elemento	Categoria Econômica
3.0.00.00	Despesas Correntes			1.436.187,62
3.1.00.00	Pessoal e Encargos Sociais			770.348,27
3.1.71.00	Transferência a Consórcios Público		39.533,80	
3.1.71.70	Rateio pela Participação em Consórcio Público	39.533,80		
3.1.90.00	Aplicações Diretas		730.814,47	
3.1.90.01	Aposentadorias, Reserva Remunerada e Reformas	29.286,47		
3.1.90.03	Pensões	37.258,92		
3.1.90.04	Contratação por Tempo Determinado	22.315,22		
3.1.90.11	Vencimentos e Vantagens Fixas (Pessoal Civil)	543.374,66		
3.1.90.13	Obrigações Patronais	98.579,20		
3.3.00.00	Outras Despesas Correntes			665.839,35
3.3.50.00	Transferências a Instituições Privadas sem Fins Lucrativos		125.938,00	
3.3.50.41	Contribuições	125.938,00		
3.3.71.00	Transferência a Consórcios Público		7.110,20	
3.3.71.39	Outros Serviços de Terceiros (Pessoa Jurídica)	7.110,20		
3.3.90.00	Aplicações Diretas		532.791,15	
3.3.90.01	Aposentadorias, Reserva Remunerada e Reformas	451,00		
3.3.90.14	Diárias Civil	2.637,45		
3.3.90.30	Material de Consumo	37.141,72		
3.3.90.32	Material, Bens ou Serviço para Distribuição Gratuita	442,46		
3.3.90.35	Serviços de Consultoria	40.519,85		
3.3.90.36	Outros Serviços de Terceiros (Pessoa Física)	4.190,73		
3.3.90.37	Locação de Mão-de-Obra	15.882,00		
3.3.90.39	Outros Serviços de Terceiros (Pessoa Jurídica)	258.351,22		
3.3.90.47	Obrigações Tributárias e Contributivas	148.822,69		
3.3.90.91	Sentenças Judiciais	17.920,57		
3.3.90.93	Indenizações e Restituições	6.431,46		
4.0.00.00	Despesas de Capital			90.977,62
4.4.00.00	Investimentos			33.651,03
4.4.90.00	Aplicações Diretas		33.651,03	
4.4.90.30	Material de Consumo	9.023,03		
4.4.90.51	Obras e Instalações	10.005,00		
4.4.90.52	Equipamentos e Material Permanente	14.623,00		
4.6.00.00	Amortização da Dívida			57.326,59
4.6.90.00	Aplicações Diretas		57.326,59	
4.6.90.71	Principal da Dívida Contratual Resgatado	44.326,59		
4.6.90.91	Sentenças Judiciais	13.000,00		
	Total Unidade Orçamentária			1.527.165,24

Município de ÁGUAS DE CHAPECÓ

Competência: 2015

**Unidade Orçamentária: 3002 - Fundo Municipal de Saneamento Ambiental**

Código	Especificação	Desdobramento	Elemento	Categoria Econômica
3.0.00.00	Despesas Correntes			43.535,32
3.3.00.00	Outras Despesas Correntes			43.535,32
3.3.90.00	Aplicações Diretas		43.535,32	
3.3.90.30	Material de Consumo	38.498,97		
3.3.90.39	Outros Serviços de Terceiros (Pessoa Jurídica)	5.036,35		
4.0.00.00	Despesas de Capital			50.400,35
4.4.00.00	Investimentos			50.400,35
4.4.90.00	Aplicações Diretas		50.400,35	
4.4.90.51	Obras e Instalações	50.400,35		
	<b>Total Unidade Orçamentária</b>			<b>93.935,67</b>

**Unidade Orçamentária: 5001 - Educação, Cultura e Esportes**

Código	Especificação	Desdobramento	Elemento	Categoria Econômica
3.0.00.00	Despesas Correntes			3.219.062,82
3.1.00.00	Pessoal e Encargos Sociais			1.990.139,08
3.1.90.00	Aplicações Diretas		1.990.139,08	
3.1.90.04	Contratação por Tempo Determinado	541.447,50		
3.1.90.11	Vencimentos e Vantagens Fixas (Pessoal Civil)	1.265.139,09		
3.1.90.13	Obrigações Patronais	183.552,49		
3.3.00.00	Outras Despesas Correntes			1.228.923,74
3.3.50.00	Transferências a Instituições Privadas sem Fins Lucrativos		114.516,00	
3.3.50.43	Subvenções Sociais	64.516,00		
3.3.50.92	Despesas de Exercícios Anteriores	50.000,00		
3.3.90.00	Aplicações Diretas		1.114.407,74	
3.3.90.01	Aposentadorias, Reserva Remunerada e Reformas	196,00		
3.3.90.30	Material de Consumo	211.721,67		
3.3.90.31	Premiações Culturais, Artísticas, Científicas, Desportivas e Outras	10.534,75		
3.3.90.32	Material, Bens ou Serviço para Distribuição Gratuita	132.520,90		
3.3.90.37	Locação de Mão-de-Obra	55.562,00		
3.3.90.39	Outros Serviços de Terceiros (Pessoa Jurídica)	703.872,42		
4.0.00.00	Despesas de Capital			173.070,36
4.4.00.00	Investimentos			173.070,36
4.4.90.00	Aplicações Diretas		173.070,36	
4.4.90.39	Outros Serviços de Terceiros (Pessoa Jurídica)	2.519,34		
4.4.90.52	Equipamentos e Material Permanente	169.440,00		
4.4.90.93	Indenizações e Restituições	1.111,02		
	<b>Total Unidade Orçamentária</b>			<b>3.392.133,18</b>

Unidade Gestora: (Executivo ) Fundo Municipal de Saúde de Águas de Chapecó

Unidade Orçamentária: 6002 - Fundo Municipal de Saude

Município de ÁGUAS DE CHAPECÓ

Competência: 2015

Unidade Orçamentária: 6002 - Fundo Municipal de Saúde

Código	Especificação	Desdobramento	Elemento	Categoria Econômica
3.0.00.00	Despesas Correntes			3.830.444,00
3.1.00.00	Pessoal e Encargos Sociais			2.431.822,28
3.1.71.00	Transferência a Consórcios Público		3.240,00	
3.1.71.11	Vencimentos e Vantagens Fixas (Pessoal Civil)	3.240,00		
3.1.90.00	Aplicações Diretas		2.428.582,28	
3.1.90.04	Contratação por Tempo Determinado	626.008,29		
3.1.90.11	Vencimentos e Vantagens Fixas (Pessoal Civil)	987.840,25		
3.1.90.13	Obrigações Patronais	133.709,93		
3.1.90.34	Outras Despesas de Pessoal Decorrentes de Contratos de Terceirização	681.023,81		
3.3.00.00	Outras Despesas Correntes			1.398.621,72
3.3.71.00	Transferência a Consórcios Público		5.760,00	
3.3.71.39	Outros Serviços de Terceiros (Pessoa Jurídica)	5.760,00		
3.3.90.00	Aplicações Diretas		1.252.377,02	
3.3.90.01	Aposentadorias, Reserva Remunerada e Reformas	0,00		
3.3.90.30	Material de Consumo	269.692,09		
3.3.90.32	Material, Bens ou Serviço para Distribuição Gratuita	293.825,77		
3.3.90.35	Serviços de Consultoria	5.200,00		
3.3.90.36	Outros Serviços de Terceiros (Pessoa Física)	2.037,69		
3.3.90.39	Outros Serviços de Terceiros (Pessoa Jurídica)	666.309,43		
3.3.90.48	Outros Auxílios Financeiros a Pessoas Físicas	15.312,04		
3.3.93.00	Aplicação Direta Decorrente de Operação de Órgãos, Fundos e Entidades dos Orçam. Fiscal e da Segurid		140.484,70	
3.3.93.36	Outros Serviços de Terceiros (Pessoa Física)	15.000,00		
3.3.93.39	Outros Serviços de Terceiros (Pessoa Jurídica)	125.484,70		
4.0.00.00	Despesas de Capital			47.827,05
4.4.00.00	Investimentos			47.827,05
4.4.90.00	Aplicações Diretas		47.827,05	
4.4.90.51	Obras e Instalações	27.872,25		
4.4.90.52	Equipamentos e Material Permanente	19.954,80		
	Total Unidade Orçamentária			3.878.271,05

Unidade Gestora: (Executivo ) Prefeitura Municipal de Águas de Chapecó

Unidade Orçamentária: 6003 - Fundo Municipal de Assistência Social

Código	Especificação	Desdobramento	Elemento	Categoria Econômica
3.0.00.00	Despesas Correntes			635.296,68
3.1.00.00	Pessoal e Encargos Sociais			292.432,75
3.1.90.00	Aplicações Diretas		292.432,75	
3.1.90.04	Contratação por Tempo Determinado	79.195,80		
3.1.90.11	Vencimentos e Vantagens Fixas (Pessoal Civil)	189.550,24		
3.1.90.13	Obrigações Patronais	23.686,71		
3.3.00.00	Outras Despesas Correntes			342.863,93
3.3.50.00	Transferências a Instituições Privadas sem Fins Lucrativos		13.687,50	
3.3.50.43	Subvenções Sociais	13.687,50		

Município de ÁGUAS DE CHAPECÓ

Competência: 2015

3.3.90.00	Aplicações Diretas		329.176,43
3.3.90.01	Aposentadorias, Reserva Remunerada e Reformas	512,90	
3.3.90.30	Material de Consumo	53.416,52	
3.3.90.32	Material, Bens ou Serviço para Distribuição Gratuita	28.902,33	
3.3.90.36	Outros Serviços de Terceiros (Pessoa Física)	53.474,89	
3.3.90.37	Locação de Mão-de-Obra	6.808,00	
3.3.90.39	Outros Serviços de Terceiros (Pessoa Jurídica)	142.576,32	
3.3.90.47	Obrigações Tributárias e Contributivas	9.661,47	
3.3.90.48	Outros Auxílios Financeiros a Pessoas Físicas	33.824,00	
4.0.00.00	Despesas de Capital		39.179,61
4.4.00.00	Investimentos		39.179,61
4.4.90.00	Aplicações Diretas		39.179,61
4.4.90.39	Outros Serviços de Terceiros (Pessoa Jurídica)	35.686,61	
4.4.90.52	Equipamentos e Material Permanente	3.493,00	
	<b>Total Unidade Orçamentária</b>		<b>674.476,29</b>

**Unidade Orçamentária: 6004 - Fundo Mun da Infância e Adolescência**

Código	Especificação	Desdobramento	Elemento	Categoria Econômica
3.0.00.00	Despesas Correntes			215.691,40
3.1.00.00	Pessoal e Encargos Sociais			169.607,31
3.1.90.00	Aplicações Diretas		169.607,31	
3.1.90.04	Contratação por Tempo Determinado	97.347,09		
3.1.90.11	Vencimentos e Vantagens Fixas (Pessoal Civil)	72.260,22		
3.3.00.00	Outras Despesas Correntes			46.084,09
3.3.90.00	Aplicações Diretas		46.084,09	
3.3.90.30	Material de Consumo	15.036,95		
3.3.90.32	Material, Bens ou Serviço para Distribuição Gratuita	28.188,37		
3.3.90.39	Outros Serviços de Terceiros (Pessoa Jurídica)	2.463,88		
3.3.90.93	Indenizações e Restituições	394,89		
	<b>Total Unidade Orçamentária</b>			<b>215.691,40</b>

**Unidade Orçamentária: 6005 - Fundo Municipal de Habitação de Interesse Social**

Código	Especificação	Desdobramento	Elemento	Categoria Econômica
3.0.00.00	Despesas Correntes			2.504,05
3.3.00.00	Outras Despesas Correntes			2.504,05
3.3.90.00	Aplicações Diretas		2.504,05	
3.3.90.30	Material de Consumo	121,50		
3.3.90.39	Outros Serviços de Terceiros (Pessoa Jurídica)	465,36		
3.3.90.93	Indenizações e Restituições	1.917,19		
4.0.00.00	Despesas de Capital			6.329,66
4.4.00.00	Investimentos			6.329,66
4.4.90.00	Aplicações Diretas		6.329,66	
4.4.90.51	Obras e Instalações	6.329,66		
	<b>Total Unidade Orçamentária</b>			<b>8.833,71</b>



Município de ÁGUAS DE CHAPECÓ

Competência: 2015

Unidade Orçamentária: 7001 - Obras e Serviços Urbanos

Código	Especificação	Desdobramento	Elemento	Categoria Econômica
3.0.00.00	Despesas Correntes			992.270,91
3.1.00.00	Pessoal e Encargos Sociais			328.205,35
3.1.90.00	Aplicações Diretas		328.205,35	
3.1.90.04	Contratação por Tempo Determinado	97.996,97		
3.1.90.11	Vencimentos e Vantagens Fixas (Pessoal Civil)	198.484,73		
3.1.90.13	Obrigações Patronais	31.723,65		
3.3.00.00	Outras Despesas Correntes			664.065,56
3.3.90.00	Aplicações Diretas		664.065,56	
3.3.90.01	Aposentadorias, Reserva Remunerada e Reformas	593,00		
3.3.90.30	Material de Consumo	156.914,02		
3.3.90.36	Outros Serviços de Terceiros (Pessoa Física)	150,00		
3.3.90.39	Outros Serviços de Terceiros (Pessoa Jurídica)	505.693,72		
3.3.90.47	Obrigações Tributárias e Contributivas	714,82		
4.0.00.00	Despesas de Capital			4.587,00
4.4.00.00	Investimentos			4.587,00
4.4.90.00	Aplicações Diretas		4.587,00	
4.4.90.52	Equipamentos e Material Permanente	4.587,00		
	Total Unidade Orçamentária			996.857,91

Unidade Orçamentária: 7003 - Fundo Municipal Desenvolvimento Turístico

Código	Especificação	Desdobramento	Elemento	Categoria Econômica
3.0.00.00	Despesas Correntes			129.983,40
3.3.00.00	Outras Despesas Correntes			129.983,40
3.3.60.00	Transferências a Instituições Privadas com Fins Lucrativos		120.000,00	
3.3.60.41	Contribuições	120.000,00		
3.3.90.00	Aplicações Diretas		9.983,40	
3.3.90.36	Outros Serviços de Terceiros (Pessoa Física)	1.800,00		
3.3.90.39	Outros Serviços de Terceiros (Pessoa Jurídica)	8.183,40		
4.0.00.00	Despesas de Capital			263.971,25
4.4.00.00	Investimentos			263.971,25
4.4.90.00	Aplicações Diretas		263.971,25	
4.4.90.51	Obras e Instalações	263.971,25		
	Total Unidade Orçamentária			393.954,65

Unidade Orçamentária: 8002 - Fundo Mun Des. Agropecuário e Meio Ambiente

Código	Especificação	Desdobramento	Elemento	Categoria Econômica
3.0.00.00	Despesas Correntes			1.054.119,69
3.1.00.00	Pessoal e Encargos Sociais			307.071,99
3.1.90.00	Aplicações Diretas		307.071,99	
3.1.90.04	Contratação por Tempo Determinado	134.573,86		

Município de ÁGUAS DE CHAPECÓ

Competência: 2015

3.1.90.11	Vencimentos e Vantagens Fixas (Pessoal Civil)	155.623,29	
3.1.90.13	Obrigações Patronais	16.874,84	
3.3.00.00	Outras Despesas Correntes		747.047,70
3.3.90.00	Aplicações Diretas		747.047,70
3.3.90.01	Aposentadorias, Reserva Remunerada e Reformas	250,00	
3.3.90.30	Material de Consumo	346.170,33	
3.3.90.32	Material, Bens ou Serviço para Distribuição Gratuita	73.877,57	
3.3.90.36	Outros Serviços de Terceiros (Pessoa Física)	13.560,00	
3.3.90.39	Outros Serviços de Terceiros (Pessoa Jurídica)	313.189,80	
4.0.00.00	Despesas de Capital		75.212,26
4.4.00.00	Investimentos		75.212,26
4.4.90.00	Aplicações Diretas		75.212,26
4.4.90.51	Obras e Instalações	75.000,00	
4.4.90.93	Indenizações e Restituições	212,26	
	<b>Total Unidade Orçamentária</b>		<b>1.129.331,95</b>

Unidade Orçamentária: 9001 - D.M.E.R.

Código	Especificação	Desdobramento	Elemento	Categoria Econômica
3.0.00.00	Despesas Correntes			1.068.292,46
3.1.00.00	Pessoal e Encargos Sociais			406.198,22
3.1.90.00	Aplicações Diretas		406.198,22	
3.1.90.04	Contratação por Tempo Determinado	118.368,43		
3.1.90.11	Vencimentos e Vantagens Fixas (Pessoal Civil)	256.983,84		
3.1.90.13	Obrigações Patronais	30.845,95		
3.3.00.00	Outras Despesas Correntes			662.094,24
3.3.90.00	Aplicações Diretas		662.094,24	
3.3.90.01	Aposentadorias, Reserva Remunerada e Reformas	350,00		
3.3.90.30	Material de Consumo	443.543,27		
3.3.90.32	Material, Bens ou Serviço para Distribuição Gratuita	1.492,76		
3.3.90.36	Outros Serviços de Terceiros (Pessoa Física)	112,50		
3.3.90.39	Outros Serviços de Terceiros (Pessoa Jurídica)	216.595,71		
4.0.00.00	Despesas de Capital			147.179,14
4.4.00.00	Investimentos			147.179,14
4.4.90.00	Aplicações Diretas		24.383,32	
4.4.90.30	Material de Consumo	1.676,10		
4.4.90.39	Outros Serviços de Terceiros (Pessoa Jurídica)	15.493,72		
4.4.90.51	Obras e Instalações	7.213,50		
4.4.93.00	Aplicação Direta Decorrente de Operação de Órgãos, Fundos e Entidades dos Orçam. Fiscal e da Segurid		122.795,82	
4.4.93.51	Obras e Instalações	122.795,82		
	<b>Total Unidade Orçamentária</b>			<b>1.215.471,60</b>

Código	Especificação	Desdobramento	Elemento	Categoria Econômica
	Total Geral			15.374.558,42



## Natureza da Despesa segundo as Categorias Econômicas Administração Direta, Indireta ou Fundacional - Anexo 2



Município de ÁGUAS DE CHAPECÓ

Competência: 2015



Município de ÁGUAS DE CHAPECÓ

Competência: 2015

Código	Especificação	Elemento	Natureza da Despesa por Modalidade de Aplicação	Categoria Econômica
3.0.00.00	Despesas Correntes			14.208.727,05
3.1.00.00	Pessoal e Encargos Sociais			7.811.789,58
3.1.71.00	Transferência a Consórcios Público		42.773,80	
3.1.71.11	Vencimentos e Vantagens Fixas (Pessoal Civil)	3.240,00		
3.1.71.70	Rateio pela Participação em Consórcio Público	39.533,80		
3.1.90.00	Aplicações Diretas		7.769.015,78	
3.1.90.01	Aposentadorias, Reserva Remunerada e Reformas	29.286,47		
3.1.90.03	Pensões	37.258,92		
3.1.90.04	Contratação por Tempo Determinado	1.730.180,95		
3.1.90.11	Vencimentos e Vantagens Fixas (Pessoal Civil)	4.582.732,22		
3.1.90.13	Obrigações Patronais	708.533,41		
3.1.90.34	Outras Despesas de Pessoal Decorrentes de Contratos de Terceirização	681.023,81		
3.3.00.00	Outras Despesas Correntes			6.396.937,47
3.3.50.00	Transferências a Instituições Privadas sem Fins Lucrativos		362.441,50	
3.3.50.41	Contribuições	234.238,00		
3.3.50.43	Subvenções Sociais	78.203,50		
3.3.50.92	Despesas de Exercícios Anteriores	50.000,00		
3.3.60.00	Transferências a Instituições Privadas com Fins Lucrativos		120.000,00	
3.3.60.41	Contribuições	120.000,00		
3.3.71.00	Transferência a Consórcios Público		12.870,20	
3.3.71.39	Outros Serviços de Terceiros (Pessoa Jurídica)	12.870,20		
3.3.90.00	Aplicações Diretas		5.758.861,07	
3.3.90.01	Aposentadorias, Reserva Remunerada e Reformas	2.352,90		
3.3.90.14	Diárias Civil	51.190,54		
3.3.90.30	Material de Consumo	1.692.042,61		
3.3.90.31	Premiações Culturais, Artísticas, Científicas, Desportivas e Outras	25.534,75		
3.3.90.32	Material, Bens ou Serviço para Distribuição Gratuita	560.482,35		
3.3.90.35	Serviços de Consultoria	45.719,85		
3.3.90.36	Outros Serviços de Terceiros (Pessoa Física)	75.325,81		
3.3.90.37	Locação de Mão-de-Obra	78.252,00		
3.3.90.39	Outros Serviços de Terceiros (Pessoa Jurídica)	2.992.007,31		
3.3.90.47	Obrigações Tributárias e Contributivas	160.152,80		
3.3.90.48	Outros Auxílios Financeiros a Pessoas Físicas	49.136,04		
3.3.90.91	Sentenças Judiciais	17.920,57		
3.3.90.93	Indenizações e Restituições	8.743,54		
3.3.93.00	Aplicação Direta Decorrente de Operação de Órgãos, Fundos e Entidades dos Orçam. Fiscal e da Segurid		142.764,70	
3.3.93.36	Outros Serviços de Terceiros (Pessoa Física)	15.000,00		
3.3.93.39	Outros Serviços de Terceiros (Pessoa Jurídica)	127.764,70		
4.0.00.00	Despesas de Capital			1.165.831,37
4.4.00.00	Investimentos			1.108.504,78
4.4.90.00	Aplicações Diretas		985.708,96	
4.4.90.30	Material de Consumo	10.699,13		
4.4.90.39	Outros Serviços de Terceiros (Pessoa Jurídica)	53.699,67		
4.4.90.51	Obras e Instalações	650.254,08		

Município de ÁGUAS DE CHAPECÓ

Competência: 2015

Código	Especificação	Elemento	Natureza da Despesa por Modalidade de Aplicação	Categoria Econômica
4.4.90.52	Equipamentos e Material Permanente	269.732,80		
4.4.90.93	Indenizações e Restituições	1.323,28		
4.4.93.00	Aplicação Direta Decorrente de Operação de Órgãos, Fundos e Entidades dos Orçam. Fiscal e da Segurid		122.795,82	
4.4.93.51	Obras e Instalações	122.795,82		
4.6.00.00	Amortização da Dívida			57.326,59
4.6.90.00	Aplicações Diretas		57.326,59	
4.6.90.71	Principal da Dívida Contratual Resgatado	44.326,59		
4.6.90.91	Sentenças Judiciais	13.000,00		
	<b>Total Geral</b>			<b>15.374.558,42</b>

**Programa de Trabalho por Órgão e Unidade Orçamentária - Anexo 06**  
**Administração Direta, Indireta ou Fundacional**



Município de ÁGUAS DE CHAPECÓ  
Competência: 2015

**Unidade Gestora: Prefeitura Municipal de Águas de Chapecô**

**Unidade Orçamentária: 02001 Gabinete do Prefeito**

Código	Especificação	Operações especiais	Projetos	Atividades	Total
4	Administração	0,00	0,00	590.977,35	590.977,35
4.122	Administração Geral	0,00	0,00	590.977,35	590.977,35
04.122.0003	GESTÃO ADMINISTRATIVA SUPERIOR	0,00	0,00	590.977,35	590.977,35
04.122.0003.02.0000001	MANUTENÇÃO DO GABINETE DO PREFEITO, VICE E ASSESSORIAS	0,00	0,00	590.977,35	590.977,35
6	Segurança Pública	0,00	0,00	84.012,63	84.012,63
6.182	Defesa Civil	0,00	0,00	84.012,63	84.012,63
06.182.0028	PROTEÇÃO E DEFESA CIVIL	0,00	0,00	84.012,63	84.012,63
06.182.0028.02.0000044	COORDENADORIA MUNICIPAL DE PROTEÇÃO E DEFESA CIVIL	0,00	0,00	84.012,63	84.012,63
11	Trabalho	0,00	259.462,07	107.507,17	366.969,24
11.333	Empregabilidade	0,00	50.000,00	0,00	50.000,00
11.333.0021	TRABALHO, EMPREGO E RENDA	0,00	50.000,00	0,00	50.000,00
11.333.0021.01.0000019	INVESTIMENTOS NA GERAÇÃO DE EMPREGO E RENDA	0,00	50.000,00	0,00	50.000,00
11.334	Fomento ao Trabalho	0,00	209.462,07	107.507,17	316.969,24
11.334.0021	TRABALHO, EMPREGO E RENDA	0,00	0,00	107.507,17	107.507,17
11.334.0021.02.0000026	INCENTIVO AO DESENVOLVIMENTO ECONOMICO	0,00	0,00	107.507,17	107.507,17
11.334.0000	*** Programa não identificado ***	0,00	209.462,07	0,00	209.462,07
11.334.0000.01.0000027	OPERAÇÃO DE CRÉDITO BADESC	0,00	209.462,07	0,00	209.462,07
Total da Unidade Orçamentária		0,00	259.462,07	782.497,15	1.041.959,22

**Unidade Orçamentária: 03001 Administração Geral**

Código	Especificação	Operações especiais	Projetos	Atividades	Total
4	Administração	0,00	33.651,03	1.154.694,29	1.188.345,32
4.122	Administração Geral	0,00	33.651,03	1.154.694,29	1.188.345,32
04.122.0004	APOIO ADMINISTRATIVO	0,00	33.651,03	1.154.694,29	1.188.345,32

**Programa de Trabalho por Órgão e Unidade Orçamentária - Anexo 06**  
**Administração Direta, Indireta ou Fundacional**



Município de ÁGUAS DE CHAPECÓ  
 Competência: 2015

04.122.0004.01.0000001	INVESTIMENTOS PARA AREA ADMINISTRATIVA	0,00	33.651,03	0,00	33.651,03
04.122.0004.02.0000002	MANUTENÇÃO DAS ATIVIDADES ADMINISTRATIVAS	0,00	0,00	1.154.694,29	1.154.694,29
28	Encargos Especiais	338.819,92	0,00	0,00	338.819,92
28.843	Serviço de Dívida Interna	57.326,59	0,00	0,00	57.326,59
28.843.0001	ADMINISTRAÇÃO DE OPERAÇÕES ESPECIAIS	57.326,59	0,00	0,00	57.326,59
28.843.0001.09.0000001	AMORTIZAÇÃO E ENCARGOS DA DÍVIDA	57.326,59	0,00	0,00	57.326,59
28.846	Outros Encargos Especiais	281.493,33	0,00	0,00	281.493,33
28.846.0001	ADMINISTRAÇÃO DE OPERAÇÕES ESPECIAIS	281.493,33	0,00	0,00	281.493,33
28.846.0001.09.0000002	PAGAMENTO DE INATIVOS E PENSIONISTAS	121.900,67	0,00	0,00	121.900,67
28.846.0001.09.0000003	CONTRIBUIÇÃO PARA O PASEP	140.000,00	0,00	0,00	140.000,00
28.846.0001.09.0000004	PAGAMENTO DE SENTEÇA JUDICIAL	19.592,66	0,00	0,00	19.592,66
Total da Unidade Orçamentária		338.819,92	33.651,03	1.154.694,29	1.527.165,24

**Unidade Orçamentária: 03002 Fundo Municipal de Saneamento Ambiental**

Código	Especificação	Operações especiais	Projetos	Atividades	Total
17	Saneamento	0,00	0,00	93.935,67	93.935,67
17.512	Saneamento Básico Urbano	0,00	0,00	93.935,67	93.935,67
17.512.0005	SANEAMENTO BASICO	0,00	0,00	93.935,67	93.935,67
17.512.0005.02.0000003	MANUTENÇÃO DO FUNDO MUNICIPAL DE SANEAMENTO AMBIENTAL-FUNSAN	0,00	0,00	93.935,67	93.935,67
Total da Unidade Orçamentária		0,00	0,00	93.935,67	93.935,67

**Unidade Orçamentária: 05001 Educação, Cultura e Esportes**

Código	Especificação	Operações especiais	Projetos	Atividades	Total
12	Educação	0,00	173.070,36	2.992.251,47	3.165.321,83
12.361	Ensino Fundamental	0,00	169.706,36	1.825.486,53	1.995.192,89
12.361.0006	ENSINO FUNDAMENTAL	0,00	169.706,36	1.432.118,83	1.601.825,19
12.361.0006.01.0000032	INVESTIMENTOS EM PROJETOS DO ENSINO FUNDAMENTAL	0,00	169.706,36	0,00	169.706,36
12.361.0006.02.0000045	ATIVIDADES DO ENSINO FUNDAMENTAL	0,00	0,00	1.432.118,83	1.432.118,83



**Programa de Trabalho por Órgão e Unidade Orçamentária - Anexo 06**  
**Administração Direta, Indireta ou Fundacional**



Município de ÁGUAS DE CHAPECÓ  
Competência: 2015

12.361.xxxx	*** Programa não identificado ***	0,00	0,00	393.367,70	393.367,70
12.361.xxxx.02.000047	TRANSPORTE ESCOLAR - ENSINO FUNDAMENTAL	0,00	0,00	345.739,17	345.739,17
12.361.xxxx.02.000051	ALIMENTAÇÃO ESCOLAR - ENSINO FUNDAMENTAL	0,00	0,00	47.628,53	47.628,53
12.362	Ensino Médio	0,00	0,00	89.129,89	89.129,89
12.362.xxxx	*** Programa não identificado ***	0,00	0,00	89.129,89	89.129,89
12.362.xxxx.02.000049	TRANSPORTE ESCOLAR - ENSINO MEDIO	0,00	0,00	89.129,89	89.129,89
12.364	Ensino Superior	0,00	0,00	50.000,00	50.000,00
12.364.0026	ENSINO SUPERIOR	0,00	0,00	50.000,00	50.000,00
12.364.0026.02.000012	CONTRIBUIÇÃO PARA O ENSINO SUPERIOR	0,00	0,00	50.000,00	50.000,00
12.365	Educação Infantil	0,00	3.364,00	972.575,05	975.939,05
12.365.0007	EDUCAÇÃO INFANTIL	0,00	3.364,00	830.749,18	834.113,18
12.365.0007.01.000033	INVESTIMENTOS EM PROJETOS DA EDUCAÇÃO INFANTIL	0,00	3.364,00	0,00	3.364,00
12.365.0007.02.000046	ATIVIDADES DA EDUCAÇÃO INFANTIL	0,00	0,00	830.749,18	830.749,18
12.365.xxxx	*** Programa não identificado ***	0,00	0,00	141.825,87	141.825,87
12.365.xxxx.02.000048	TRANSPORTE ESCOLAR - EDUCAÇÃO INFANTIL	0,00	0,00	60.541,85	60.541,85
12.365.xxxx.02.000050	ALIMENTAÇÃO ESCOLAR - EDUCAÇÃO INFANTIL	0,00	0,00	81.284,02	81.284,02
12.367	Educação Especial	0,00	0,00	55.060,00	55.060,00
12.367.0025	EDUCAÇÃO ESPECIAL	0,00	0,00	55.060,00	55.060,00
12.367.0025.02.000009	APOIO A EDUCAÇÃO ESPECIAL	0,00	0,00	55.060,00	55.060,00
13	Cultura	0,00	0,00	48.928,67	48.928,67
13.392	Difusão Cultural	0,00	0,00	48.928,67	48.928,67
13.392.0009	CULTURA EM GERAL	0,00	0,00	48.928,67	48.928,67
13.392.0009.01.000007	INVESTIMENTOS EM PROJETOS DE CULTURA	0,00	0,00	0,00	0,00
13.392.0009.02.000010	MANUTENÇÃO DA CULTURA EM GERAL	0,00	0,00	48.928,67	48.928,67
27	Desporto e Lazer	0,00	0,00	177.882,68	177.882,68
27.812	Desporto Comunitário	0,00	0,00	177.882,68	177.882,68
27.812.0012	ESPORTE E LAZER	0,00	0,00	177.882,68	177.882,68
27.812.0012.02.000013	MANUTENÇÃO DAS ATIVIDADES DE ESPORTE E LAZER	0,00	0,00	177.882,68	177.882,68





Programa de Trabalho por Órgão e Unidade Orçamentária - Anexo 06  
Administração Direta, Indireta ou Fundacional



Município de ÁGUAS DE CHAPECÓ  
Competência: 2015

Total da Unidade Orçamentária	0,00	173.070,36	3.219.062,82	3.392.133,18
-------------------------------	------	------------	--------------	--------------

Unidade Orçamentária: 06003 Fundo Municipal de Assistência Social

Código	Especificação	Operações especiais	Projetos	Atividades	Total
8	Assistência Social	0,00	39.179,61	635.296,68	674.476,29
8.243	Assistência à Criança e ao Adolescente	0,00	0,00	159.028,88	159.028,88
08.243.0015	PROTEÇÃO SOCIAL	0,00	0,00	159.028,88	159.028,88
08.243.0015.02.000018	PROGRAMAS DE PROTEÇÃO SOCIAL ESPECIAL	0,00	0,00	159.028,88	159.028,88
8.244	Assistência Comunitária	0,00	39.179,61	476.267,80	515.447,41
08.244.0015	PROTEÇÃO SOCIAL	0,00	39.179,61	476.267,80	515.447,41
08.244.0015.01.000013	INVESTIMENTOS EM PROJETOS DA ASSISTENCIA SOCIAL	0,00	39.179,61	0,00	39.179,61
08.244.0015.02.000017	PROGRAMAS DE PROTEÇÃO SOCIAL BASICA	0,00	0,00	269.333,54	269.333,54
08.244.0015.02.000042	AÇÕES DE GESTÃO DO FMAS	0,00	0,00	206.934,26	206.934,26
Total da Unidade Orçamentária		0,00	39.179,61	635.296,68	674.476,29

Unidade Orçamentária: 06004 Fundo Mun da Infância e Adolescencia

Código	Especificação	Operações especiais	Projetos	Atividades	Total
8	Assistência Social	0,00	0,00	215.691,40	215.691,40
8.243	Assistência à Criança e ao Adolescente	0,00	0,00	215.691,40	215.691,40
08.243.0014	ASSISTÊNCIA A CRIANÇA E AO ADOLESCENTE	0,00	0,00	215.691,40	215.691,40
08.243.0014.02.000016	MANUTENÇÃO DO FUNDO DE INFANCIA E ADOLESCENCIA - FIA	0,00	0,00	215.691,40	215.691,40
Total da Unidade Orçamentária		0,00	0,00	215.691,40	215.691,40

Unidade Orçamentária: 06005 Fundo Municipal de Habitação de Interesse Social

Código	Especificação	Operações especiais	Projetos	Atividades	Total
16	Habitação	0,00	0,00	8.833,71	8.833,71
16.482	Habitação Urbana	0,00	0,00	8.833,71	8.833,71
16.482.0019	HABITAÇÃO POPULAR	0,00	0,00	8.833,71	8.833,71



**Programa de Trabalho por Órgão e Unidade Orçamentária - Anexo 06**  
**Administração Direta, Indireta ou Fundacional**



Município de ÁGUAS DE CHAPECÓ  
Competência: 2015

16.482.0019.02.0000223	MANUTENÇÃO DO FUNDO MUNICIPAL DE HABITAÇÃO DE INTERESSE SOCIAL	0,00	0,00	8.833,71	8.833,71
Total da Unidade Orçamentária		0,00	0,00	8.833,71	8.833,71

Unidade Orçamentária: 07001 Obras e Serviços Urbanos

Código	Especificação	Operações especiais	Projetos	Atividades	Total
6	Segurança Pública	0,00	0,00	97.739,79	97.739,79
6.181	Policimento	0,00	0,00	97.739,79	97.739,79
06.181.0018	SEGURANÇA E CIDADANIA	0,00	0,00	24.565,65	24.565,65
06.181.0018.02.000022	MANUTENÇÃO DAS ATIVIDADES DE SEGURANÇA PÚBLICA E CIDADANIA	0,00	0,00	24.565,65	24.565,65
06.181.xxxx	*** Programa não identificado ***	0,00	0,00	73.174,14	73.174,14
06.181.xxxx.02.000043	MANUTENÇÃO DO FUNREBOM	0,00	0,00	73.174,14	73.174,14
15	Urbanismo	0,00	0,00	899.118,12	899.118,12
15.451	Infra-Estrutura Urbana	0,00	0,00	719.160,50	719.160,50
15.451.0016	PLANEJAMENTO URBANO E SERVIÇOS PÚBLICOS	0,00	0,00	719.160,50	719.160,50
15.451.0016.02.000019	MANUTENÇÃO DOS SERVIÇOS PÚBLICOS URBANOS	0,00	0,00	719.160,50	719.160,50
15.452	Serviços Urbanos	0,00	0,00	179.957,62	179.957,62
15.452.0016	PLANEJAMENTO URBANO E SERVIÇOS PÚBLICOS	0,00	0,00	179.957,62	179.957,62
15.452.0016.02.000020	MANUTENÇÃO E MELHORIAS DA ILUMINAÇÃO PÚBLICA	0,00	0,00	179.957,62	179.957,62
Total da Unidade Orçamentária		0,00	0,00	996.857,91	996.857,91

Unidade Orçamentária: 07003 Fundo Municipal Desenvolvimento Turístico

Código	Especificação	Operações especiais	Projetos	Atividades	Total
15	Urbanismo	0,00	263.971,25	129.983,40	393.954,65
15.695	Turismo	0,00	263.971,25	129.983,40	393.954,65
15.695.0022	DESENVOLVIMENTO DO TURISMO	0,00	263.971,25	129.983,40	393.954,65
15.695.0022.01.000028	INVESTIMENTOS EM AÇÕES DE DESENVOLVIMENTO DO TURISMO	0,00	263.971,25	0,00	263.971,25
15.695.0022.02.000027	CONTRIBUIÇÃO PARA A HIDROESTE	0,00	0,00	120.000,00	120.000,00
15.695.0022.02.000028	MANUTENÇÃO DO FUNDO MUN. DE DES. TURÍSTICO	0,00	0,00	9.983,40	9.983,40



**Programa de Trabalho por Órgão e Unidade Orçamentária - Anexo 06**  
**Administração Direta, Indireta ou Fundacional**



Município de ÁGUAS DE CHAPECÓ  
Competência: 2015

Total da Unidade Orçamentária	0,00	263.971,25	129.983,40	383.954,65
-------------------------------	------	------------	------------	------------

Unidade Orçamentária: 06002 Fundo Mun Des. Agropecuário e Meio Ambiente

Código	Especificação	Operações especiais	Projetos	Atividades	Total
20	Agricultura	0,00	75.212,26	1.054.119,69	1.129.331,95
20.605	Abastecimento	0,00	0,00	1.054.119,69	1.054.119,69
20.605.0020	PEQUENO E MEDIO PRODUTOR ASSISTIDO	0,00	0,00	1.054.119,69	1.054.119,69
20.605.0020.02.000024	MANUTENÇÃO DO FUNDO MUN. DE DES. AGROP. E MEIO AMBIENTE	0,00	0,00	1.054.119,69	1.054.119,69
20.606	Extensão Rural	0,00	75.212,26	0,00	75.212,26
20.606.0020	PEQUENO E MEDIO PRODUTOR ASSISTIDO	0,00	75.212,26	0,00	75.212,26
20.606.0020.01.000018	PROJETOS DE INFRAESTRUTURA AGRICOLA	0,00	75.212,26	0,00	75.212,26
Total da Unidade Orçamentária					1.129.331,95

Unidade Orçamentária: 09001 D.M.E.R.

Código	Especificação	Operações especiais	Projetos	Atividades	Total
26	Transporte	0,00	187.026,34	1.028.445,26	1.215.471,60
26.782	Transporte Rodoviário	0,00	187.026,34	1.028.445,26	1.215.471,60
26.782.0017	RECUPERAÇÃO DAS ESTRADAS VICINAIS	0,00	187.026,34	1.028.445,26	1.215.471,60
26.782.0017.01.000015	INVESTIMENTOS PARA RECUPERAÇÃO DE ESTRADAS	0,00	187.026,34	0,00	187.026,34
26.782.0017.02.000021	MANUTENÇÃO DO DEPARTAMENTO DE ESTRADAS DE RODAGENS	0,00	0,00	1.028.445,26	1.028.445,26
Total da Unidade Orçamentária					1.215.471,60
Total da Unidade Gestora		338.819,92	1.031.572,92	9.319.417,98	10.689.810,82

Unidade Gestora: Fundo Municipal de Saúde de Águas de Chapecó

Unidade Orçamentária: 06002 Fundo Municipal de Saúde

Código	Especificação	Operações especiais	Projetos	Atividades	Total
--------	---------------	---------------------	----------	------------	-------



**Programa de Trabalho por Órgão e Unidade Orçamentária - Anexo 06**  
**Administração Direta, Indireta ou Fundacional**



Município de ÁGUAS DE CHAPECÓ  
Competência: 2015

10	Saúde	0,00	45.277,05	3.832.994,00	3.878.271,05
10.301	Atenção Básica	0,00	45.277,05	3.173.774,25	3.219.051,30
10.301.0013	SAÚDE PARA TODOS	0,00	45.277,05	3.173.774,25	3.219.051,30
10.301.0013.01.0000026	INVESTIMENTOS EM SAÚDE PÚBLICA	0,00	45.277,05	0,00	45.277,05
10.301.0013.02.0000034	ATENÇÃO BÁSICA EM SAÚDE / PSF - SAÚDE DA FAMÍLIA	0,00	0,00	952.985,11	952.985,11
10.301.0013.02.0000035	ATENÇÃO BÁSICA EM SAÚDE/ PACS - AGENTES COMUNITARIAS DE SAÚDE	0,00	0,00	238.970,74	238.970,74
10.301.0013.02.0000036	ATENÇÃO BÁSICA EM SAÚDE / SAÚDE BUCAL - PSF ODONTO	0,00	0,00	157.771,33	157.771,33
10.301.0013.02.0000037	ATENÇÃO BÁSICA EM SAÚDE / GERAL	0,00	0,00	1.539.883,66	1.539.883,66
10.301.0013.02.0000038	ASSISTENCIA FARMACÉUTICA	0,00	0,00	284.183,41	284.183,41
10.302	Assistência Hospitalar e Ambulatorial	0,00	0,00	556.543,30	556.543,30
10.302.0013	SAÚDE PARA TODOS	0,00	0,00	556.543,30	556.543,30
10.302.0013.02.0000040	ATENÇÃO DE MÉDIA E ALTA COMPLEXIDADE AMBULATORIAL E HOSPITALAR	0,00	0,00	556.543,30	556.543,30
10.304	Vigilância Sanitária	0,00	0,00	101.944,64	101.944,64
10.304.0013	SAÚDE PARA TODOS	0,00	0,00	101.944,64	101.944,64
10.304.0013.02.0000039	VIGILÂNCIA SANITÁRIA	0,00	0,00	101.944,64	101.944,64
10.305	Vigilância Epidemiológica	0,00	0,00	731,81	731,81
10.305.0013	SAÚDE PARA TODOS	0,00	0,00	731,81	731,81
10.305.0013.02.0000041	VIGILANCIA EM SAÚDE	0,00	0,00	731,81	731,81
Total da Unidade Orçamentária		0,00	45.277,05	3.832.994,00	3.878.271,05
Total da Unidade Gestora		0,00	45.277,05	3.832.994,00	3.878.271,05

**Unidade Gestora: Câmara Municipal de Águas de Chapecó**

**Unidade Orçamentária: 01001 Câmara Municipal de Vereadores**

Código	Especificação	Operações especiais	Projetos	Atividades	Total
1	Legislativa	0,00	0,00	806.476,55	806.476,55
1.031	Ação Legislativa	0,00	0,00	806.476,55	806.476,55



**Programa de Trabalho por Órgão e Unidade Orçamentária - Anexo 06**  
**Administração Direta, Indireta ou Fundacional**



Município de ÁGUAS DE CHAPECÓ  
Competência: 2015

01.031.0002	PROCESSO LEGISLATIVO	0,00	0,00	0,00	806.476,55	806.476,55
01.031.0002.02.0000033	MANUTENÇÃO E FUNCIONAMENTO DA CÂMARA DE VEREADORES	0,00	0,00	0,00	806.476,55	806.476,55
	Total da Unidade Orçamentária	0,00	0,00	0,00	806.476,55	806.476,55
	Total da Unidade Gestora	0,00	0,00	0,00	806.476,55	806.476,55
	Total Geral	338.819,92	1.076.849,97	13.958.888,53	15.374.588,42	15.374.588,42





# Demonstrativo de Funções, Subfunções e Programas por Projetos e Atividades - Anexo 07

## Administração Direta, Indireta ou Fundacional

Município de ÁGUAS DE CHAPECÓ  
Competência: 2015

Código	Especificação	Operações especiais	Projetos	Atividades	Total
01	Legislativa	0,00	0,00	806.476,55	806.476,55
01.031	Ação Legislativa	0,00	0,00	806.476,55	806.476,55
01.031.0002	PROCESSO LEGISLATIVO	0,00	0,00	806.476,55	806.476,55
01.031.0002.02.0000033	MANUTENÇÃO E FUNCIONAMENTO DA CÂMARA DE VEREADORES	0,00	0,00	806.476,55	806.476,55
04	Administração	0,00	33.651,03	1.745.671,64	1.779.322,67
04.122	Administração Geral	0,00	33.651,03	1.745.671,64	1.779.322,67
04.122.0003	GESTÃO ADMINISTRATIVA SUPERIOR	0,00	0,00	590.977,35	590.977,35
04.122.0003.02.0000001	MANUTENÇÃO DO GABINETE DO PREFEITO, VICE E ASSESSORIAS	0,00	0,00	590.977,35	590.977,35
04.122.0004	APOIO ADMINISTRATIVO	0,00	33.651,03	1.154.694,29	1.188.345,32
04.122.0004.01.0000001	INVESTIMENTOS PARA AREA ADMINISTRATIVA	0,00	33.651,03	0,00	33.651,03
04.122.0004.02.0000002	MANUTENÇÃO DAS ATIVIDADES ADMINISTRATIVAS	0,00	0,00	1.154.694,29	1.154.694,29
06	Segurança Pública	0,00	0,00	181.752,42	181.752,42
06.181	Policimento	0,00	0,00	97.739,79	97.739,79
06.181.0018	SEGURANÇA E CIDADANIA	0,00	0,00	24.565,65	24.565,65
06.181.0018.02.0000022	MANUTENÇÃO DAS ATIVIDADES DE SEGURANÇA PÚBLICA E CIDADANIA	0,00	0,00	24.565,65	24.565,65
06.181.xxxx	*** Programa não identificado ***	0,00	0,00	73.174,14	73.174,14
06.181.xxxx.02.000043	MANUTENÇÃO DO FUNREBOM	0,00	0,00	73.174,14	73.174,14
06.182	Defesa Civil	0,00	0,00	84.012,63	84.012,63
06.182.0028	PROTEÇÃO E DEFESA CIVIL	0,00	0,00	84.012,63	84.012,63
06.182.0028.02.0000044	COORDENADORIA MUNICIPAL DE PROTEÇÃO E DEFESA CIVIL	0,00	0,00	84.012,63	84.012,63
08	Assistência Social	0,00	39.179,61	850.988,08	890.167,69
08.243	Assistência à Criança e ao Adolescente	0,00	0,00	374.720,28	374.720,28
08.243.0014	ASSISTÊNCIA A CRIANÇA E AO ADOLESCENTE	0,00	0,00	215.691,40	215.691,40
08.243.0014.02.0000016	MANUTENÇÃO DO FUNDO DE INFANCIA E ADOLESCENCIA - FIA	0,00	0,00	215.691,40	215.691,40
08.243.0015	PROTEÇÃO SOCIAL	0,00	0,00	159.028,88	159.028,88
08.243.0015.02.0000018	PROGRAMAS DE PROTEÇÃO SOCIAL ESPECIAL	0,00	0,00	159.028,88	159.028,88
08.244	Assistência Comunitária	0,00	39.179,61	476.267,80	515.447,41
08.244.0015	PROTEÇÃO SOCIAL	0,00	39.179,61	476.267,80	515.447,41

# Demonstrativo de Funções, Subfunções e Programas por Projetos e Atividades - Anexo 07

## Administração Direta, Indireta ou Fundacional

Município de ÁGUAS DE CHAPECÓ  
Competência: 2015

Código	Especificação	Operações especiais	Projetos	Atividades	Total
08.244.0015.01.000013	INVESTIMENTOS EM PROJETOS DA ASSISTENCIA SOCIAL	0,00	39.179,61	0,00	39.179,61
08.244.0015.02.000017	PROGRAMAS DE PROTEÇÃO SOCIAL BASICA	0,00	0,00	269.333,54	269.333,54
08.244.0015.02.000042	AÇÕES DE GESTÃO DO FMAS	0,00	0,00	206.934,26	206.934,26
10	Saúde	0,00	45.277,05	3.832.994,00	3.878.271,05
10.301	Atenção Básica	0,00	45.277,05	3.173.774,25	3.219.051,30
10.301.0013	SAÚDE PARA TODOS	0,00	45.277,05	3.173.774,25	3.219.051,30
10.301.0013.01.000026	INVESTIMENTOS EM SAÚDE PÚBLICA	0,00	45.277,05	0,00	45.277,05
10.301.0013.02.000034	ATENÇÃO BÁSICA EM SAUDE / PSF - SAUDE DA FAMILIA	0,00	0,00	952.965,11	952.965,11
10.301.0013.02.000035	ATENÇÃO BÁSICA EM SAUDE/ PACS - AGENTES COMUNITARIAS DE SAUDE	0,00	0,00	238.970,74	238.970,74
10.301.0013.02.000036	ATENÇÃO BÁSICA EM SAUDE / SAUDE BUCAL - PSF ODONTO	0,00	0,00	157.771,33	157.771,33
10.301.0013.02.000037	ATENÇÃO BÁSICA EM SAUDE / GERAL	0,00	0,00	1.539.883,66	1.539.883,66
10.301.0013.02.000038	ASSISTENCIA FARMACÉUTICA	0,00	0,00	284.183,41	284.183,41
10.302	Assistência Hospitalar e Ambulatorial	0,00	0,00	556.543,30	556.543,30
10.302.0013	SAÚDE PARA TODOS	0,00	0,00	556.543,30	556.543,30
10.302.0013.02.000040	ATENÇÃO DE MEDIA E ALTA COMPLEXIDADE AMBULATORIAL E HOSPITALAR	0,00	0,00	556.543,30	556.543,30
10.304	Vigilância Sanitária	0,00	0,00	101.944,64	101.944,64
10.304.0013	SAÚDE PARA TODOS	0,00	0,00	101.944,64	101.944,64
10.304.0013.02.000039	VIGILÂNCIA SANITARIA	0,00	0,00	101.944,64	101.944,64
10.305	Vigilância Epidemiológica	0,00	0,00	731,81	731,81
10.305.0013	SAÚDE PARA TODOS	0,00	0,00	731,81	731,81
10.305.0013.02.000041	VIGILANCIA EM SAUDE	0,00	0,00	731,81	731,81
11	Trabalho	0,00	259.462,07	107.507,17	366.969,24
11.333	Empregabilidade	0,00	50.000,00	0,00	50.000,00
11.333.0021	TRABALHO, EMPREGO E RENDA	0,00	50.000,00	0,00	50.000,00
11.333.0021.01.000019	INVESTIMENTOS NA GERAÇÃO DE EMPREGO E RENDA	0,00	50.000,00	0,00	50.000,00
11.334	Fomento ao Trabalho	0,00	209.462,07	107.507,17	316.969,24
11.334.0021	TRABALHO, EMPREGO E RENDA	0,00	0,00	107.507,17	107.507,17
11.334.0021.02.000026	INCENTIVO AO DESENVOLVIMENTO ECONOMICO	0,00	0,00	107.507,17	107.507,17

# Demonstrativo de Funções, Subfunções e Programas por Projetos e Atividades - Anexo 07

## Administração Direta, Indireta ou Fundacional



Município de ÁGUAS DE CHAPECÓ  
Competência: 2015

Código	Especificação	Operações especiais	Projetos	Atividades	Total
11.334.xxxx	*** Programa não identificado ***	0,00	209.462,07	0,00	209.462,07
11.334.xxxx.01.000027	OPERAÇÃO DE CRÉDITO BADESC	0,00	209.462,07	0,00	209.462,07
12	Educação	0,00	173.070,36	2.992.251,47	3.165.321,83
12.361	Ensino Fundamental	0,00	169.706,36	1.825.486,53	1.995.192,89
12.361.0006	ENSINO FUNDAMENTAL	0,00	169.706,36	1.432.118,83	1.601.825,19
12.361.0006.01.000032	INVESTIMENTOS EM PROJETOS DO ENSINO FUNDAMENTAL	0,00	169.706,36	0,00	169.706,36
12.361.0006.02.000045	ATIVIDADES DO ENSINO FUNDAMENTAL	0,00	0,00	1.432.118,83	1.432.118,83
12.361.xxxx	*** Programa não identificado ***	0,00	0,00	393.367,70	393.367,70
12.361.xxxx.02.000047	TRANSPORTE ESCOLAR - ENSINO FUNDAMENTAL	0,00	0,00	345.739,17	345.739,17
12.361.xxxx.02.000051	ALIMENTAÇÃO ESCOLAR - ENSINO FUNDAMENTAL	0,00	0,00	47.628,53	47.628,53
12.362	Ensino Médio	0,00	0,00	89.129,89	89.129,89
12.362.xxxx	*** Programa não identificado ***	0,00	0,00	89.129,89	89.129,89
12.362.xxxx.02.000049	TRANSPORTE ESCOLAR - ENSINO MEDIO	0,00	0,00	89.129,89	89.129,89
12.364	Ensino Superior	0,00	0,00	50.000,00	50.000,00
12.364.0026	ENSINO SUPERIOR	0,00	0,00	50.000,00	50.000,00
12.364.0026.02.000012	CONTRIBUIÇÃO PARA O ENSINO SUPERIOR	0,00	0,00	50.000,00	50.000,00
12.365	Educação Infantil	0,00	3.364,00	972.575,05	975.939,05
12.365.0007	EDUCAÇÃO INFANTIL	0,00	3.364,00	830.749,18	834.113,18
12.365.0007.01.000033	INVESTIMENTOS EM PROJETOS DA EDUCAÇÃO INFANTIL	0,00	3.364,00	0,00	3.364,00
12.365.0007.02.000046	ATIVIDADES DA EDUCAÇÃO INFANTIL	0,00	0,00	830.749,18	830.749,18
12.365.xxxx	*** Programa não identificado ***	0,00	0,00	141.825,87	141.825,87
12.365.xxxx.02.000048	TRANSPORTE ESCOLAR - EDUCAÇÃO INFANTIL	0,00	0,00	60.541,85	60.541,85
12.365.xxxx.02.000050	ALIMENTAÇÃO ESCOLAR - EDUCAÇÃO INFANTIL	0,00	0,00	81.284,02	81.284,02
12.367	Educação Especial	0,00	0,00	55.060,00	55.060,00
12.367.0025	EDUCAÇÃO ESPECIAL	0,00	0,00	55.060,00	55.060,00
12.367.0025.02.000009	APOIO A EDUCAÇÃO ESPECIAL	0,00	0,00	55.060,00	55.060,00
13	Cultura	0,00	0,00	48.928,67	48.928,67
13.392	Difusão Cultural	0,00	0,00	48.928,67	48.928,67





# Demonstrativo de Funções, Subfunções e Programas por Projetos e Atividades - Anexo 07

## Administração Direta, Indireta ou Fundacional



Município de ÁGUAS DE CHAPECÓ  
Competência: 2015

Código	Especificação	Operações especiais	Projetos	Atividades	Total
13.392.0009	CULTURA EM GERAL	0,00	0,00	48.928,67	48.928,67
13.392.0009.01.000007	INVESTIMENTOS EM PROJETOS DE CULTURA	0,00	0,00	0,00	0,00
13.392.0009.02.000010	MANUTENÇÃO DA CULTURA EM GERAL	0,00	0,00	48.928,67	48.928,67
15	Urbanismo	0,00	263.971,25	1.029.101,52	1.293.072,77
15.451	Infra-Estrutura Urbana	0,00	0,00	719.160,50	719.160,50
15.451.0016	PLANEJAMENTO URBANO E SERVIÇOS PÚBLICOS	0,00	0,00	719.160,50	719.160,50
15.451.0016.02.000019	MANUTENÇÃO DOS SERVIÇOS PÚBLICOS URBANOS	0,00	0,00	719.160,50	719.160,50
15.452	Serviços Urbanos	0,00	0,00	179.957,62	179.957,62
15.452.0016	PLANEJAMENTO URBANO E SERVIÇOS PÚBLICOS	0,00	0,00	179.957,62	179.957,62
15.452.0016.02.000020	MANUTENÇÃO E MELHORIAS DA ILUMINAÇÃO PÚBLICA	0,00	0,00	179.957,62	179.957,62
15.695	Turismo	0,00	263.971,25	129.983,40	393.954,65
15.695.0022	DESENVOLVIMENTO DO TURISMO	0,00	263.971,25	129.983,40	393.954,65
15.695.0022.01.000028	INVESTIMENTOS EM AÇÕES DE DESENVOLVIMENTO DO TURISMO	0,00	263.971,25	0,00	263.971,25
15.695.0022.02.000027	CONTRIBUIÇÃO PARA A HIDROESTE	0,00	0,00	120.000,00	120.000,00
15.695.0022.02.000028	MANUTENÇÃO DO FUNDO MUN. DE DES. TURÍSTICO	0,00	0,00	9.983,40	9.983,40
16	Habitação	0,00	0,00	8.833,71	8.833,71
16.482	Habitação Urbana	0,00	0,00	8.833,71	8.833,71
16.482.0019	HABITAÇÃO POPULAR	0,00	0,00	8.833,71	8.833,71
16.482.0019.02.000023	MANUTENÇÃO DO FUNDO MUNICIPAL DE HABITAÇÃO DE INTERESSE SOCIAL	0,00	0,00	8.833,71	8.833,71
17	Saneamento	0,00	0,00	93.935,67	93.935,67
17.512	Saneamento Básico Urbano	0,00	0,00	93.935,67	93.935,67
17.512.0005	SANEAMENTO BASICO	0,00	0,00	93.935,67	93.935,67
17.512.0005.02.000003	MANUTENÇÃO DO FUNDO MUNICIPAL DE SANEAMENTO AMBIENTAL-FUNSAN	0,00	0,00	93.935,67	93.935,67
20	Agricultura	0,00	75.212,26	1.054.119,69	1.129.331,95
20.605	Abastecimento	0,00	0,00	1.054.119,69	1.054.119,69
20.605.0020	PEQUENO E MEDIO PRODUTOR ASSISTIDO	0,00	0,00	1.054.119,69	1.054.119,69
20.605.0020.02.000024	MANUTENÇÃO DO FUNDO MUN. DE DES. AGROP. E MEIO AMBIENTE	0,00	0,00	1.054.119,69	1.054.119,69
20.606	Extensão Rural	0,00	75.212,26	0,00	75.212,26



# Demonstrativo de Funções, Subfunções e Programas por Projetos e Atividades - Anexo 07

## Administração Direta, Indireta ou Fundacional



Município de ÁGUAS DE CHAPECÓ  
Competência: 2015

Código	Especificação	Operações especiais	Projetos	Atividades	Total
20.606.0020	PEQUENO E MEDIO PRODUTOR ASSISTIDO	0,00	75.212,26	0,00	75.212,26
20.606.0020.01.000018	PROJETOS DE INFRAESTRUTURA AGRICOLA	0,00	75.212,26	0,00	75.212,26
26	Transporte	0,00	187.026,34	1.028.445,26	1.215.471,60
26.782	Transporte Rodoviário	0,00	187.026,34	1.028.445,26	1.215.471,60
26.782.0017	RECUPERAÇÃO DAS ESTRADAS VICINAIS	0,00	187.026,34	1.028.445,26	1.215.471,60
26.782.0017.01.000015	INVESTIMENTOS PARA RECUPERAÇÃO DE ESTRADAS	0,00	187.026,34	0,00	187.026,34
26.782.0017.02.000021	MANUTENÇÃO DO DEPARTAMENTO DE ESTRADAS DE RODAGENS	0,00	0,00	1.028.445,26	1.028.445,26
27	Desporto e Lazer	0,00	0,00	177.882,68	177.882,68
27.812	Desporto Comunitário	0,00	0,00	177.882,68	177.882,68
27.812.0012	ESPORTE E LAZER	0,00	0,00	177.882,68	177.882,68
27.812.0012.02.000013	MANUTENÇÃO DAS ATIVIDADES DE ESPORTE E LAZER	0,00	0,00	177.882,68	177.882,68
28	Encargos Especiais	338.819,92	0,00	0,00	338.819,92
28.843	Serviço da Dívida Interna	57.326,59	0,00	0,00	57.326,59
28.843.0001	ADMINISTRAÇÃO DE OPERAÇÕES ESPECIAIS	57.326,59	0,00	0,00	57.326,59
28.843.0001.09.000001	AMORTIZAÇÃO E ENCARGOS DA DÍVIDA	57.326,59	0,00	0,00	57.326,59
28.846	Outros Encargos Especiais	281.493,33	0,00	0,00	281.493,33
28.846.0001	ADMINISTRAÇÃO DE OPERAÇÕES ESPECIAIS	281.493,33	0,00	0,00	281.493,33
28.846.0001.09.000002	PAGAMENTO DE INATIVOS E PENSIONISTAS	121.900,67	0,00	0,00	121.900,67
28.846.0001.09.000003	CONTRIBUIÇÃO PARA O PASEP	140.000,00	0,00	0,00	140.000,00
28.846.0001.09.000004	PAGAMENTO DE SENTENÇA JUDICIAL	19.592,66	0,00	0,00	19.592,66
Total Geral		338.819,92	1.076.849,97	13.958.888,53	15.374.558,42

Município de ÁGUAS DE CHAPECÓ

Competência: 2015

Código	Especificação	Ordinário	Vinculado	Total
01	Legislativa	806.476,55	0,00	806.476,55
01.031	Ação Legislativa	806.476,55	0,00	806.476,55
01.031.0002	PROCESSO LEGISLATIVO	806.476,55	0,00	806.476,55
01.031.0002.02.000033	MANUTENÇÃO E FUNCIONAMENTO DA CÂMARA DE VEREADORES	806.476,55	0,00	806.476,55
04	Administração	1.779.322,67	0,00	1.779.322,67
04.122	Administração Geral	1.779.322,67	0,00	1.779.322,67
04.122.0003	GESTÃO ADMINISTRATIVA SUPERIOR	590.977,35	0,00	590.977,35
04.122.0003.02.000001	MANUTENÇÃO DO GABINETE DO PREFEITO, VICE E ASSESSORIAS	590.977,35	0,00	590.977,35
04.122.0004	APOIO ADMINISTRATIVO	1.188.345,32	0,00	1.188.345,32
04.122.0004.01.000001	INVESTIMENTOS PARA AREA ADMINISTRATIVA	33.651,03	0,00	33.651,03
04.122.0004.02.000002	MANUTENÇÃO DAS ATIVIDADES ADMINISTRATIVAS	1.154.694,29	0,00	1.154.694,29
06	Segurança Pública	145.295,65	36.456,77	181.752,42
06.181	Policimento	91.469,34	6.270,45	97.739,79
06.181.0018	SEGURANÇA E CIDADANIA	18.295,20	6.270,45	24.565,65
06.181.0018.02.000022	MANUTENÇÃO DAS ATIVIDADES DE SEGURANÇA PUBLICA E CIDADANIA	18.295,20	6.270,45	24.565,65
06.181.xxxx	*** Programa não identificado ***	73.174,14	0,00	73.174,14
06.181.xxxx.02.000043	MANUTENÇÃO DO FUNREBOM	73.174,14	0,00	73.174,14
06.182	Defesa Civil	53.826,31	30.186,32	84.012,63
06.182.0028	PROTEÇÃO E DEFESA CIVIL	53.826,31	30.186,32	84.012,63
06.182.0028.02.000044	COORDENADORIA MUNICIPAL DE PROTEÇÃO E DEFESA CIVIL	53.826,31	30.186,32	84.012,63
08	Assistência Social	602.341,97	287.825,72	890.167,69
08.243	Assistência à Criança e ao Adolescente	252.553,50	122.166,78	374.720,28
08.243.0014	ASSISTÊNCIA A CRIANÇA E AO ADOLESCENTE	142.105,41	73.585,99	215.691,40
08.243.0014.02.000016	MANUTENÇÃO DO FUNDO DE INFANCIA E ADOLESCENCIA - FIA	142.105,41	73.585,99	215.691,40
08.243.0015	PROTEÇÃO SOCIAL	110.448,09	48.580,79	159.028,88
08.243.0015.02.000018	PROGRAMAS DE PROTEÇÃO SOCIAL ESPECIAL	110.448,09	48.580,79	159.028,88
08.244	Assistência Comunitária	349.788,47	165.658,94	515.447,41
08.244.0015	PROTEÇÃO SOCIAL	349.788,47	165.658,94	515.447,41
08.244.0015.01.000013	SOCIAL INVESTIMENTOS EM PROJETOS DA ASSISTENCIA	0,00	39.179,61	39.179,61
08.244.0015.02.000017	PROGRAMAS DE PROTEÇÃO SOCIAL BASICA	153.350,54	115.983,00	269.333,54
08.244.0015.02.000042	AÇÕES DE GESTÃO DO FMAS	196.437,93	10.496,33	206.934,26
10	Saúde	2.454.211,63	1.424.059,42	3.878.271,05
10.301	Atenção Básica	2.022.907,95	1.196.143,35	3.219.051,30
10.301.0013	SAÚDE PARA TODOS	2.022.907,95	1.196.143,35	3.219.051,30
10.301.0013.01.000026	INVESTIMENTOS EM SAÚDE PÚBLICA	2.427,40	42.849,65	45.277,05
10.301.0013.02.000034	FAMILIA ATENÇÃO BÁSICA EM SAUDE / PSF - SAUDE DA	484.247,85	468.717,26	952.965,11
10.301.0013.02.000035	COMUNITARIAS DE SAUDE ATENÇÃO BÁSICA EM SAUDE/ PACS - AGENTES	62.552,75	176.417,99	238.970,74
10.301.0013.02.000036	ODONTO ATENÇÃO BÁSICA EM SAUDE / SAUDE BUCAL - PSF	105.914,91	51.856,42	157.771,33
10.301.0013.02.000037	GERAL ATENÇÃO BÁSICA EM SAUDE / GERAL	1.183.052,94	356.830,72	1.539.883,66
10.301.0013.02.000038	ASSISTENCIA FARMACÉUTICA	184.712,10	99.471,31	284.183,41
10.302	Assistência Hospitalar e Ambulatorial	346.090,92	210.452,38	556.543,30
10.302.0013	SAÚDE PARA TODOS	346.090,92	210.452,38	556.543,30

Município de ÁGUAS DE CHAPECÓ

Competência: 2015

Código	Especificação	Ordinário	Vinculado	Total
10.302.0013.02.000040	ATENÇÃO DE MEDIA E ALTA COMPLEXIDADE AMBULATORIAL E HOSPITALAR	346.090,92	210.452,38	556.543,30
10.304	Vigilância Sanitária	85.212,76	16.731,88	101.944,64
10.304.0013	SAÚDE PARA TODOS	85.212,76	16.731,88	101.944,64
10.304.0013.02.000039	VIGILÂNCIA SANITARIA	85.212,76	16.731,88	101.944,64
10.305	Vigilância Epidemiológica	0,00	731,81	731,81
10.305.0013	SAÚDE PARA TODOS	0,00	731,81	731,81
10.305.0013.02.000041	VIGILANCIA EM SAUDE	0,00	731,81	731,81
11	Trabalho	157.507,17	209.462,07	366.969,24
11.333	Empregabilidade	50.000,00	0,00	50.000,00
11.333.0021	TRABALHO, EMPREGO E RENDA	50.000,00	0,00	50.000,00
11.333.0021.01.000019	INVESTIMENTOS NA GERAÇÃO DE EMPREGO E RENDA	50.000,00	0,00	50.000,00
11.334	Fomento ao Trabalho	107.507,17	209.462,07	316.969,24
11.334.0021	TRABALHO, EMPREGO E RENDA	107.507,17	0,00	107.507,17
11.334.0021.02.000026	INCENTIVO AO DESENVOLVIMENTO ECONOMICO	107.507,17	0,00	107.507,17
11.334.xxxx	*** Programa não identificado ***	0,00	209.462,07	209.462,07
11.334.xxxx.01.000027	OPERAÇÃO DE CRÉDITO BADESC	0,00	209.462,07	209.462,07
12	Educação	1.276.420,31	1.888.901,52	3.165.321,83
12.361	Ensino Fundamental	568.476,68	1.426.716,21	1.995.192,89
12.361.0006	ENSINO FUNDAMENTAL	331.536,36	1.270.288,83	1.601.825,19
12.361.0006.01.000032	INVESTIMENTOS EM PROJETOS DO ENSINO FUNDAMENTAL	0,00	169.706,36	169.706,36
12.361.0006.02.000045	ATIVIDADES DO ENSINO FUNDAMENTAL	331.536,36	1.100.582,47	1.432.118,83
12.361.xxxx	*** Programa não identificado ***	236.940,32	156.427,38	393.367,70
12.361.xxxx.02.000047	TRANSPORTE ESCOLAR - ENSINO FUNDAMENTAL	198.856,27	146.882,90	345.739,17
12.361.xxxx.02.000051	ALIMENTAÇÃO ESCOLAR - ENSINO FUNDAMENTAL	38.084,05	9.544,48	47.628,53
12.362	Ensino Médio	28.107,47	61.022,42	89.129,89
12.362.xxxx	*** Programa não identificado ***	28.107,47	61.022,42	89.129,89
12.362.xxxx.02.000049	TRANSPORTE ESCOLAR - ENSINO MEDIO	28.107,47	61.022,42	89.129,89
12.364	Ensino Superior	50.000,00	0,00	50.000,00
12.364.0026	ENSINO SUPERIOR	50.000,00	0,00	50.000,00
12.364.0026.02.000012	CONTRIBUIÇÃO PARA O ENSINO SUPERIOR	50.000,00	0,00	50.000,00
12.365	Educação Infantil	574.776,16	401.162,89	975.939,05
12.365.0007	EDUCAÇÃO INFANTIL	473.862,28	360.250,90	834.113,18
12.365.0007.01.000033	INVESTIMENTOS EM PROJETOS DA EDUCAÇÃO INFANTIL	49,37	3.314,63	3.364,00
12.365.0007.02.000046	ATIVIDADES DA EDUCAÇÃO INFANTIL	473.812,91	356.936,27	830.749,18
12.365.xxxx	*** Programa não identificado ***	100.913,88	40.911,99	141.825,87
12.365.xxxx.02.000048	TRANSPORTE ESCOLAR - EDUCAÇÃO INFANTIL	49.185,58	11.356,27	60.541,85
12.365.xxxx.02.000050	ALIMENTAÇÃO ESCOLAR - EDUCAÇÃO INFANTIL	51.728,30	29.555,72	81.284,02
12.367	Educação Especial	55.060,00	0,00	55.060,00
12.367.0025	EDUCAÇÃO ESPECIAL	55.060,00	0,00	55.060,00
12.367.0025.02.000009	APOIO A EDUCAÇÃO ESPECIAL	55.060,00	0,00	55.060,00
13	Cultura	48.928,67	0,00	48.928,67
13.392	Difusão Cultural	48.928,67	0,00	48.928,67
13.392.0009	CULTURA EM GERAL	48.928,67	0,00	48.928,67

Município de ÁGUAS DE CHAPECÓ

Competência: 2015

Código	Especificação	Ordinário	Vinculado	Total
13.392.0009.01.000007	INVESTIMENTOS EM PROJETOS DE CULTURA	0,00	0,00	0,00
13.392.0009.02.000010	MANUTENÇÃO DA CULTURA EM GERAL	48.928,67	0,00	48.928,67
15	Urbanismo	837.740,16	455.332,61	1.293.072,77
15.451	Infra-Estrutura Urbana	643.535,51	75.624,99	719.160,50
15.451.0016	PLANEJAMENTO URBANO E SERVIÇOS PÚBLICOS	643.535,51	75.624,99	719.160,50
15.451.0016.02.000019	MANUTENÇÃO DOS SERVIÇOS PUBLICOS URBANOS	643.535,51	75.624,99	719.160,50
15.452	Serviços Urbanos	44.000,00	135.957,62	179.957,62
15.452.0016	PLANEJAMENTO URBANO E SERVIÇOS PÚBLICOS	44.000,00	135.957,62	179.957,62
15.452.0016.02.000020	MANUTENÇÃO E MELHORIAS DA ILUMINAÇÃO PÚBLICA	44.000,00	135.957,62	179.957,62
15.695	Turismo	150.204,65	243.750,00	393.954,65
15.695.0022	DESENVOLVIMENTO DO TURISMO	150.204,65	243.750,00	393.954,65
15.695.0022.01.000028	INVESTIMENTOS EM AÇÕES DE DESENVOLVIMENTO DO TURISMO	20.221,25	243.750,00	263.971,25
15.695.0022.02.000027	CONTRIBUIÇÃO PARA A HIDROESTE	120.000,00	0,00	120.000,00
15.695.0022.02.000028	MANUTENÇÃO DO FUNDO MUN. DE DES. TURÍSTICO	9.983,40	0,00	9.983,40
16	Habitação	8.833,71	0,00	8.833,71
16.482	Habitação Urbana	8.833,71	0,00	8.833,71
16.482.0019	HABITAÇÃO POPULAR	8.833,71	0,00	8.833,71
16.482.0019.02.000023	MANUTENÇÃO DO FUNDO MUNICIPAL DE HABITAÇÃO DE INTERESSE SOCIAL	8.833,71	0,00	8.833,71
17	Saneamento	0,00	93.935,67	93.935,67
17.512	Saneamento Básico Urbano	0,00	93.935,67	93.935,67
17.512.0005	SANEAMENTO BASICO	0,00	93.935,67	93.935,67
17.512.0005.02.000003	MANUTENÇÃO DO FUNDO MUNICIPAL DE SANEAMENTO AMBIENTAL-FUNSAN	0,00	93.935,67	93.935,67
20	Agricultura	1.054.119,69	75.212,26	1.129.331,95
20.605	Abastecimento	1.054.119,69	0,00	1.054.119,69
20.605.0020	PEQUENO E MEDIO PRODUTOR ASSISTIDO	1.054.119,69	0,00	1.054.119,69
20.605.0020.02.000024	MANUTENÇÃO DO FUNDO MUN. DE DES. AGROP. E MEIO AMBIENTE	1.054.119,69	0,00	1.054.119,69
20.606	Extensão Rural	0,00	75.212,26	75.212,26
20.606.0020	PEQUENO E MEDIO PRODUTOR ASSISTIDO	0,00	75.212,26	75.212,26
20.606.0020.01.000018	PROJETOS DE INFRAESTRUTURA AGRICOLA	0,00	75.212,26	75.212,26
26	Transporte	1.037.334,86	178.136,74	1.215.471,60
26.782	Transporte Rodoviário	1.037.334,86	178.136,74	1.215.471,60
26.782.0017	RECUPERAÇÃO DAS ESTRADAS VICINAIS	1.037.334,86	178.136,74	1.215.471,60
26.782.0017.01.000015	INVESTIMENTOS PARA RECUPERAÇÃO DE ESTRADAS	8.889,60	178.136,74	187.026,34
26.782.0017.02.000021	MANUTENÇÃO DO DEPARTAMENTO DE ESTRADAS DE RODAGENS	1.028.445,26	0,00	1.028.445,26
27	Desporto e Lazer	177.882,68	0,00	177.882,68
27.812	Desporto Comunitário	177.882,68	0,00	177.882,68
27.812.0012	ESPORTE E LAZER	177.882,68	0,00	177.882,68
27.812.0012.02.000013	MANUTENÇÃO DAS ATIVIDADES DE ESPORTE E LAZER	177.882,68	0,00	177.882,68
28	Encargos Especiais	338.819,92	0,00	338.819,92
28.843	Serviço da Dívida Interna	57.326,59	0,00	57.326,59
28.843.0001	ADMINISTRAÇÃO DE OPERAÇÕES ESPECIAIS	57.326,59	0,00	57.326,59
28.843.0001.09.000001	AMORTIZAÇÃO E ENCARGOS DA DIVIDA	57.326,59	0,00	57.326,59
28.846	Outros Encargos Especiais	281.493,33	0,00	281.493,33

**Demonstrativo da Despesa por Funções, Subfunções  
e Programas, Conforme o Vinculo com os Recursos**  
**Anexo 8 - Consolidado**

Município de ÁGUAS DE CHAPECÓ

Competência: 2015

<b>Código</b>	<b>Especificação</b>	<b>Ordinário</b>	<b>Vinculado</b>	<b>Total</b>
28.846.0001	ADMINISTRAÇÃO DE OPERAÇÕES ESPECIAIS	281.493,33	0,00	281.493,33
28.846.0001.09.000002	PAGAMENTO DE INATIVOS E PENSIONISTAS	121.900,67	0,00	121.900,67
28.846.0001.09.000003	CONTRIBUIÇÃO PARA O PASEP	140.000,00	0,00	140.000,00
28.846.0001.09.000004	PAGAMENTO DE SENTEÇA JUDICIAL	19.592,66	0,00	19.592,66
Total Geral		10.725.235,64	4.649.322,78	15.374.558,42

Município de ÁGUAS DE CHAPECÓ

Competência: 2015

Unidade Orçamentária / Função de Governo	Legislativa	Judiciária	Essencial à Justiça	Administração	Defesa Nacional	Segurança Pública
01001 - Câmara Municipal de Vereadores	806.476,55					
02001 - Gabinete do Prefeito				590.977,35		84.012,63
03001 - Administração Geral				1.188.345,32		
03002 - Fundo Municipal de Saneamento Ambiental						
05001 - Educação, Cultura e Esportes						
06002 - Fundo Municipal de Saúde						
06003 - Fundo Municipal de Assistência Social						
06004 - Fundo Mun da Infância e Adolescência						
06005 - Fundo Municipal de Habitação de Interesse Social						
07001 - Obras e Serviços Urbanos						97.739,79
07003 - Fundo Municipal Desenvolvimento Turístico						
08002 - Fundo Mun Des. Agropecuário e Meio Ambiente						
09001 - D.M.E.R.						
<b>Total:</b>	<b>806.476,55</b>			<b>1.779.322,67</b>		<b>181.752,42</b>

Unidade Orçamentária / Função de Governo	Relações Exteriores	Assistência Social	Previdência Social	Saúde	Trabalho	Educação
01001 - Câmara Municipal de Vereadores						
02001 - Gabinete do Prefeito					366.969,24	
03001 - Administração Geral						
03002 - Fundo Municipal de Saneamento Ambiental						
05001 - Educação, Cultura e Esportes						3.165.321,83
06002 - Fundo Municipal de Saúde				3.878.271,05		
06003 - Fundo Municipal de Assistência Social		674.476,29				
06004 - Fundo Mun da Infância e Adolescência		215.691,40				
06005 - Fundo Municipal de Habitação de Interesse Social						
07001 - Obras e Serviços Urbanos						
07003 - Fundo Municipal Desenvolvimento Turístico						
08002 - Fundo Mun Des. Agropecuário e Meio Ambiente						
09001 - D.M.E.R.						
<b>Total:</b>		<b>890.167,69</b>		<b>3.878.271,05</b>	<b>366.969,24</b>	<b>3.165.321,83</b>

Unidade Orçamentária / Função de Governo	Cultura	Direitos da Cidadania	Urbanismo	Habitação	Saneamento	Gestão Ambiental
01001 - Câmara Municipal de Vereadores						
02001 - Gabinete do Prefeito						
03001 - Administração Geral						
03002 - Fundo Municipal de Saneamento Ambiental					93.935,67	
05001 - Educação, Cultura e Esportes	48.928,67					
06002 - Fundo Municipal de Saúde						
06003 - Fundo Municipal de Assistência Social						
06004 - Fundo Mun da Infância e Adolescência						
06005 - Fundo Municipal de Habitação de Interesse Social				8.833,71		
07001 - Obras e Serviços Urbanos			899.118,12			



Município de ÁGUAS DE CHAPECÓ

Competência: 2015

Unidade Orçamentária / Função de Governo	Cultura	Direitos da Cidadania	Urbanismo	Habitação	Saneamento	Gestão Ambiental
07003 - Fundo Municipal Desenvolvimento Turístico			393.954,65			
08002 - Fundo Mun Des. Agropecuário e Meio Ambiente						
09001 - D.M.E.R.						
<b>Total:</b>	<b>48.928,67</b>		<b>1.293.072,77</b>	<b>8.833,71</b>	<b>93.935,67</b>	

Unidade Orçamentária / Função de Governo	Ciência e Tecnologia	Agricultura	Organização Agrária	Indústria	Comércio e Serviços	Comunicações
01001 - Câmara Municipal de Vereadores						
02001 - Gabinete do Prefeito						
03001 - Administração Geral						
03002 - Fundo Municipal de Saneamento Ambiental						
05001 - Educação, Cultura e Esportes						
06002 - Fundo Municipal de Saude						
06003 - Fundo Municipal de Assistencia Social						
06004 - Fundo Mun da Infancia e Adolescencia						
06005 - Fundo Municipal de Habitação de Interesse Social						
07001 - Obras e Serviços Urbanos						
07003 - Fundo Municipal Desenvolvimento Turístico						
08002 - Fundo Mun Des. Agropecuário e Meio Ambiente		1.129.331,95				
09001 - D.M.E.R.						
<b>Total:</b>		<b>1.129.331,95</b>				

Unidade Orçamentária / Função de Governo	Energia	Transporte	Desporto e Lazer	Encargos Especiais	Reserva Contingência	Total
01001 - Câmara Municipal de Vereadores						806.476,55
02001 - Gabinete do Prefeito						1.041.959,22
03001 - Administração Geral				338.819,92		1.527.165,24
03002 - Fundo Municipal de Saneamento Ambiental						93.935,67
05001 - Educação, Cultura e Esportes			177.882,68			3.392.133,18
06002 - Fundo Municipal de Saude						3.878.271,05
06003 - Fundo Municipal de Assistencia Social						674.476,29
06004 - Fundo Mun da Infancia e Adolescencia						215.691,40
06005 - Fundo Municipal de Habitação de Interesse Social						8.833,71
07001 - Obras e Serviços Urbanos						996.857,91
07003 - Fundo Municipal Desenvolvimento Turístico						393.954,65
08002 - Fundo Mun Des. Agropecuário e Meio Ambiente						1.129.331,95
09001 - D.M.E.R.		1.215.471,60				1.215.471,60
<b>Total:</b>		<b>1.215.471,60</b>	<b>177.882,68</b>	<b>338.819,92</b>		<b>15.374.558,42</b>



Município de ÁGUAS DE CHAPECÓ

Competência: 2015

Código	Especificação	Orçada	Arrecadada	Diferença	
				Para Mais	Para Menos
	RECEITAS	17.846.972,00	17.619.935,41	0,00	227.036,59
<b>10000000</b>	<b>Receitas Correntes</b>	<b>17.466.472,00</b>	<b>16.424.322,69</b>	<b>0,00</b>	<b>1.042.149,31</b>
11000000	Receita Tributária	977.446,00	809.189,31	0,00	168.256,69
11100000	Impostos	677.996,00	598.420,50	0,00	79.575,50
11120000	Impostos sobre o Patrimônio e a Renda	453.276,00	397.966,36	0,00	55.309,64
11120200	Imposto sobre a Propriedade Predial e Territorial Urbana	179.776,00	110.328,27	0,00	69.447,73
	Recursos Ordinários	107.865,60	66.196,33	0,00	41.669,27
	Receitas de Impostos e Transf de Impostos: Educação	44.944,00	27.581,73	0,00	17.362,27
	Receitas de Impostos e Transf de impostos: Saúde	26.966,40	16.550,21	0,00	10.416,19
11120431	Imposto de Renda Retido nas Fontes sobre os Rendimentos do Trabalho	99.000,00	183.120,08	84.120,08	0,00
	Recursos Ordinários	59.400,00	109.871,98	50.471,98	0,00
	Receitas de Impostos e Transf de Impostos: Educação	24.750,00	45.780,15	21.030,15	0,00
	Receitas de Impostos e Transf de impostos: Saúde	14.850,00	27.467,95	12.617,95	0,00
11120434	Imposto de Renda Retido nas Fontes sobre Outros Rendimentos	24.500,00	0,00	0,00	24.500,00
	Recursos Ordinários	14.700,00	0,00	0,00	14.700,00
	Receitas de Impostos e Transf de Impostos: Educação	6.125,00	0,00	0,00	6.125,00
	Receitas de Impostos e Transf de impostos: Saúde	3.675,00	0,00	0,00	3.675,00
11120800	Imposto sobre Transmissão "Inter Vivos" de Bens Imóveis e de Direitos Reais sobre Imóveis	150.000,00	104.518,01	0,00	45.481,99
	Recursos Ordinários	90.000,00	62.710,80	0,00	27.289,20
	Receitas de Impostos e Transf de Impostos: Educação	37.500,00	26.129,49	0,00	11.370,51
	Receitas de Impostos e Transf de impostos: Saúde	22.500,00	15.677,72	0,00	6.822,28
11130000	Impostos sobre a Produção e a Circulação	224.720,00	200.454,14	0,00	24.265,86
11130500	Imposto sobre Serviços de Qualquer Natureza	224.720,00	200.454,14	0,00	24.265,86
11130501	Imposto sobre Serviços de Qualquer Natureza	224.720,00	200.454,14	0,00	24.265,86
	Recursos Ordinários	134.832,00	200.454,14	65.622,14	0,00
	Receitas de Impostos e Transf de Impostos: Educação	56.180,00	0,00	0,00	56.180,00
	Receitas de Impostos e Transf de impostos: Saúde	33.708,00	0,00	0,00	33.708,00
11200000	Taxas	299.450,00	210.768,81	0,00	88.681,19
11210000	Taxas pelo Exercício do Poder de Polícia	149.450,00	50.325,62	0,00	99.124,38
11211700	Taxa de Fiscalização de Vigilância Sanitária	9.000,00	0,00	0,00	9.000,00
	Recursos Ordinários	9.000,00	0,00	0,00	9.000,00
11212500	Taxa de Licença para Funcionamento de Estabelecimentos Comerciais, Indústrias e Prestadora de Serviço	56.180,00	50.325,62	0,00	5.854,38
	Recursos Ordinários	56.180,00	50.325,62	0,00	5.854,38
11212900	Taxa de Licença para Execução de Obras	84.270,00	0,00	0,00	84.270,00
	Recursos Ordinários	84.270,00	0,00	0,00	84.270,00
11220000	Taxas pela Prestação de Serviços	150.000,00	160.443,19	10.443,19	0,00
11229000	Taxa de Limpeza Pública	37.640,00	12.120,88	0,00	25.519,12
	Recursos Ordinários	37.640,00	12.120,88	0,00	25.519,12
11229900	Outras Taxas pela Prestação de Serviços	112.360,00	148.322,31	35.962,31	0,00
	Recursos Ordinários	112.360,00	148.322,31	35.962,31	0,00
12000000	Receitas de Contribuições	135.000,00	135.853,66	853,66	0,00
12300000	Contribuição Para o Custeio do Serviço de Iluminação Pública	135.000,00	135.853,66	853,66	0,00
	Contribuição para o Custeio dos Serviços de Iluminação Pública - COSIP	135.000,00	135.853,66	853,66	0,00
13000000	Receita Patrimonial	24.368,00	116.751,80	92.383,80	0,00

## Comparativo da Receita Orçada com a Arrecadada - Anexo 10

Município de ÁGUAS DE CHAPECÓ  
Competência: 2015

Código	Especificação	Orçada	Arrecadada	Diferença	
				Para Mais	Para Menos
1310000	Receitas Imobiliárias	5.618,00	1.344,56	0,00	4.273,44
13153000	Taxa de desocupação de imóveis	0,00	871,76	871,76	0,00
	Recursos Ordinários	0,00	871,76	871,76	0,00
13190000	Outras Receitas Imobiliárias	5.618,00	472,80	0,00	5.145,20
	Recursos Ordinários	5.618,00	472,80	0,00	5.145,20
13200000	Receitas de Valores Mobiliários	18.750,00	114.548,24	95.798,24	0,00
13250100	Remuneração de Depósitos de Recursos Vinculados	5.750,00	64.664,61	58.914,61	0,00
13250199	Receita de Remuneração de Outros Depósitos Bancários de Recursos Vinculados	5.750,00	64.664,61	58.914,61	0,00
	Recursos Ordinários	0,00	75,49	75,49	0,00
	Contribuição de Intervenção no Domínio Econômico - CIDE	50,00	73,96	23,96	0,00
	Contribuição para o Custeio dos Serviços de Iluminação Pública - COSIP	100,00	21,31	0,00	78,69
	Convênio de Trânsito - Militar	100,00	684,75	584,75	0,00
	Convênio de Trânsito - Civil	100,00	314,72	214,72	0,00
	Convênio de Trânsito - Prefeitura	100,00	272,59	172,59	0,00
	Transf. do FUNDEF/FUNDEB - (aplic. remuneração dos prof. do Magist. em efet exercício na Ed. Bá	2.000,00	6.387,89	4.387,89	0,00
	Transferências de Convênios – União/Educação	0,00	1.111,08	1.111,08	0,00
	Transferências do Sistema Único de Assistência Social – SUAS/União	500,00	2.534,65	2.034,65	0,00
	Salário-Educação	400,00	2.785,62	2.385,62	0,00
	Outras Transferências do Fundo Nacional de Desenvolvimento da Educação – FNDE (não repassadas p	200,00	463,59	263,59	0,00
	Transferências do Sistema Único de Saúde – SUS/União	1.100,00	17.509,56	16.409,56	0,00
	Fundo Especial do Petróleo e Transferências Decorrentes de Compensação Financeira pela Exploraç	100,00	620,05	520,05	0,00
	Transferências de Convênios – Estado/Educação	100,00	399,68	299,68	0,00
	Transferências de Convênios – Estado/Outros (não relacionados à educação/saúde/assistência socia	600,00	8.431,10	7.831,10	0,00
	Transferências do Sistema Único de Assistência Social – SUAS/Estado	0,00	608,48	608,48	0,00
	Transferências do Sistema Único de Saúde – SUS/Estado	300,00	2.580,59	2.280,59	0,00
	Outras Especificações	0,00	1.400,73	1.400,73	0,00
	Operações de Crédito Internas - Outros Programas	0,00	181,89	181,89	0,00
	Alienações de Bens destinados a Outros Programas	0,00	18.206,88	18.206,88	0,00
13250200	Remuneração de Depósitos de Recursos não vinculados	13.000,00	49.883,63	36.883,63	0,00
13250299	Remuneração de Outros Depósitos de Recursos não vinculados	13.000,00	49.883,63	36.883,63	0,00
	Recursos Ordinários	13.000,00	48.525,64	35.525,64	0,00
	Receitas de Impostos e Transf de impostos: Saúde	0,00	1.357,99	1.357,99	0,00
13300000	Receita de Concessões e Permissões	0,00	859,00	859,00	0,00
13319900	Outras Receitas de Concessões e Permissões – Serviços	0,00	859,00	859,00	0,00
	Recursos Ordinários	0,00	859,00	859,00	0,00
16000000	Receita de Serviços	156.180,00	18.434,32	0,00	137.745,68
16001399	Outros Serviços Administrativos	100.000,00	13.430,32	0,00	86.569,68
	Recursos Ordinários	100.000,00	13.430,32	0,00	86.569,68
16004500	Serviços de Preparação da Terra em Propriedades Particulares	56.180,00	5.004,00	0,00	51.176,00
	Recursos Ordinários	56.180,00	5.004,00	0,00	51.176,00
17000000	Transferências Correntes	16.090.118,00	15.236.050,18	0,00	854.067,82
17200000	Transferências Intergovernamentais	15.759.828,00	14.988.129,22	0,00	771.698,78
17210000	Transferências da União	9.099.138,00	8.659.480,52	0,00	439.657,48

Município de ÁGUAS DE CHAPECÓ

Competência: 2015

Código	Especificação	Orçada	Arrecadada	Diferença	
				Para Mais	Para Menos
17210102	Cota-Parte do Fundo de Participação dos Municípios – Cota Mensal	6.800.000,00	5.891.264,88	0,00	908.735,12
	Recursos Ordinários	4.080.000,00	3.534.758,88	0,00	545.241,12
	Receitas de Impostos e Transf de Impostos: Educação	1.700.000,00	1.472.816,27	0,00	227.183,73
	Receitas de Impostos e Transf de impostos: Saúde	1.020.000,00	883.689,73	0,00	136.310,27
17210105	Cota-Parte do Imposto Sobre a Propriedade Territorial Rural	2.300,00	3.968,53	1.668,53	0,00
	Recursos Ordinários	1.380,00	2.381,08	1.001,08	0,00
	Receitas de Impostos e Transf de Impostos: Educação	575,00	992,16	417,16	0,00
	Receitas de Impostos e Transf de impostos: Saúde	345,00	595,29	250,29	0,00
17212211	Cota-parte da Compensação Financeira de Recursos Hídricos	561.800,00	594.060,03	32.260,03	0,00
	Recursos Ordinários	561.800,00	594.060,03	32.260,03	0,00
17212270	Cota-Parte do Fundo Especial do Petróleo - FEP	90.000,00	66.056,58	0,00	23.943,42
	Fundo Especial do Petróleo e Transferências Decorrentes de Compensação Financeira pela Exploraç	90.000,00	66.056,58	0,00	23.943,42
17213300	Transferência de Recursos do Sistema Único de Saúde – SUS – Repasses Fundo aFundo	1.135.218,00	1.286.979,78	151.761,78	0,00
17213300	Transferência de Recursos do Sistema Único de Saúde – SUS – Repasses Fundo aFundo	57.000,00	55.896,60	0,00	1.103,40
	Transferências do Sistema Único de Saúde – SUS/União	1.135.218,00	1.286.979,78	151.761,78	0,00
17213307	TFECD - EPIDEMIA E CONTROLE DE DOENÇAS	57.000,00	55.896,60	0,00	1.103,40
	Transferências do Sistema Único de Saúde – SUS/União	57.000,00	55.896,60	0,00	1.103,40
17213400	Transferências de Recursos do Fundo Nacional de Assistência Social - FNAS	201.200,00	123.278,56	0,00	77.921,44
	Transferências do Sistema Único de Assistência Social – SUAS/União	201.200,00	123.278,56	0,00	77.921,44
17213501	Transferências do Salário-Educação	117.600,00	150.779,80	33.179,80	0,00
	Salário-Educação	117.600,00	150.779,80	33.179,80	0,00
17213502	Transferências Diretas do FNDE referentes ao Programa Dinheiro Direto na Escola –PDDE	1.000,00	750,00	0,00	250,00
	Outras Transferências do Fundo Nacional de Desenvolvimento da Educação – FNDE (não repassadas p	1.000,00	750,00	0,00	250,00
17213503	Transferências Diretas do FNDE referentes ao Programa Nacional de AlimentaçãoEscolar – PNAE	40.420,00	38.812,00	0,00	1.608,00
	Outras Transferências do Fundo Nacional de Desenvolvimento da Educação – FNDE (não repassadas p	40.420,00	38.812,00	0,00	1.608,00
17213504	Transferências Diretas do FNDE referentes ao Programa Nacionalde Apoio ao Transporte do Escolar – PN	63.600,00	53.946,35	0,00	9.653,65
	Outras Transferências do Fundo Nacional de Desenvolvimento da Educação – FNDE (não repassadas p	63.600,00	53.946,35	0,00	9.653,65
17213600	Transferência Financeira do ICMS – Desoneração – L.C. Nº 87/96	29.000,00	18.260,06	0,00	10.739,94
	Recursos Ordinários	17.400,00	10.956,01	0,00	6.443,99
	Receitas de Impostos e Transf de Impostos: Educação	7.250,00	4.565,04	0,00	2.684,96
	Receitas de Impostos e Transf de impostos: Saúde	4.350,00	2.739,01	0,00	1.610,99
17219900	Outras Transferências da União	0,00	375.427,35	375.427,35	0,00
	Recursos Ordinários	0,00	375.427,35	375.427,35	0,00
17220000	Transferências dos Estados	5.367.490,00	4.984.331,04	0,00	383.158,96
17220101	Cota-Parte do ICMS	4.750.000,00	4.366.066,96	0,00	383.933,04
	Recursos Ordinários	2.850.000,00	2.623.992,16	0,00	226.007,84
	Receitas de Impostos e Transf de Impostos: Educação	1.187.500,00	1.088.796,85	0,00	98.703,15
	Receitas de Impostos e Transf de impostos: Saúde	712.500,00	653.277,95	0,00	59.222,05
17220102	Cota-Parte do IPVA	394.000,00	410.836,63	16.836,63	0,00
	Recursos Ordinários	236.400,00	246.501,62	10.101,62	0,00
	Receitas de Impostos e Transf de Impostos: Educação	98.500,00	102.709,42	4.209,42	0,00
	Receitas de Impostos e Transf de impostos: Saúde	59.100,00	61.625,59	2.525,59	0,00

Município de ÁGUAS DE CHAPECÓ

Competência: 2015

Código	Especificação	Orçada	Arrecadada	Diferença	
				Para Mais	Para Menos
17220104	Cota-Parte do IPI - Municípios	88.000,00	67.694,20	0,00	20.305,80
	Recursos Ordinários	52.800,00	40.616,44	0,00	12.183,56
	Receitas de Impostos e Transf de Impostos: Educação	22.000,00	16.923,61	0,00	5.076,39
	Receitas de Impostos e Transf de impostos: Saúde	13.200,00	10.154,15	0,00	3.045,85
17220113	Cota-Parte da Contribuição de Intervenção no Domínio Econômico	28.090,00	5.433,75	0,00	22.656,25
	Contribuição de Intervenção no Domínio Econômico - CIDE	28.090,00	5.433,75	0,00	22.656,25
17223300	Transferência de Recursos do Estado para Programas de Saúde – Repasse Fundo aFundo	107.400,00	134.299,50	26.899,50	0,00
	Transferências do Sistema Único de Saúde – SUS/Estado	107.400,00	134.299,50	26.899,50	0,00
17230000	Transferências dos Municípios	21.200,00	68.000,00	46.800,00	0,00
17239900	Outras Transferências dos Municípios	21.200,00	68.000,00	46.800,00	0,00
	Transferências de Convênios – Estado/Outros (não relacionados à educação/saúde/assistência social)	21.200,00	68.000,00	46.800,00	0,00
17240000	Transferências Multigovernamentais	1.272.000,00	1.276.317,66	4.317,66	0,00
17240100	Transferência de Recursos do Fundo de Manutenção e Desenvolvimento da Educação Básica e de Valorizaç	1.272.000,00	1.276.317,66	4.317,66	0,00
	Transf. do FUNDEF/FUNDEB - (aplic. remuneração dos prof. do Magist. em efet exercício na Ed. Bá	1.272.000,00	1.276.317,66	4.317,66	0,00
17600000	Transferências de Convênios	330.290,00	247.920,96	0,00	82.369,04
17620200	Transferências de Convênio dos Estados Destinadas a Programas de Educação	203.000,00	137.175,92	0,00	65.824,08
	Transferências de Convênios – Estado/Educação	203.000,00	137.175,92	0,00	65.824,08
17629900	Outras Transferências de Convênio dos Estados	111.390,00	102.673,18	0,00	8.716,82
17629900	Outras Transferências de Convênio dos Estados	15.900,00	8.071,86	0,00	7.828,14
	Transferências de Convênios – Estado/Outros (não relacionados à educação/saúde/assistência social)	63.600,00	94.851,08	31.251,08	0,00
	Transferências do Sistema Único de Assistência Social – SUAS/Estado	47.790,00	7.822,10	0,00	39.967,90
17629901	OUTRAS TRANSF.DE CONV. DOS ESTADOS- ADM	15.900,00	8.071,86	0,00	7.828,14
	Convênio de Trânsito - Militar	5.167,50	36,11	0,00	5.131,39
	Convênio de Trânsito - Civil	5.167,50	36,11	0,00	5.131,39
	Convênio de Trânsito - Prefeitura	5.565,00	7.999,64	2.434,64	0,00
19000000	Outras Receitas Correntes	83.360,00	108.043,42	24.683,42	0,00
19100000	Multas e Juros de Mora	32.860,00	20.498,64	0,00	12.361,36
19110000	Multas e Juros de Mora dos Tributos	12.720,00	6.064,13	0,00	6.655,87
19113500	Multas e Juros de Mora da Taxa de Fiscalização e Vigilância Sanitária	530,00	0,00	0,00	530,00
	Recursos Ordinários	530,00	0,00	0,00	530,00
19113800	Multas e Juros de Mora do Imposto sobre a Propriedade Predial e Territorial Urbana - IPTU	3.710,00	1.876,61	0,00	1.833,39
	Recursos Ordinários	2.226,00	1.125,68	0,00	1.100,32
	Receitas de Impostos e Transf de Impostos: Educação	927,50	468,94	0,00	458,56
	Receitas de Impostos e Transf de impostos: Saúde	556,50	281,99	0,00	274,51
19114000	Multas e Juros de Mora do Imposto sobre Serviços de Qualquer Natureza - ISS	3.180,00	1.024,13	0,00	2.155,87
	Recursos Ordinários	1.908,00	614,21	0,00	1.293,79
	Receitas de Impostos e Transf de Impostos: Educação	795,00	255,84	0,00	539,16
	Receitas de Impostos e Transf de impostos: Saúde	477,00	154,08	0,00	322,92
19119901	MULTAS E JUROS DE MORA DAS TAXAS	5.300,00	3.163,39	0,00	2.136,61
	Recursos Ordinários	5.300,00	3.163,39	0,00	2.136,61
19130000	Multa e Juros de Mora da Dívida Ativa dos Tributos	20.140,00	14.434,51	0,00	5.705,49
19131100	Multas e Juros de Mora da Dívida Ativa do Imposto sobre a Propriedade Predial e Territorial Urbana –	5.300,00	5.541,56	241,56	0,00
	Recursos Ordinários	3.180,00	3.324,76	144,76	0,00

Município de ÁGUAS DE CHAPECÓ

Competência: 2015

Código	Especificação	Orçada	Arrecadada	Diferença	
				Para Mais	Para Menos
	Receitas de Impostos e Transf de Impostos: Educação	1.325,00	1.385,25	60,25	0,00
	Receitas de Impostos e Transf de impostos: Saúde	795,00	831,55	36,55	0,00
19131300	Multas e Juros de Mora da Dívida Ativa do Imposto sobre Serviços de Qualquer Natureza - ISS	3.710,00	834,00	0,00	2.876,00
	Recursos Ordinários	2.226,00	500,37	0,00	1.725,63
	Receitas de Impostos e Transf de Impostos: Educação	927,50	208,48	0,00	719,02
	Receitas de Impostos e Transf de impostos: Saúde	556,50	125,15	0,00	431,35
19133500	Multas e Juros de Mora da Dívida Ativa da Taxa de Fiscalização e Vigilância Sanitária	530,00	0,00	0,00	530,00
	Recursos Ordinários	530,00	0,00	0,00	530,00
19139900	Multas e Juros de Mora da Dívida Ativa de Outros Tributos	10.600,00	8.058,95	0,00	2.541,05
	Recursos Ordinários	10.600,00	8.058,95	0,00	2.541,05
19200000	Indenizações e Restituições	0,00	51.954,00	51.954,00	0,00
19220000	Restituições	0,00	51.954,00	51.954,00	0,00
19229900	Outras Restituições	0,00	51.954,00	51.954,00	0,00
	Recursos Ordinários	0,00	51.954,00	51.954,00	0,00
19300000	Receita da Dívida Ativa	50.500,00	35.590,78	0,00	14.909,22
19310000	Receita da Dívida Ativa Tributária	44.800,00	35.448,94	0,00	9.351,06
19311100	Receita da Dívida Ativa do Imposto sobre a Propriedade Predial e Territorial Urbana – IPTU	17.000,00	13.122,16	0,00	3.877,84
	Recursos Ordinários	10.200,00	7.873,12	0,00	2.326,88
	Receitas de Impostos e Transf de Impostos: Educação	4.250,00	3.280,42	0,00	969,58
	Receitas de Impostos e Transf de impostos: Saúde	2.550,00	1.968,62	0,00	581,38
19311300	Receita da Dívida Ativa do Imposto sobre Serviços de Qualquer Natureza – ISS	5.300,00	1.694,35	0,00	3.605,65
	Recursos Ordinários	3.180,00	1.016,57	0,00	2.163,43
	Receitas de Impostos e Transf de Impostos: Educação	1.325,00	423,55	0,00	901,45
	Receitas de Impostos e Transf de impostos: Saúde	795,00	254,23	0,00	540,77
19319901	Receita da Dívida Ativa de Outros Tributos – Principal	22.500,00	20.632,43	0,00	1.867,57
	Recursos Ordinários	22.500,00	20.632,43	0,00	1.867,57
19320000	Receita da Dívida Ativa não tributária	5.700,00	141,84	0,00	5.558,16
19329901	Receita da Dívida Ativa Não-Tributária de Outras Receitas –Principal	5.700,00	141,84	0,00	5.558,16
	Recursos Ordinários	5.700,00	141,84	0,00	5.558,16
<b>20000000</b>	<b>Receitas de Capital</b>	<b>380.500,00</b>	<b>1.195.612,72</b>	<b>815.112,72</b>	<b>0,00</b>
21000000	Operações de Crédito	341.000,00	209.462,07	0,00	131.537,93
21100000	Operações de Crédito Internas	341.000,00	209.462,07	0,00	131.537,93
21140000	Operações de Crédito Internas Contratuais Relativas à Programas de Governo	341.000,00	209.462,07	0,00	131.537,93
21149900	Outras Operações de Crédito Internas Relativas à Programa de Governo	341.000,00	209.462,07	0,00	131.537,93
	Operações de Crédito Internas - Outros Programas	341.000,00	209.462,07	0,00	131.537,93
22000000	Alienação de Bens	0,00	97.800,00	97.800,00	0,00
22100000	Alienação de Bens Móveis	0,00	97.800,00	97.800,00	0,00
22150000	Alienação de Veículos	0,00	35.100,00	35.100,00	0,00
	Alienações de Bens destinados a Outros Programas	0,00	35.100,00	35.100,00	0,00
22160000	Alienação de Bens Móveis Adquiridos com Recursos Vinculados	0,00	600,00	600,00	0,00
	Alienações de Bens destinados a Outros Programas	0,00	600,00	600,00	0,00
22170000	Alienação de Equipamentos	0,00	61.900,00	61.900,00	0,00
	Alienações de Bens destinados a Outros Programas	0,00	61.900,00	61.900,00	0,00
22190000	Alienação de Outros Bens Móveis	0,00	200,00	200,00	0,00

Município de ÁGUAS DE CHAPECÓ

Competência: 2015

Código	Especificação	Orçada	Arrecadada	Diferença	
				Para Mais	Para Menos
	Alienações de Bens destinados a Outros Programas	0,00	200,00	200,00	0,00
23000000	Amortização de Empréstimos	39.500,00	33.823,32	0,00	5.676,68
23008001	Amortização de Financiamentos de Bens	39.500,00	33.823,32	0,00	5.676,68
	Recursos Ordinários	39.500,00	33.823,32	0,00	5.676,68
24000000	Transferências de Capital	0,00	854.527,33	854.527,33	0,00
24700000	Transferências de Convênios	0,00	854.527,33	854.527,33	0,00
24710000	Transferência de Convênios da União e de suas Entidades	0,00	243.750,00	243.750,00	0,00
24719900	Outras Transferências de Convênio da União	0,00	243.750,00	243.750,00	0,00
	Transferências de Convênios – União/Outros (não relacionados à educação/saúde/assistência social)	0,00	243.750,00	243.750,00	0,00
24729900	Outras Transferências de Convênio dos Estados	0,00	610.777,33	610.777,33	0,00
	Transferências de Convênios – Estado/Outros (não relacionados à educação/saúde/assistência social)	0,00	592.525,77	592.525,77	0,00
	Transferências do Sistema Único de Assistência Social – SUAS/Estado	0,00	18.251,56	18.251,56	0,00
	(...) DEDUÇÕES	-2.412.660,00	-2.151.617,10	261.042,90	0,00
<b>10000000</b>	<b>Receitas Correntes</b>	<b>-2.412.660,00</b>	<b>-2.151.617,10</b>	<b>261.042,90</b>	<b>0,00</b>
17000000	Transferências Correntes	-2.412.660,00	-2.151.617,10	261.042,90	0,00
17200000	Transferências Intergovernamentais	-2.412.660,00	-2.151.617,10	261.042,90	0,00
17210000	Transferências da União	-1.366.260,00	-1.182.698,21	183.561,79	0,00
17210102	Cota-Parte do Fundo de Participação dos Municípios – Cota Mensal	-1.360.000,00	-1.178.252,63	181.747,37	0,00
	Receitas de Impostos e Transf de Impostos: Educação	-1.360.000,00	-1.178.252,63	181.747,37	0,00
17210105	Cota-Parte do Imposto Sobre a Propriedade Territorial Rural	-460,00	-793,60	0,00	333,60
	Receitas de Impostos e Transf de Impostos: Educação	-460,00	-793,60	0,00	333,60
17213600	Transferência Financeira do ICMS – Desoneração – L.C. Nº 87/96	-5.800,00	-3.651,98	2.148,02	0,00
	Receitas de Impostos e Transf de Impostos: Educação	-5.800,00	-3.651,98	2.148,02	0,00
17220000	Transferências dos Estados	-1.046.400,00	-968.918,89	77.481,11	0,00
17220101	Cota-Parte do ICMS	-950.000,00	-873.213,30	76.786,70	0,00
	Receitas de Impostos e Transf de Impostos: Educação	-950.000,00	-873.213,30	76.786,70	0,00
17220102	Cota-Parte do IPVA	-78.800,00	-82.166,36	0,00	3.366,36
	Receitas de Impostos e Transf de Impostos: Educação	-78.800,00	-82.166,36	0,00	3.366,36
17220104	Cota-Parte do IPI - Municípios	-17.600,00	-13.539,23	4.060,77	0,00
	Receitas de Impostos e Transf de Impostos: Educação	-17.600,00	-13.539,23	4.060,77	0,00
<b>Totais</b>		<b>15.434.312,00</b>	<b>15.468.318,31</b>	<b>34.006,31</b>	<b>0,00</b>

## Comparativo da Despesa Autorizada com a Realizada - Anexo 11



Município de ÁGUAS DE CHAPECÓ  
Competência: 2015

Unidade Gestora: Prefeitura Municipal de Águas de Chapecó

Código	Títulos	Autorizada R\$			Diferenças
		Créd. Orçam. e Suplemen.	Créd. Esp. e Extraord.	Total	
02001	Gabinete do Prefeito	1.160.759,47	0,00	1.160.759,47	118.800,25
02001.04	Administração	597.400,00	0,00	597.400,00	6.422,65
02001.04.122	Administração Geral	597.400,00	0,00	597.400,00	6.422,65
02001.04.122.02.000001	MANUTENÇÃO DO GABINETE DO PREFEITO, VICE E ASSESSORIAS	597.400,00	0,00	597.400,00	6.422,65
3.1.90.00.00	Aplicações Diretas	550.200,00	0,00	550.200,00	83,43
3.1.90.04.00	Contratação por Tempo Determinado			12.927,79	
3.1.90.04.04	obrigações patronais			5.165,97	
3.1.90.04.99	outros serviços temporários			7.761,82	
3.1.90.11.00	Vencimentos e Vantagens Fixas (Pessoal Civil)			444.155,89	
3.1.90.11.01	vencimentos e salários			434.073,09	
3.1.90.11.43	13º salário			10.082,80	
3.1.90.13.00	Obrigações Patronais			93.032,89	
3.1.90.13.02	contribuições previdenciárias – INSS			93.032,89	
3.3.90.00.00	Aplicações Diretas	47.200,00	0,00	47.200,00	6.338,22
3.3.90.14.00	Diárias Civil			9.728,09	
3.3.90.14.14	diárias no país – civil			9.728,09	
3.3.90.30.00	Material de Consumo			22.628,01	
3.3.90.30.01	combustíveis e lubrificantes automotivos			11.278,61	
3.3.90.30.39	material para manutenção de veículos			5.136,00	
3.3.90.30.49	bilhetes de passagens			6.213,40	
3.3.90.39.00	Outros Serviços de Terceiros (Pessoa Jurídica)			7.550,86	
3.3.90.39.19	manutenção e conservação de veículos			3.492,00	
3.3.90.39.69	seguros em geral			607,00	
3.3.90.39.75	multas e infrações de trânsito			178,76	
3.3.90.39.99	outros serviços de terceiros – pessoa jurídica			180,00	
3.3.90.39.64	Telefonia Móvel			3.093,10	



## Comparativo da Despesa Autorizada com a Realizada - Anexo 11



Município de ÁGUAS DE CHAPECÓ  
Competência: 2015

Código	Títulos	Autorizada R\$			Diferenças
		Créd. Orçam. e Suplemen.	Créd. Esp. e Extraord.	Total	
3.3.90.47.00	Obrigações Tributárias e Contributivas			953,82	
3.3.90.47.18	contribuição previdenciária sobre serviços de terceiros - PF			953,82	
02001.06	Segurança Pública	52.186,32	0,00	52.186,32	-31.826,31
02001.06.182	Defesa Civil	52.186,32	0,00	52.186,32	-31.826,31
02001.06.182.02.000044	COORDENADORIA MUNICIPAL DE PROTEÇÃO E DEFESA CIVIL	52.186,32	0,00	52.186,32	-31.826,31
3.3.90.00.00	Aplicações Diretas	52.186,32	0,00	52.186,32	-31.826,31
3.3.90.30.00	Material de Consumo			61.366,04	
3.3.90.30.01	combustíveis e lubrificantes automotivos			30.821,73	
3.3.90.30.07	gêneros de alimentação			90,00	
3.3.90.30.23	uniformes, tecidos e aviamentos			249,50	
3.3.90.30.28	material de proteção e segurança			809,58	
3.3.90.30.51	materiais para conservação e manutenção de bens de uso comum do povo			26.044,18	
3.3.90.30.99	outros materiais de consumo			3.351,05	
3.3.90.32.00	Material, Bens ou Serviço para Distribuição Gratuita			1.232,19	
3.3.90.32.03	gêneros alimentícios			1.232,19	
3.3.90.39.00	Outros Serviços de Terceiros (Pessoa Jurídica)			21.414,40	
3.3.90.39.99	outros serviços de terceiros - pessoa jurídica			21.414,40	
02001.11	Trabalho	511.173,15	0,00	511.173,15	144.203,91
02001.11.333	Empregabilidade	60.000,00	0,00	60.000,00	10.000,00
02001.11.333.01.0000019	INVESTIMENTOS NA GERAÇÃO DE EMPREGO E RENDA	60.000,00	0,00	60.000,00	10.000,00
4.4.90.00.00	Aplicações Diretas	60.000,00	0,00	60.000,00	10.000,00
4.4.90.52.00	Equipamentos e Material Permanente			50.000,00	
4.4.90.52.34	máquinas, utensílios e equipamentos diversos			50.000,00	
02001.11.334	Fomento ao Trabalho	451.173,15	0,00	451.173,15	134.203,91
02001.11.334.01.0000027	OPERAÇÃO DE CRÉDITO BADESC	341.173,15	0,00	341.173,15	131.711,08
4.4.90.00.00	Aplicações Diretas	341.173,15	0,00	341.173,15	131.711,08
4.4.90.51.00	Obras e Instalações			209.462,07	





## Comparativo da Despesa Autorizada com a Realizada - Anexo 11



Município de ÁGUAS DE CHAPECÓ  
Competência: 2015

Código	Títulos	Autorizada R\$			Diferenças
		Créd. Orçam. e Suplemen.	Créd. Esp. e Extraord.	Total	
4.4.90.51.99	outras obras e instalações			209.462,07	
02001.11.334.02.000026	INCENTIVO AO DESENVOLVIMENTO ECONOMICO	110.000,00	0,00	110.000,00	2.492,83
3.3.50.00.00	Transferências a Instituições Privadas sem Fins Lucrativos	94.800,00	0,00	94.800,00	2.400,00
3.3.50.41.00	Contribuições			92.400,00	
3.3.50.41.99	outras contribuições			92.400,00	
3.3.90.00.00	Aplicações Diretas	15.200,00	0,00	15.200,00	92,83
3.3.90.31.00	Premiações Culturais, Artísticas, Científicas, Desportivas e Outras			15.000,00	
3.3.90.31.99	outras premiações			15.000,00	
3.3.90.39.00	Outros Serviços de Terceiros (Pessoa Jurídica)			107,17	
3.3.90.39.44	serviços de água e esgoto			107,17	
03001	Administração Geral	1.614.203,00	0,00	1.614.203,00	87.037,76
03001.04	Administração	1.240.700,00	0,00	1.240.700,00	52.354,68
03001.04.122	Administração Geral	1.240.700,00	0,00	1.240.700,00	52.354,68
03001.04.122.01.000001	INVESTIMENTOS PARA AREA ADMINISTRATIVA	35.000,00	0,00	35.000,00	1.348,97
4.4.90.00.00	Aplicações Diretas	35.000,00	0,00	35.000,00	1.348,97
4.4.90.30.00	Material de Consumo			9.023,03	
4.4.90.30.24	material para manutenção de bens imóveis			9.023,03	
4.4.90.51.00	Obras e Instalações			10.005,00	
4.4.90.51.99	outras obras e instalações			10.005,00	
4.4.90.52.00	Equipamentos e Material Permanente			14.623,00	
4.4.90.52.35	equipamentos de processamento de dados			8.492,00	
4.4.90.52.42	mobiliário em geral			6.131,00	
03001.04.122.02.000002	MANUTENÇÃO DAS ATIVIDADES ADMINISTRATIVAS	1.205.700,00	0,00	1.205.700,00	51.005,71
3.1.71.00.00	Transferência a Consórcios Público	39.533,80	0,00	39.533,80	0,00
3.1.71.70.00	Rateio pela Participação em Consórcio Público			39.533,80	
3.1.71.70.00	detalhamento opcional para modalidade de aplicação 71			39.533,80	
3.1.90.00.00	Aplicações Diretas	599.100,00	0,00	599.100,00	322,01



## Comparativo da Despesa Autorizada com a Realizada - Anexo 11



Município de ÁGUAS DE CHAPECÓ  
Competência: 2015

Código	Títulos	Autorizada R\$		Diferenças
		Créd. Orçam. e Suplemen.	Créd. Esp. e Extraord.	
		Total		
3.1.90.04.00	Contratação por Tempo Determinado		22.315,22	
3.1.90.04.04	obrigações patronais		8.513,25	
3.1.90.04.99	outros serviços temporários		13.801,97	
3.1.90.11.00	Vencimentos e Vantagens Fixas (Pessoal Civil)		477.883,57	
3.1.90.11.01	vencimentos e salários		432.218,95	
3.1.90.11.43	13º salário		45.664,62	
3.1.90.13.00	Obrigações Patronais		98.579,20	
3.1.90.13.02	contribuições previdenciárias – INSS		98.579,20	
3.3.50.00.00	Transferências a Instituições Privadas sem Fins Lucrativos	126.413,00	0,00	126.413,00
3.3.50.41.00	Contribuições		125.938,00	475,00
3.3.50.41.99	outras contribuições		125.938,00	
3.3.71.00.00	Transferência a Consórcios Público	7.866,20	0,00	7.866,20
3.3.71.39.00	Outros Serviços de Terceiros (Pessoa Jurídica)		7.110,20	
3.3.71.39.99	outros serviços de terceiros – pessoa jurídica		7.110,20	
3.3.90.00.00	Aplicações Diretas	431.787,00	0,00	431.787,00
3.3.90.01.00	Aposentadorias, Reserva Remunerada e Reformas		451,00	
3.3.90.01.01	proventos - pessoal civil		451,00	
3.3.90.14.00	Diárias Civil		2.637,45	
3.3.90.14.14	diárias no país – civil		2.637,45	
3.3.90.30.00	Material de Consumo		37.141,72	
3.3.90.30.01	combustíveis e lubrificantes automotivos		7.116,52	
3.3.90.30.04	gás engarrafado		112,00	
3.3.90.30.07	gêneros de alimentação		499,25	
3.3.90.30.16	material de expediente		10.236,31	
3.3.90.30.17	material de processamento de dados		565,00	
3.3.90.30.20	material de cama, mesa e banho		66,00	
3.3.90.30.21	material de copa e cozinha		595,78	



## Comparativo da Despesa Autorizada com a Realizada - Anexo 11



Município de ÁGUAS DE CHAPECÓ  
Competência: 2015

Código	Títulos	Autorizada R\$		Diferenças
		Créd. Orçam. e Suplemen.	Créd. Esp. e Extraord.	
		Total		
3.3.90.30.22	material de limpeza e produção de higienização		5.436,37	
3.3.90.30.24	material para manutenção de bens imóveis		1.412,60	
3.3.90.30.25	material para manutenção de bens móveis		955,00	
3.3.90.30.26	material elétrico e eletrônico		5.247,30	
3.3.90.30.31	sementes, mudas de plantas e insumos		200,00	
3.3.90.30.39	material para manutenção de veículos		4.488,34	
3.3.90.30.99	outros materiais de consumo		211,25	
3.3.90.32.00	Material, Bens ou Serviço para Distribuição Gratuita		442,46	
3.3.90.32.03	gêneros alimentícios		442,46	
3.3.90.35.00	Serviços de Consultoria		40.519,85	
3.3.90.35.01	assessoria e consultoria técnica ou jurídica		40.519,85	
3.3.90.36.00	Outros Serviços de Terceiros (Pessoa Física)		4.190,73	
3.3.90.36.45	jetons a conselheiros		4.190,73	
3.3.90.37.00	Locação de Mão-de-Obra		15.882,00	
3.3.90.37.07	estagiários		15.882,00	
3.3.90.39.00	Outros Serviços de Terceiros (Pessoa Jurídica)		258.351,22	
3.3.90.39.01	assinatura de periódicos e anuidades		720,00	
3.3.90.39.05	serviços técnicos profissionais		8.426,26	
3.3.90.39.11	locação de softwares		60.372,93	
3.3.90.39.12	locação de máquinas e equipamentos		6.947,68	
3.3.90.39.16	manutenção e conservação de bens imóveis		1.890,00	
3.3.90.39.17	manutenção e conservação de máquinas e equipamentos		451,00	
3.3.90.39.19	manutenção e conservação de veículos		2.425,00	
3.3.90.39.24	serviços de confecção, manutenção e instalação de sinalização visual e afins		420,00	
3.3.90.39.43	serviços de energia elétrica		15.772,02	
3.3.90.39.44	serviços de água e esgoto		707,91	
3.3.90.39.57	serviços de processamento de dados		1.776,42	



## Comparativo da Despesa Autorizada com a Realizada - Anexo 11



Município de ÁGUAS DE CHAPECÓ  
Competência: 2015

Código	Títulos	Autorizada R\$			Diferenças
		Créd. Orçam. e Suplemen.	Créd. Esp. e Extraord.	Total	
3.3.90.39.58	serviços de telecomunicações			11.981,72	
3.3.90.39.63	serviços gráficos e editoriais			5.480,00	
3.3.90.39.69	seguros em geral			463,00	
3.3.90.39.74	fretes e transportes de encomendas			3.483,33	
3.3.90.39.75	multas e infrações de trânsito			255,38	
3.3.90.39.77	vigilância ostensiva/monitorada			1.320,00	
3.3.90.39.79	serviços de apoio administrativo, técnico e operacional			4.150,00	
3.3.90.39.88	serviços de publicidade e propaganda			74.086,00	
3.3.90.39.90	serviços de publicidade legal			15.343,87	
3.3.90.39.95	manutenção e conservação de equipamentos de processamento de dados			260,00	
3.3.90.39.96	outros serviços de terceiros pessoa jurídica – pagamento antecipado			7.816,14	
3.3.90.39.99	outros serviços de terceiros – pessoa jurídica			33.502,68	
3.3.90.39.64	Telefonia Móvel			299,88	
3.3.90.47.00	Obrigações Tributárias e Contributivas			8.822,69	
3.3.90.47.12	contribuição para o PIS/PASEP			7.877,04	
3.3.90.47.18	contribuição previdenciária sobre serviços de terceiros - PF			945,65	
3.3.90.91.00	Sentenças Judiciais			8.463,72	
3.3.90.91.15	sentenças judiciais de pequeno valor			5.474,49	
3.3.90.91.99	outras sentenças judiciais			2.989,23	
3.3.90.93.00	Indenizações e Restituições			6.431,46	
3.3.90.93.02	restituições			6.431,46	
3.3.93.00.00	Aplicação Direta Decorrente de Operação de Órgãos, Fundos e Entidades dos Orçam. Fiscal e da Seguid	1.000,00	0,00	1.000,00	1.000,00
03001.28	Encargos Especiais	372.503,00	0,00	372.503,00	33.683,08
03001.28.843	Serviço da Dívida Interna	60.000,00	0,00	60.000,00	2.673,41
03001.28.843.09.000001	AMORTIZAÇÃO E ENCARGOS DA DIVIDA	60.000,00	0,00	60.000,00	2.673,41
4.6.90.00.00	Aplicações Diretas	60.000,00	0,00	60.000,00	2.673,41
4.6.90.71.00	Principal da Dívida Contratual Resgatado			44.326,59	



## Comparativo da Despesa Autorizada com a Realizada - Anexo 11



Município de ÁGUAS DE CHAPECÓ  
Competência: 2015

Código	Títulos	Autorizada R\$			Diferenças
		Créd. Orçam. e Suplemen.	Créd. Esp. e Extraord.	Total	
4.6.90.71.01	amortização da dívida contratada com instituições financeiras			26.868,04	
4.6.90.71.99	outras amortizações da dívida contratada			17.458,55	
4.6.90.91.00	Sentenças Judiciais			13.000,00	
4.6.90.91.32	outros precatórios relativos a despesas correntes			13.000,00	
03001.28.846	Outros Encargos Especiais	312.503,00	0,00	312.503,00	31.009,67
03001.28.846.09.000002	PAGAMENTO DE INATIVOS E PENSIONISTAS	121.903,00	0,00	121.903,00	2,33
3.1.90.00.00	Aplicações Diretas	121.903,00	0,00	121.903,00	2,33
3.1.90.01.00	Aposentadorias, Reserva Remunerada e Reformas			19.150,66	
3.1.90.01.01	proventos - pessoal civil			19.150,66	
3.1.90.03.00	Pensões			37.258,92	
3.1.90.03.01	civis			37.258,92	
3.1.90.11.00	Vencimentos e Vantagens Fixas (Pessoal Civil)			65.491,09	
3.1.90.11.01	vencimentos e salários			57.530,10	
3.1.90.11.43	13º salário			7.960,99	
03001.28.846.09.000003	CONTRIBUIÇÃO PARA O PASEP	140.000,00	0,00	140.000,00	0,00
3.3.90.00.00	Aplicações Diretas	140.000,00	0,00	140.000,00	0,00
3.3.90.47.00	Obrigações Tributárias e Contributivas			140.000,00	
3.3.90.47.12	contribuição para o PIS/PASEP			140.000,00	
03001.28.846.09.000004	PAGAMENTO DE SENTENÇA JUDICIAL	50.600,00	0,00	50.600,00	31.007,34
3.1.90.00.00	Aplicações Diretas	10.600,00	0,00	10.600,00	464,19
3.1.90.01.00	Aposentadorias, Reserva Remunerada e Reformas			10.135,81	
3.1.90.01.01	proventos - pessoal civil			10.135,81	
3.3.90.00.00	Aplicações Diretas	40.000,00	0,00	40.000,00	30.543,15
3.3.90.91.00	Sentenças Judiciais			9.456,85	
3.3.90.91.15	sentenças judiciais de pequeno valor			9.456,85	
03001.99	Reserva Contingência	1.000,00	0,00	1.000,00	1.000,00
03001.99.999	Reserva Contingência	1.000,00	0,00	1.000,00	1.000,00



## Comparativo da Despesa Autorizada com a Realizada - Anexo 11



Município de ÁGUAS DE CHAPECÓ  
Competência: 2015

Código	Títulos	Autorizada R\$			Diferenças
		Créd. Orçam. e Suplemen.	Créd. Esp. e Extraord.	Total	
03001.99.999.02.000030	RESERVA DE CONTINGENCIA	1.000,00	0,00	1.000,00	1.000,00
9.9.90.00.00	Aplicações Diretas	1.000,00	0,00	1.000,00	1.000,00
03002	Fundo Municipal de Saneamento Ambiental	99.224,64	0,00	99.224,64	5.288,97
03002.17	Saneamento	99.224,64	0,00	99.224,64	5.288,97
03002.17.512	Saneamento Básico Urbano	99.224,64	0,00	99.224,64	5.288,97
03002.17.512.02.000003	MANUTENÇÃO DO FUNDO MUNICIPAL DE SANEAMENTO AMBIENTAL-FUNSAN	99.224,64	0,00	99.224,64	5.288,97
3.3.90.00.00	Aplicações Diretas	43.724,64	0,00	43.724,64	189,32
3.3.90.30.00	Material de Consumo				
3.3.90.30.51	materiais para conservação e manutenção de bens de uso comum do povo				
3.3.90.30.99	outros materiais de consumo				
3.3.90.39.00	Outros Serviços de Terceiros (Pessoa Jurídica)				
3.3.90.39.16	manutenção e conservação de bens imóveis				
3.3.90.39.21	manutenção e conservação de estradas e vias				
3.3.90.39.99	outros serviços de terceiros – pessoa jurídica				
4.4.90.00.00	Aplicações Diretas	55.500,00	0,00	55.500,00	5.099,65
4.4.90.51.00	Obras e Instalações				
4.4.90.51.99	outras obras e instalações				
05001	Educação, Cultura e Esportes	3.841.114,89	0,00	3.841.114,89	448.981,71
05001.12	Educação	3.491.916,89	0,00	3.491.916,89	326.595,06
05001.12.361	Ensino Fundamental	2.095.520,60	0,00	2.095.520,60	100.327,71
05001.12.361.01.000032	INVESTIMENTOS EM PROJETOS DO ENSINO FUNDAMENTAL	201.370,36	0,00	201.370,36	31.664,00
4.4.90.00.00	Aplicações Diretas	201.370,36	0,00	201.370,36	31.664,00
4.4.90.39.00	Outros Serviços de Terceiros (Pessoa Jurídica)				
4.4.90.39.99	outros serviços de terceiros – pessoa jurídica				
4.4.90.52.00	Equipamentos e Material Permanente				
4.4.90.52.06	aparelhos e equipamentos de comunicação				
4.4.90.52.12	aparelhos e utensílios domésticos				



## Comparativo da Despesa Autorizada com a Realizada - Anexo 11



Município de ÁGUAS DE CHAPECÓ  
Competência: 2015

Código	Títulos	Autorizada R\$			Diferenças
		Créd. Orçam. e Suplemen.	Créd. Esp. e Extraord.	Total	
4.4.90.52.33	equipamentos para áudio, vídeo e foto			1.450,00	
4.4.90.52.35	equipamentos de processamento de dados			883,00	
4.4.90.52.40	máquinas e equipamentos agrícolas e rodoviários			3.550,00	
4.4.90.52.48	veículos diversos			157.740,00	
4.4.90.93.00	Indenizações e Restituições			1.111,02	
4.4.90.93.02	restituições			1.111,02	
05001.12.361.02.000045	ATIVIDADES DO ENSINO FUNDAMENTAL	1.446.830,24	0,00	1.446.830,24	14.711,41
3.1.90.00.00	Aplicações Diretas	1.194.900,00	0,00	1.194.900,00	6.139,66
3.1.90.04.00	Contratação por Tempo Determinado			215.407,66	
3.1.90.04.01	professores substitutos			21.848,76	
3.1.90.04.04	obrigações patronais			72.863,55	
3.1.90.04.99	outros serviços temporários			120.695,35	
3.1.90.11.00	Vencimentos e Vantagens Fixas (Pessoal Civil)			847.832,43	
3.1.90.11.01	vencimentos e salários			791.480,53	
3.1.90.11.43	13º salário			56.351,90	
3.1.90.13.00	Obrigações Patronais			125.520,25	
3.1.90.13.02	contribuições previdenciárias – INSS			125.520,25	
3.3.90.00.00	Aplicações Diretas	251.930,24	0,00	251.930,24	8.571,75
3.3.90.01.00	Aposentadorias, Reserva Remunerada e Reformas			196,00	
3.3.90.01.01	proventos - pessoal civil			196,00	
3.3.90.30.00	Material de Consumo			114.789,17	
3.3.90.30.01	combustíveis e lubrificantes automotivos			13.248,13	
3.3.90.30.04	gás engarrafado			2.478,20	
3.3.90.30.07	gêneros de alimentação			213,00	
3.3.90.30.14	material educativo e esportivo			5.964,00	
3.3.90.30.16	material de expediente			44.171,85	
3.3.90.30.21	material de copa e cozinha			4.094,69	



## Comparativo da Despesa Autorizada com a Realizada - Anexo 11



Município de ÁGUAS DE CHAPECÓ  
Competência: 2015

Código	Títulos	Autorizada R\$			Diferenças
		Créd. Orçam. e Suplemen.	Créd. Esp. e Extraord.	Total	
3.3.90.30.22	material de limpeza e produção de higienização			6.852,55	
3.3.90.30.23	uniformes, tecidos e aviamentos			934,60	
3.3.90.30.24	material para manutenção de bens imóveis			15.096,55	
3.3.90.30.25	material para manutenção de bens móveis			2.719,27	
3.3.90.30.26	material elétrico e eletrônico			2.192,20	
3.3.90.30.28	material de proteção e segurança			530,00	
3.3.90.30.31	sementes, mudas de plantas e insumos			52,00	
3.3.90.30.39	material para manutenção de veículos			10.497,01	
3.3.90.30.42	ferramentas			533,50	
3.3.90.30.49	bilhetes de passagens			1.647,04	
3.3.90.30.51	materiais para conservação e manutenção de bens de uso comum do povo			78,90	
3.3.90.30.99	outros materiais de consumo			3.485,68	
3.3.90.32.00	Material, Bens ou Serviço para Distribuição Gratuita			1.915,20	
3.3.90.32.03	gêneros alimentícios			1.915,20	
3.3.90.39.00	Outros Serviços de Terceiros (Pessoa Jurídica)			126.458,12	
3.3.90.39.05	serviços técnicos profissionais			151,90	
3.3.90.39.12	locação de máquinas e equipamentos			4.376,59	
3.3.90.39.16	manutenção e conservação de bens imóveis			4.916,50	
3.3.90.39.17	manutenção e conservação de máquinas e equipamentos			644,58	
3.3.90.39.19	manutenção e conservação de veículos			11.076,97	
3.3.90.39.26	serviços de transporte escolar			21.224,31	
3.3.90.39.43	serviços de energia elétrica			19.741,13	
3.3.90.39.44	serviços de água e esgoto			14.878,42	
3.3.90.39.51	serviços de análises e pesquisas científicas			76,00	
3.3.90.39.58	serviços de telecomunicações			12.108,87	
3.3.90.39.63	serviços gráficos e editoriais			2.689,75	
3.3.90.39.69	seguros em geral			4.831,00	





## Comparativo da Despesa Autorizada com a Realizada - Anexo 11



Município de ÁGUAS DE CHAPECÓ  
Competência: 2015

Código	Títulos	Autorizada R\$			Diferenças
		Créd. Orçam. e Suplemen.	Créd. Esp. e Extraord.	Total	
3.3.90.39.77	vigilância ostensiva/monitorada		1.320,00		
3.3.90.39.96	outros serviços de terceiros pessoa jurídica – pagamento antecipado		3.364,62		
3.3.90.39.99	outros serviços de terceiros – pessoa jurídica		22.332,19		
3.3.90.39.64	Telefonia Móvel		2.715,29		
05001.12.361.02.000047	TRANSPORTE ESCOLAR - ENSINO FUNDAMENTAL	376.800,00	0,00	376.800,00	31.060,83
3.3.90.00.00	Aplicações Diretas	376.800,00	0,00	376.800,00	31.060,83
3.3.90.30.00	Material de Consumo			29.770,10	
3.3.90.30.01	combustíveis e lubrificantes automotivos			29.517,86	
3.3.90.30.39	material para manutenção de veículos			252,24	
3.3.90.39.00	Outros Serviços de Terceiros (Pessoa Jurídica)			315.969,07	
3.3.90.39.19	manutenção e conservação de veículos			5.679,36	
3.3.90.39.26	serviços de transporte escolar			308.826,97	
3.3.90.39.90	serviços de publicidade legal			453,72	
3.3.90.39.99	outros serviços de terceiros – pessoa jurídica			1.009,02	
05001.12.361.02.000051	ALIMENTAÇÃO ESCOLAR - ENSINO FUNDAMENTAL	70.520,00	0,00	70.520,00	22.891,47
3.3.90.00.00	Aplicações Diretas	70.520,00	0,00	70.520,00	22.891,47
3.3.90.30.00	Material de Consumo			7,95	
3.3.90.30.21	material de copa e cozinha			7,95	
3.3.90.32.00	Material, Bens ou Serviço para Distribuição Gratuita			47.620,58	
3.3.90.32.03	gêneros alimentícios			47.620,58	
05001.12.362	Ensino Médio	146.500,00	0,00	146.500,00	57.370,11
05001.12.362.02.000049	TRANSPORTE ESCOLAR - ENSINO MEDIO	146.500,00	0,00	146.500,00	57.370,11
3.3.90.00.00	Aplicações Diretas	146.500,00	0,00	146.500,00	57.370,11
3.3.90.39.00	Outros Serviços de Terceiros (Pessoa Jurídica)			89.129,89	
3.3.90.39.26	serviços de transporte escolar			89.129,89	
05001.12.364	Ensino Superior	50.000,00	0,00	50.000,00	0,00
05001.12.364.02.000012	CONTRIBUIÇÃO PARA O ENSINO SUPERIOR	50.000,00	0,00	50.000,00	0,00



# Comparativo da Despesa Autorizada com a Realizada - Anexo 11



Município de ÁGUAS DE CHAPECÓ  
Competência: 2015

Código	Títulos	Autorizada R\$			Diferenças
		Créd. Orçam. e Suplemen.	Créd. Esp. e Extraord.	Total	
3.3.90.00.00	Transferências a Instituições Privadas sem Fins Lucrativos	50.000,00	0,00	50.000,00	0,00
3.3.90.92.00	Despesas de Exercícios Anteriores			50.000,00	
3.3.90.92.43	subvenções sociais			50.000,00	
05001.12.365	Educação Infantil	1.137.896,29	0,00	1.137.896,29	161.957,24
05001.12.365.01.000033	INVESTIMENTOS EM PROJETOS DA EDUCAÇÃO INFANTIL	15.000,00	0,00	15.000,00	11.636,00
4.4.90.00.00	Aplicações Diretas	15.000,00	0,00	15.000,00	11.636,00
4.4.90.52.00	Equipamentos e Material Permanente			3.364,00	
4.4.90.52.34	máquinas, utensílios e equipamentos diversos			1.866,00	
4.4.90.52.42	mobiliário em geral			1.498,00	
05001.12.365.02.000046	ATIVIDADES DA EDUCAÇÃO INFANTIL	966.646,29	0,00	966.646,29	135.897,11
3.1.90.00.00	Aplicações Diretas	783.196,29	0,00	783.196,29	93.109,79
3.1.90.04.00	Contratação por Tempo Determinado			326.039,84	
3.1.90.04.01	professores substitutos			53.292,64	
3.1.90.04.04	obrigações patronais			83.830,52	
3.1.90.04.99	outros serviços temporários			188.916,68	
3.1.90.11.00	Vencimentos e Vantagens Fixas (Pessoal Civil)			325.841,85	
3.1.90.11.01	vencimentos e salários			271.217,81	
3.1.90.11.43	13º salário			54.624,04	
3.1.90.13.00	Obrigações Patronais			38.204,81	
3.1.90.13.02	contribuições previdenciárias – INSS			38.204,81	
3.3.90.00.00	Aplicações Diretas	183.450,00	0,00	183.450,00	42.787,32
3.3.90.30.00	Material de Consumo			55.076,61	
3.3.90.30.01	combustíveis e lubrificantes automotivos			7.467,36	
3.3.90.30.04	gás engarrafado			2.616,60	
3.3.90.30.14	material educativo e esportivo			5.396,00	
3.3.90.30.16	material de expediente			15.488,99	
3.3.90.30.20	material de cama, mesa e banho			1.110,00	

## Comparativo da Despesa Autorizada com a Realizada - Anexo 11



Município de ÁGUAS DE CHAPECÓ  
Competência: 2015

Código	Títulos	Autorizada R\$			Diferenças
		Créd. Orçam. e Suplemen.	Créd. Esp. e Extraord.	Total	
3.3.90.30.21	material de copa e cozinha			3.517,99	
3.3.90.30.22	material de limpeza e produção de higienização			12.637,80	
3.3.90.30.23	uniformes, tecidos e aviamentos			142,00	
3.3.90.30.24	material para manutenção de bens imóveis			1.999,00	
3.3.90.30.25	material para manutenção de bens móveis			29,47	
3.3.90.30.26	material elétrico e eletrônico			696,00	
3.3.90.30.31	sementes, mudas de plantas e insumos			2.625,00	
3.3.90.30.99	outros materiais de consumo			1.350,40	
3.3.90.32.00	Material, Bens ou Serviço para Distribuição Gratuita			1.706,40	
3.3.90.32.03	gêneros alimentícios			1.706,40	
3.3.90.37.00	Locação de Mão-de-Obra			48.906,00	
3.3.90.37.07	estagiários			48.906,00	
3.3.90.39.00	Outros Serviços de Terceiros (Pessoa Jurídica)			34.973,67	
3.3.90.39.43	serviços de energia elétrica			10.917,20	
3.3.90.39.44	serviços de água e esgoto			11.257,99	
3.3.90.39.57	serviços de processamento de dados			315,00	
3.3.90.39.58	serviços de telecomunicações			5.506,68	
3.3.90.39.77	vigilância ostensiva/monitorada			1.320,00	
3.3.90.39.99	outros serviços de terceiros - pessoa jurídica			5.656,80	
05001.12.365.02.000048	TRANSPORTE ESCOLAR - EDUCAÇÃO INFANTIL	71.250,00	0,00	71.250,00	10.708,15
3.3.90.00.00	Aplicações Diretas	71.250,00	0,00	71.250,00	10.708,15
3.3.90.39.00	Outros Serviços de Terceiros (Pessoa Jurídica)			60.541,85	
3.3.90.39.26	serviços de transporte escolar			60.541,85	
05001.12.365.02.000050	ALIMENTAÇÃO ESCOLAR - EDUCAÇÃO INFANTIL	85.000,00	0,00	85.000,00	3.715,98
3.3.90.00.00	Aplicações Diretas	85.000,00	0,00	85.000,00	3.715,98
3.3.90.30.00	Material de Consumo			5,30	
3.3.90.30.21	material de copa e cozinha			5,30	



## Comparativo da Despesa Autorizada com a Realizada - Anexo 11



Município de ÁGUAS DE CHAPECÓ  
Competência: 2015

Código	Títulos	Autorizada R\$			Diferenças
		Créd. Orçam. e Suplemen.	Créd. Esp. e Extraord.	Total	
3.3.90.32.00	Material, Bens ou Serviço para Distribuição Gratuita			81.278,72	
3.3.90.32.03	gêneros alimentícios			81.278,72	
05001.12.366	Educação de Jovens e Adultos	2.000,00	0,00	2.000,00	2.000,00
05001.12.366.02.000008	INCENTIVO A EDUCAÇÃO DE JOVENS E ADULTOS	2.000,00	0,00	2.000,00	2.000,00
3.1.90.00.00	Aplicações Diretas	1.000,00	0,00	1.000,00	1.000,00
3.3.90.00.00	Aplicações Diretas	1.000,00	0,00	1.000,00	1.000,00
05001.12.367	Educação Especial	60.000,00	0,00	60.000,00	4.940,00
05001.12.367.02.000009	APOIO A EDUCAÇÃO ESPECIAL	60.000,00	0,00	60.000,00	4.940,00
3.3.50.00.00	Transferências a Instituições Privadas sem Fins Lucrativos	60.000,00	0,00	60.000,00	4.940,00
3.3.50.43.00	Subvenções Sociais			55.060,00	
3.3.50.43.02	transferências a instituições privadas de assistência social			55.060,00	
05001.13	Cultura	103.598,00	0,00	103.598,00	54.669,33
05001.13.392	Difusão Cultural	103.598,00	0,00	103.598,00	54.669,33
05001.13.392.01.000007	INVESTIMENTOS EM PROJETOS DE CULTURA	0,00	0,00	0,00	0,00
4.4.90.00.00	Aplicações Diretas	0,00	0,00	0,00	0,00
4.4.90.39.00	Outros Serviços de Terceiros (Pessoa Jurídica)			0,00	
4.4.90.39.19	manutenção e conservação de veículos			0,00	
05001.13.392.02.000010	MANUTENÇÃO DA CULTURA EM GERAL	103.598,00	0,00	103.598,00	54.669,33
3.1.90.00.00	Aplicações Diretas	36.200,00	0,00	36.200,00	16.892,81
3.1.90.11.00	Vencimentos e Vantagens Fixas (Pessoal Civil)			15.906,78	
3.1.90.11.01	vencimentos e salários			14.695,09	
3.1.90.11.43	13º salário			1.211,69	
3.1.90.13.00	Obrigações Patronais			3.400,41	
3.1.90.13.02	contribuições previdenciárias – INSS			3.400,41	
3.3.50.00.00	Transferências a Instituições Privadas sem Fins Lucrativos	10.000,00	0,00	10.000,00	544,00
3.3.50.43.00	Subvenções Sociais			9.456,00	
3.3.50.43.01	transferências a instituições privadas culturais			9.456,00	

## Comparativo da Despesa Autorizada com a Realizada - Anexo 11



Município de ÁGUAS DE CHAPECÓ  
Competência: 2015

Código	Títulos	Autorizada R\$			Diferenças
		Créd. Orçam. e Suplemen.	Créd. Esp. e Extraord.	Total	
3.3.90.00.00	Aplicações Diretas	57.398,00	0,00	57.398,00	37.232,52
3.3.90.30.00	Material de Consumo			135,50	
3.3.90.30.24	material para manutenção de bens imóveis			39,00	
3.3.90.30.26	material elétrico e eletrônico			37,50	
3.3.90.30.99	outros materiais de consumo			59,00	
3.3.90.37.00	Locação de Mão-de-Obra			1.352,00	
3.3.90.37.07	estagiários			1.352,00	
3.3.90.39.00	Outros Serviços de Terceiros (Pessoa Jurídica)			18.677,98	
3.3.90.39.11	locação de softwares			4.200,00	
3.3.90.39.43	serviços de energia elétrica			3.848,49	
3.3.90.39.44	serviços de água e esgoto			3.003,30	
3.3.90.39.58	serviços de telecomunicações			4.548,19	
3.3.90.39.63	serviços gráficos e editoriais			578,00	
3.3.90.39.99	outros serviços de terceiros - pessoa jurídica			2.500,00	
05001.27	Desporto e Lazer	245.600,00	0,00	245.600,00	67.717,32
05001.27.812	Desporto Comunitário	245.600,00	0,00	245.600,00	67.717,32
05001.27.812.01.000009	INVESTIMENTOS EM PROJETOS DE ESPORTES E LAZER	0,00	0,00	0,00	0,00
4.4.90.00.00	Aplicações Diretas	0,00	0,00	0,00	0,00
05001.27.812.02.0000013	MANUTENÇÃO DAS ATIVIDADES DE ESPORTE E LAZER	245.600,00	0,00	245.600,00	67.717,32
3.1.90.00.00	Aplicações Diretas	150.000,00	0,00	150.000,00	58.014,95
3.1.90.11.00	Vencimentos e Vantagens Fixas (Pessoal Civil)			75.558,03	
3.1.90.11.01	vencimentos e salários			69.685,56	
3.1.90.11.43	13º salário			5.872,47	
3.1.90.13.00	Obrigações Patronais			16.427,02	
3.1.90.13.02	contribuições previdenciárias - INSS			16.427,02	
3.3.50.00.00	Transferências a Instituições Privadas sem Fins Lucrativos	5.000,00	0,00	5.000,00	5.000,00
3.3.90.00.00	Aplicações Diretas	90.600,00	0,00	90.600,00	4.702,37



## Comparativo da Despesa Autorizada com a Realizada - Anexo 11



Município de ÁGUAS DE CHAPECÓ  
Competência: 2015

Código	Títulos	Autorizada R\$		Diferenças
		Créd. Orçam. e Suplemen.	Créd. Esp. e Extraord.	
3.3.90.30.00	Material de Consumo		11.937,04	
3.3.90.30.01	combustíveis e lubrificantes automotivos		1.129,30	
3.3.90.30.04	gás engarrafado		52,00	
3.3.90.30.07	gêneros de alimentação		819,74	
3.3.90.30.09	material farmacológico		494,00	
3.3.90.30.14	material educativo e esportivo		4.084,00	
3.3.90.30.16	material de expediente		602,50	
3.3.90.30.23	uniformes, tecidos e aviamentos		2.990,00	
3.3.90.30.25	material para manutenção de bens móveis		775,00	
3.3.90.30.26	material elétrico e eletrônico		737,50	
3.3.90.30.99	outros materiais de consumo		253,00	
3.3.90.31.00	Premiações Culturais, Artísticas, Científicas, Desportivas e Outras		10.534,75	
3.3.90.31.04	premiações desportivas		10.534,75	
3.3.90.37.00	Locação de Mão-de-Obra		5.304,00	
3.3.90.37.07	estagiários		5.304,00	
3.3.90.39.00	Outros Serviços de Terceiros (Pessoa Jurídica)		58.121,84	
3.3.90.39.17	manutenção e conservação de máquinas e equipamentos		257,00	
3.3.90.39.19	manutenção e conservação de veículos		10,00	
3.3.90.39.43	serviços de energia elétrica		8.175,33	
3.3.90.39.44	serviços de água e esgoto		4.273,95	
3.3.90.39.57	serviços de processamento de dados		70,00	
3.3.90.39.58	serviços de telecomunicações		2.179,44	
3.3.90.39.59	serviços de áudio, vídeo e foto		20,32	
3.3.90.39.63	serviços gráficos e editoriais		180,00	
3.3.90.39.96	outros serviços de terceiros pessoa jurídica – pagamento antecipado		22.796,33	
3.3.90.39.99	outros serviços de terceiros – pessoa jurídica		20.159,47	
06003	Fundo Municipal de Assistência Social	833.402,49	13.687,50	847.089,99
			674.476,29	172.613,70



## Comparativo da Despesa Autorizada com a Realizada - Anexo 11



Município de ÁGUAS DE CHAPECÓ  
Competência: 2015

Código	Títulos	Autorizada R\$			Diferenças
		Créd. Orçam. e Suplemen.	Créd. Esp. e Extraord.	Total	
06003.08	Assistência Social	833.402,49	13.687,50	847.089,99	172.613,70
06003.08.243	Assistência à Criança e ao Adolescente	230.806,31	0,00	230.806,31	71.777,43
06003.08.243.02.000018	PROGRAMAS DE PROTEÇÃO SOCIAL ESPECIAL	230.806,31	0,00	230.806,31	71.777,43
3.1.90.00.00	Aplicações Diretas	190.000,00	0,00	190.000,00	50.473,21
3.1.90.04.00	Contratação por Tempo Determinado			31.282,09	
3.1.90.04.04	obrigações patronais			9.696,40	
3.1.90.04.99	outros serviços temporários			21.585,69	
3.1.90.11.00	Vencimentos e Vantagens Fixas (Pessoal Civil)			93.466,17	
3.1.90.11.01	vencimentos e salários			84.946,12	
3.1.90.11.43	13º salário			8.520,05	
3.1.90.13.00	Obrigações Patronais			14.778,53	
3.1.90.13.02	contribuições previdenciárias – INSS			14.778,53	
3.3.90.00.00	Aplicações Diretas	40.806,31	0,00	40.806,31	21.304,22
3.3.90.01.00	Aposentadorias, Reserva Remunerada e Reformas			29,90	
3.3.90.01.01	proventos - pessoal civil			29,90	
3.3.90.30.00	Material de Consumo			5.628,76	
3.3.90.30.04	gás engarrafado			103,80	
3.3.90.30.16	material de expediente			95,82	
3.3.90.30.21	material de copa e cozinha			414,00	
3.3.90.30.22	material de limpeza e produção de higienização			2.227,69	
3.3.90.30.23	uniformes, tecidos e aviamentos			30,40	
3.3.90.30.24	material para manutenção de bens imóveis			480,00	
3.3.90.30.26	material elétrico e eletrônico			699,10	
3.3.90.30.49	bilhetes de passagens			167,07	
3.3.90.30.99	outros materiais de consumo			1.410,88	
3.3.90.32.00	Material, Bens ou Serviço para Distribuição Gratuita			8.181,96	
3.3.90.32.03	gêneros alimentícios			8.181,96	



## Comparativo da Despesa Autorizada com a Realizada - Anexo 11



Município de ÁGUAS DE CHAPECÓ  
Competência: 2015

Código	Títulos	Autorizada R\$			Diferenças
		Créd. Orçam. e Suplemen.	Créd. Esp. e Extraord.	Total	
3.3.90.37.00	Locação de Mão-de-Obra			910,00	
3.3.90.37.07	estagiários			910,00	
3.3.90.39.00	Outros Serviços de Terceiros (Pessoa Jurídica)			4.751,47	
3.3.90.39.19	manutenção e conservação de veículos			82,00	
3.3.90.39.43	serviços de energia elétrica			1.300,97	
3.3.90.39.44	serviços de água e esgoto			2.070,75	
3.3.90.39.50	serviços médico-hospitalar, odontológico e laboratorial			0,00	
3.3.90.39.53	serviços de assistência social			392,00	
3.3.90.39.58	serviços de telecomunicações			363,25	
3.3.90.39.99	outros serviços de terceiros - pessoa jurídica			542,50	
06003.08.244	Assistência Comunitária	602.596,18	13.687,50	616.283,68	100.836,27
06003.08.244.01.000013	INVESTIMENTOS EM PROJETOS DA ASSISTENCIA SOCIAL	59.558,07	0,00	59.558,07	20.378,46
4.4.90.00.00	Aplicações Diretas	59.558,07	0,00	59.558,07	20.378,46
4.4.90.39.00	Outros Serviços de Terceiros (Pessoa Jurídica)			35.686,61	
4.4.90.39.16	manutenção e conservação de bens imóveis			35.686,61	
4.4.90.52.00	Equipamentos e Material Permanente			3.493,00	
4.4.90.52.35	equipamentos de processamento de dados			883,00	
4.4.90.52.42	mobiliário em geral			2.610,00	
06003.08.244.02.000017	PROGRAMAS DE PROTEÇÃO SOCIAL BASICA	330.691,57	0,00	330.691,57	61.358,03
3.1.90.00.00	Aplicações Diretas	184.000,00	0,00	184.000,00	31.094,04
3.1.90.04.00	Contratação por Tempo Determinado			47.913,71	
3.1.90.04.04	obrigações patronais			17.854,20	
3.1.90.04.99	outros serviços temporários			30.059,51	
3.1.90.11.00	Vencimentos e Vantagens Fixas (Pessoal Civil)			96.084,07	
3.1.90.11.01	vencimentos e salários			90.259,25	
3.1.90.11.43	13º salário			5.824,82	
3.1.90.13.00	Obrigações Patronais			8.908,18	





## Comparativo da Despesa Autorizada com a Realizada - Anexo 11



Município de ÁGUAS DE CHAPECÓ  
Competência: 2015

Código	Títulos	Autorizada R\$			Diferenças
		Créd. Orçam. e Suplemen.	Créd. Esp. e Extraord.	Total	
3.1.90.13.02	contribuições previdenciárias – INSS			8.908,18	
3.3.90.00.00	Aplicações Diretas	146.691,57	0,00	146.691,57	30.263,99
3.3.90.01.00	Aposentadorias, Reserva Remunerada e Reformas			483,00	
3.3.90.01.01	proventos - pessoal civil			483,00	
3.3.90.30.00	Material de Consumo			44.277,58	
3.3.90.30.01	combustíveis e lubrificantes automotivos			8.671,04	
3.3.90.30.04	gás engarrafado			104,00	
3.3.90.30.07	gêneros de alimentação			142,00	
3.3.90.30.09	material farmacológico			210,00	
3.3.90.30.14	material educativo e esportivo			1.592,48	
3.3.90.30.16	material de expediente			12.476,77	
3.3.90.30.17	material de processamento de dados			240,00	
3.3.90.30.21	material de copa e cozinha			609,40	
3.3.90.30.22	material de limpeza e produção de higienização			2.357,46	
3.3.90.30.23	uniformes, tecidos e aviamentos			2.724,90	
3.3.90.30.24	material para manutenção de bens imóveis			4.413,00	
3.3.90.30.26	material elétrico e eletrônico			1.397,26	
3.3.90.30.28	material de proteção e segurança			3.470,00	
3.3.90.30.31	sementes, mudas de plantas e insumos			26,00	
3.3.90.30.39	material para manutenção de veículos			1.272,00	
3.3.90.30.49	bilhetes de passagens			2.400,29	
3.3.90.30.99	outros materiais de consumo			2.170,98	
3.3.90.32.00	Material, Bens ou Serviço para Distribuição Gratuita			16.901,66	
3.3.90.32.01	livros didáticos			325,50	
3.3.90.32.02	medicamentos			2.204,04	
3.3.90.32.03	gêneros alimentícios			11.327,12	
3.3.90.32.99	outros materiais de distribuição gratuita			3.045,00	



## Comparativo da Despesa Autorizada com a Realizada - Anexo 11



Município de ÁGUAS DE CHAPECÓ  
Competência: 2015

Código	Títulos	Autorizada R\$			Diferenças
		Créd. Orçam. e Suplemen.	Créd. Esp. e Extraord.	Total	
3.3.90.36.00	Outros Serviços de Terceiros (Pessoa Física)			15.650,87	
3.3.90.36.45	jetons a conselheiros			15.650,87	
3.3.90.39.00	Outros Serviços de Terceiros (Pessoa Jurídica)			31.967,37	
3.3.90.39.05	serviços técnicos profissionais			4.700,00	
3.3.90.39.11	locação de softwares			349,54	
3.3.90.39.17	manutenção e conservação de máquinas e equipamentos			120,00	
3.3.90.39.19	manutenção e conservação de veículos			548,00	
3.3.90.39.26	serviços de transporte escolar			515,00	
3.3.90.39.43	serviços de energia elétrica			3.470,34	
3.3.90.39.44	serviços de água e esgoto			2.794,57	
3.3.90.39.57	serviços de processamento de dados			230,00	
3.3.90.39.58	serviços de telecomunicações			5.674,72	
3.3.90.39.63	serviços gráficos e editoriais			160,00	
3.3.90.39.77	vigilância ostensiva/monitorada			2.640,00	
3.3.90.39.96	outros serviços de terceiros pessoa jurídica – pagamento antecipado			895,00	
3.3.90.39.99	outros serviços de terceiros – pessoa jurídica			9.870,20	
3.3.90.47.00	Obrigações Tributárias e Contributivas			919,10	
3.3.90.47.18	contribuição previdenciária sobre serviços de terceiros - PF			919,10	
3.3.90.48.00	Outros Auxílios Financeiros a Pessoas Físicas			6.228,00	
3.3.90.48.01	auxílio financeiro a pessoas físicas			6.228,00	
06003.08.244.02.000042	AÇÕES DE GESTÃO DO FMAS	212.346,54	13.687,50	226.034,04	19.099,78
3.3.50.00.00	Transferências a Instituições Privadas sem Fins Lucrativos	0,00	13.687,50	13.687,50	0,00
3.3.50.43.00	Subvenções Sociais			13.687,50	
3.3.50.43.02	transferências a instituições privadas de assistência social			13.687,50	
3.3.90.00.00	Aplicações Diretas	212.346,54	0,00	212.346,54	19.099,78
3.3.90.30.00	Material de Consumo			3.510,18	
3.3.90.30.01	combustíveis e lubrificantes automotivos			30,00	



## Comparativo da Despesa Autorizada com a Realizada - Anexo 11



Município de ÁGUAS DE CHAPECÓ  
Competência: 2015

Código	Títulos	Autorizada R\$			Diferenças
		Créd. Orçam. e Suplemen.	Créd. Esp. e Extraord.	Total	
3.3.90.30.09	material farmacológico			261,00	
3.3.90.30.16	material de expediente			569,72	
3.3.90.30.20	material de cama, mesa e banho			270,00	
3.3.90.30.21	material de copa e cozinha			145,76	
3.3.90.30.22	material de limpeza e produção de higienização			698,00	
3.3.90.30.24	material para manutenção de bens imóveis			58,00	
3.3.90.30.26	material elétrico e eletrônico			285,80	
3.3.90.30.39	material para manutenção de veículos			592,92	
3.3.90.30.49	bilhetes de passageiros			343,98	
3.3.90.30.99	outros materiais de consumo			255,00	
3.3.90.32.00	Material, Bens ou Serviço para Distribuição Gratuita			3.818,71	
3.3.90.32.02	medicamentos			82,73	
3.3.90.32.03	gêneros alimentícios			122,84	
3.3.90.32.99	outros materiais de distribuição gratuita			3.613,14	
3.3.90.36.00	Outros Serviços de Terceiros (Pessoa Física)			37.824,02	
3.3.90.36.45	jetons a conselheiros			37.824,02	
3.3.90.37.00	Locação de Mão-de-Obra			5.898,00	
3.3.90.37.07	estagiários			5.898,00	
3.3.90.39.00	Outros Serviços de Terceiros (Pessoa Jurídica)			105.857,48	
3.3.90.39.11	locação de softwares			8.167,88	
3.3.90.39.12	locação de máquinas e equipamentos			630,00	
3.3.90.39.19	manutenção e conservação de veículos			939,60	
3.3.90.39.53	serviços de assistência social			31.861,07	
3.3.90.39.58	serviços de telecomunicações			9.458,40	
3.3.90.39.63	serviços gráficos e editoriais			110,00	
3.3.90.39.69	seguros em geral			1.523,00	
3.3.90.39.96	outros serviços de terceiros pessoa jurídica – pagamento antecipado			9.056,65	



## Comparativo da Despesa Autorizada com a Realizada - Anexo 11



Município de ÁGUAS DE CHAPECÓ  
Competência: 2015

Código	Títulos	Autorizada R\$		Diferenças
		Créd. Orçam. e Suplemen.	Créd. Esp. e Extraord.	
		Total		
3.3.90.39.99	outros serviços de terceiros – pessoa jurídica			43.522,65
3.3.90.39.64	Telefonia Móvel		588,23	
3.3.90.47.00	Obrigações Tributárias e Contributivas		8.742,37	
3.3.90.47.18	contribuição previdenciária sobre serviços de terceiros - PF		8.742,37	
3.3.90.48.00	Outros Auxílios Financeiros a Pessoas Físicas		27.596,00	
3.3.90.48.01	auxílio financeiro a pessoas físicas		27.596,00	
06004	Fundo Mun da Infancia e Adolescencia	249.138,45	0,00	249.138,45
06004.08	Assistência Social	249.138,45	0,00	249.138,45
06004.08.243	Assistência à Criança e ao Adolescente	249.138,45	0,00	249.138,45
06004.08.243.02.000016	MANUTENÇÃO DO FUNDO DE INFANCIA E ADOLESCENCIA - FIA	249.138,45	0,00	249.138,45
3.1.90.00.00	Aplicações Diretas	175.500,00	0,00	175.500,00
3.1.90.04.00	Contratação por Tempo Determinado			97.347,09
3.1.90.04.04	obrigações patronais			27.923,90
3.1.90.04.99	outros serviços temporários			69.423,19
3.1.90.11.00	Vencimentos e Vantagens Fixas (Pessoal Civil)			72.260,22
3.1.90.11.01	vencimentos e salários			64.996,51
3.1.90.11.43	1º salário			7.263,71
3.3.90.00.00	Aplicações Diretas	64.430,00	0,00	64.430,00
3.3.90.30.00	Material de Consumo			15.036,95
3.3.90.30.04	gás engarrafado			574,60
3.3.90.30.09	material farmacológico			399,14
3.3.90.30.11	material químico			72,53
3.3.90.30.14	material educativo e esportivo			279,78
3.3.90.30.16	material de expediente			361,73
3.3.90.30.21	material de copa e cozinha			449,23
3.3.90.30.22	material de limpeza e produção de higienização			10.546,00
3.3.90.30.23	uniformes, tecidos e aviamentos			80,00



## Comparativo da Despesa Autorizada com a Realizada - Anexo 11



Município de ÁGUAS DE CHAPECÓ  
Competência: 2015

Código	Títulos	Autorizada R\$			Diferenças
		Créd. Orçam. e Suplemen.	Créd. Esp. e Extraord.	Total	
3.3.90.30.26	material elétrico e eletrônico			460,60	
3.3.90.30.28	material de proteção e segurança			9,00	
3.3.90.30.99	outros materiais de consumo			1.804,34	
3.3.90.32.00	Material, Bens ou Serviço para Distribuição Gratuita			28.188,37	
3.3.90.32.02	medicamentos			507,15	
3.3.90.32.03	gêneros alimentícios			27.345,22	
3.3.90.32.99	outros materiais de distribuição gratuita			336,00	
3.3.90.39.00	Outros Serviços de Terceiros (Pessoa Jurídica)			2.463,88	
3.3.90.39.50	serviços médico-hospitalar, odontológico e laboratorial			25,00	
3.3.90.39.58	serviços de telecomunicações			1.298,13	
3.3.90.39.96	outros serviços de terceiros pessoa jurídica – pagamento antecipado			370,00	
3.3.90.39.99	outros serviços de terceiros – pessoa jurídica			770,75	
3.3.90.93.00	Indenizações e Restituições			394,89	
3.3.90.93.02	restituições			394,89	
4.4.90.00.00	Aplicações Diretas	9.208,45	0,00	9.208,45	9.208,45
06005	Fundo Municipal de Habitação de Interesse Social	137.700,00	0,00	137.700,00	128.866,29
06005.16	Habitação	137.700,00	0,00	137.700,00	128.866,29
06005.16.482	Habitação Urbana	137.700,00	0,00	137.700,00	128.866,29
06005.16.482.02.000023	MANUTENÇÃO DO FUNDO MUNICIPAL DE HABITAÇÃO DE INTERESSE SOCIAL	137.700,00	0,00	137.700,00	128.866,29
3.3.90.00.00	Aplicações Diretas	10.000,00	0,00	10.000,00	7.495,95
3.3.90.30.00	Material de Consumo			121,50	
3.3.90.30.51	materiais para conservação e manutenção de bens de uso comum do povo			70,50	
3.3.90.30.99	outros materiais de consumo			51,00	
3.3.90.39.00	Outros Serviços de Terceiros (Pessoa Jurídica)			465,36	
3.3.90.39.63	serviços gráficos e editoriais			330,00	
3.3.90.39.99	outros serviços de terceiros – pessoa jurídica			135,36	
3.3.90.93.00	Indenizações e Restituições			1.917,19	



## Comparativo da Despesa Autorizada com a Realizada - Anexo 11



Município de ÁGUAS DE CHAPECÓ  
Competência: 2015

Código	Títulos	Autorizada R\$			Diferenças
		Créd. Orçam. e Suplemen.	Créd. Esp. e Extraord.	Total	
3.3.90.93.02	restituições			1.917,19	
4.4.90.00.00	Aplicações Diretas	127.700,00	0,00	127.700,00	121.370,34
4.4.90.51.00	Obras e Instalações			6.329,66	
4.4.90.51.99	outras obras e instalações			6.329,66	
07001	Obras e Serviços Urbanos	1.331.973,54	10.763,96	1.342.737,50	345.879,59
07001.06	Segurança Pública	118.225,93	10.763,96	128.989,89	31.250,10
07001.06.181	Policimento	118.225,93	10.763,96	128.989,89	31.250,10
07001.06.181.02.000022	MANUTENÇÃO DAS ATIVIDADES DE SEGURANÇA PÚBLICA E CIDADANIA	53.910,90	0,00	53.910,90	29.345,25
3.3.90.00.00	Aplicações Diretas	51.910,90	0,00	51.910,90	27.345,25
3.3.90.30.00	Material de Consumo			21.950,41	
3.3.90.30.01	combustíveis e lubrificantes automotivos			7.812,27	
3.3.90.30.04	gás engarrafado			99,80	
3.3.90.30.07	gêneros de alimentação			5.252,38	
3.3.90.30.16	material de expediente			210,38	
3.3.90.30.21	material de copa e cozinha			127,11	
3.3.90.30.22	material de limpeza e produção de higienização			977,38	
3.3.90.30.24	material para manutenção de bens imóveis			325,20	
3.3.90.30.26	material elétrico e eletrônico			198,10	
3.3.90.30.39	material para manutenção de veículos			3.368,10	
3.3.90.30.51	materiais para conservação e manutenção de bens de uso comum do povo			2.837,91	
3.3.90.30.99	outros materiais de consumo			641,78	
3.3.90.39.00	Outros Serviços de Terceiros (Pessoa Jurídica)			2.615,24	
3.3.90.39.17	manutenção e conservação de máquinas e equipamentos			350,00	
3.3.90.39.19	manutenção e conservação de veículos			559,00	
3.3.90.39.43	serviços de energia elétrica			177,84	
3.3.90.39.63	serviços gráficos e editoriais			100,00	
3.3.90.39.99	outros serviços de terceiros – pessoa jurídica			1.428,40	



## Comparativo da Despesa Autorizada com a Realizada - Anexo 11



Município de ÁGUAS DE CHAPECÓ  
Competência: 2015

Código	Títulos	Autorizada R\$			Diferenças
		Créd. Orçam. e Suplemen.	Créd. Esp. e Extraord.	Total	
4.4.90.00.00	Aplicações Diretas	2.000,00	0,00	2.000,00	2.000,00
07001.06.181.02.000043	MANUTENÇÃO DO FUNREBOM	64.315,03	10.763,96	75.078,99	1.904,85
3.1.90.00.00	Aplicações Diretas	0,00	10.763,96	10.763,96	0,00
3.1.90.04.00	Contratação por Tempo Determinado				
3.1.90.04.04	obrigações patronais				
3.1.90.04.99	outros serviços temporários				5.858,40
3.1.90.11.00	Vencimentos e Vantagens Fixas (Pessoal Civil)				2.188,35
3.1.90.11.01	vencimentos e salários				1.750,68
3.1.90.11.43	13º salário				437,67
3.3.90.00.00	Aplicações Diretas	59.728,03	0,00	59.728,03	1.904,85
3.3.90.01.00	Aposentadorias, Reserva Remunerada e Reformas				593,00
3.3.90.01.01	proventos - pessoal civil				593,00
3.3.90.30.00	Material de Consumo				34.979,20
3.3.90.30.07	gêneros de alimentação				19.332,62
3.3.90.30.16	material de expediente				1.161,80
3.3.90.30.21	material de copa e cozinha				99,90
3.3.90.30.22	material de limpeza e produção de higienização				199,32
3.3.90.30.23	uniformes, tecidos e aviamentos				1.250,00
3.3.90.30.24	material para manutenção de bens imóveis				350,00
3.3.90.30.25	material para manutenção de bens móveis				750,00
3.3.90.30.26	material elétrico e eletrônico				2.548,56
3.3.90.30.28	material de proteção e segurança				5.355,00
3.3.90.30.39	material para manutenção de veículos				3.932,00
3.3.90.39.00	Outros Serviços de Terceiros (Pessoa Jurídica)				22.250,98
3.3.90.39.16	manutenção e conservação de bens imóveis				9.016,00
3.3.90.39.19	manutenção e conservação de veículos				1.810,00
3.3.90.39.63	serviços gráficos e editoriais				320,00



## Comparativo da Despesa Autorizada com a Realizada - Anexo 11



Município de ÁGUAS DE CHAPECÓ  
Competência: 2015

Código	Títulos	Autorizada R\$			Diferenças
		Créd. Orçam. e Suplemen.	Créd. Esp. e Extraord.	Total	
3.3.90.39.99	outros serviços de terceiros – pessoa jurídica			11.104,98	
4.4.90.00.00	Aplicações Diretas	4.587,00	0,00	4.587,00	0,00
4.4.90.52.00	Equipamentos e Material Permanente			4.587,00	
4.4.90.52.34	máquinas, utensílios e equipamentos diversos			1.270,00	
4.4.90.52.36	máquinas, instalações e utensílios de escritório			3.317,00	
07001.15	Urbanismo	1.213.747,61	0,00	1.213.747,61	314.629,49
07001.15.451	Infra-Estrutura Urbana	1.033.422,26	0,00	1.033.422,26	314.261,76
07001.15.451.01.000014	INVESTIMENTOS NA AREA URBANA	0,00	0,00	0,00	0,00
4.4.90.00.00	Aplicações Diretas	0,00	0,00	0,00	0,00
07001.15.451.02.000019	MANUTENÇÃO DOS SERVIÇOS PUBLICOS URBANOS	1.033.422,26	0,00	1.033.422,26	314.261,76
3.1.90.00.00	Aplicações Diretas	340.000,00	0,00	340.000,00	22.558,61
3.1.90.04.00	Contratação por Tempo Determinado			89.421,36	
3.1.90.04.04	obrigações patronais			23.696,33	
3.1.90.04.99	outros serviços temporários			65.725,03	
3.1.90.11.00	Vencimentos e Vantagens Fixas (Pessoal Civil)			196.296,38	
3.1.90.11.01	vencimentos e salários			177.838,21	
3.1.90.11.43	13º salário			18.458,17	
3.1.90.13.00	Obrigações Patronais			31.723,65	
3.1.90.13.02	contribuições previdenciárias – INSS			31.723,65	
3.3.90.00.00	Aplicações Diretas	693.422,26	0,00	693.422,26	291.703,15
3.3.90.30.00	Material de Consumo			85.963,71	
3.3.90.30.01	combustíveis e lubrificantes automotivos			37.543,03	
3.3.90.30.24	material para manutenção de bens imóveis			5.917,40	
3.3.90.30.25	material para manutenção de bens móveis			8.301,27	
3.3.90.30.26	material elétrico e eletrônico			1.133,32	
3.3.90.30.31	sementes, mudas de plantas e insumos			2.260,00	
3.3.90.30.39	material para manutenção de veículos			2.888,30	





## Comparativo da Despesa Autorizada com a Realizada - Anexo 11



Município de ÁGUAS DE CHAPECÓ  
Competência: 2015

Código	Títulos	Autorizada R\$			Diferenças
		Créd. Orçam. e Suplemen.	Créd. Esp. e Extraord.	Total	
3.3.90.30.42	ferramentas			1.120,00	
3.3.90.30.51	materiais para conservação e manutenção de bens de uso comum do povo			25.227,49	
3.3.90.30.99	outros materiais de consumo			1.572,90	
3.3.90.36.00	Outros Serviços de Terceiros (Pessoa Física)			150,00	
3.3.90.36.18	manutenção e conservação de equipamentos			150,00	
3.3.90.39.00	Outros Serviços de Terceiros (Pessoa Jurídica)			314.890,58	
3.3.90.39.05	serviços técnicos profissionais			6.035,00	
3.3.90.39.16	manutenção e conservação de bens imóveis			1.043,50	
3.3.90.39.17	manutenção e conservação de máquinas e equipamentos			1.430,50	
3.3.90.39.19	manutenção e conservação de veículos			12.454,55	
3.3.90.39.21	manutenção e conservação de estradas e vias			2.754,30	
3.3.90.39.28	coleta de lixo e demais resíduos			182.728,92	
3.3.90.39.43	serviços de energia elétrica			65.563,05	
3.3.90.39.44	serviços de água e esgoto			6.776,33	
3.3.90.39.63	serviços gráficos e editoriais			1.900,00	
3.3.90.39.69	seguros em geral			405,00	
3.3.90.39.78	limpeza e conservação			7.560,00	
3.3.90.39.99	outros serviços de terceiros - pessoa jurídica			23.437,61	
3.3.90.39.64	Telefonia Móvel			2.801,82	
3.3.90.47.00	Obrigações Tributárias e Contributivas			714,82	
3.3.90.47.12	contribuição para o PIS/PASEP			714,82	
07001.15.452	Serviços Urbanos	180.325,35	0,00	180.325,35	367,73
07001.15.452.02.000020	MANUTENÇÃO E MELHORIAS DA ILUMINAÇÃO PÚBLICA	180.325,35	0,00	180.325,35	367,73
3.3.90.00.00	Aplicações Diretas	180.325,35	0,00	180.325,35	367,73
3.3.90.30.00	Material de Consumo			14.020,70	
3.3.90.30.26	material elétrico e eletrônico			14.020,70	
3.3.90.39.00	Outros Serviços de Terceiros (Pessoa Jurídica)			165.936,92	



## Comparativo da Despesa Autorizada com a Realizada - Anexo 11



Município de ÁGUAS DE CHAPECÓ  
Competência: 2015

Código	Títulos	Autorizada R\$			Diferenças
		Créd. Orçam. e Suplemen.	Créd. Esp. e Extraord.	Total	
3.3.90.39.43	serviços de energia elétrica			164.235,38	
3.3.90.39.99	outros serviços de terceiros – pessoa jurídica			1.701,54	
4.4.90.00.00	Aplicações Diretas	0,00	0,00	0,00	0,00
07003	Fundo Municipal Desenvolvimento Turístico	394.950,73	0,00	394.950,73	996,08
07003.15	Urbanismo	394.950,73	0,00	394.950,73	996,08
07003.15.695	Turismo	394.950,73	0,00	394.950,73	996,08
07003.15.695.01.000028	INVESTIMENTOS EM AÇÕES DE DESENVOLVIMENTO DO TURISMO	264.050,73	0,00	264.050,73	79,48
4.4.90.00.00	Aplicações Diretas	264.050,73	0,00	264.050,73	79,48
4.4.90.51.00	Obras e Instalações			263.971,25	
4.4.90.51.99	outras obras e instalações			263.971,25	
07003.15.695.02.000027	CONTRIBUIÇÃO PARA A HIDROESTE	120.000,00	0,00	120.000,00	0,00
3.3.60.00.00	Transferências a Instituições Privadas com Fins Lucrativos	120.000,00	0,00	120.000,00	0,00
3.3.60.41.00	Contribuições			120.000,00	
3.3.60.41.99	outras contribuições			120.000,00	
07003.15.695.02.000028	MANUTENÇÃO DO FUNDO MUN. DE DES. TURÍSTICO	10.900,00	0,00	10.900,00	916,60
3.1.90.00.00	Aplicações Diretas	0,00	0,00	0,00	0,00
3.3.90.00.00	Aplicações Diretas	10.900,00	0,00	10.900,00	916,60
3.3.90.36.00	Outros Serviços de Terceiros (Pessoa Física)			1.800,00	
3.3.90.36.06	serviços técnicos profissionais			1.800,00	
3.3.90.39.00	Outros Serviços de Terceiros (Pessoa Jurídica)			8.183,40	
3.3.90.39.63	serviços gráficos e editoriais			6.900,00	
3.3.90.39.90	serviços de publicidade legal			64,81	
3.3.90.39.99	outros serviços de terceiros – pessoa jurídica			1.218,59	
08002	Fundo Mun Des. Agropecuario e Meio Ambiente	1.230.212,26	0,00	1.230.212,26	100.880,31
08002.20	Agricultura	1.230.212,26	0,00	1.230.212,26	100.880,31
08002.20.605	Abastecimento	1.155.000,00	0,00	1.155.000,00	100.880,31
08002.20.605.02.000024	MANUTENÇÃO DO FUNDO MUN. DE DES. AGROP. E MEIO AMBIENTE	1.155.000,00	0,00	1.155.000,00	100.880,31



## Comparativo da Despesa Autorizada com a Realizada - Anexo 11



Município de ÁGUAS DE CHAPECÓ  
Competência: 2015

Código	Títulos	Autorizada R\$			Diferenças
		Créd. Orçam. e Suplemen.	Créd. Esp. e Extraord.	Total	
3.1.90.00.00	Aplicações Diretas	307.500,00	0,00	307.500,00	428,01
3.1.90.04.00	Contratação por Tempo Determinado			134.573,86	
3.1.90.04.04	obrigações patronais			33.761,84	
3.1.90.04.99	outros serviços temporários			100.812,02	
3.1.90.11.00	Vencimentos e Vantagens Fixas (Pessoal Civil)			155.623,29	
3.1.90.11.01	vencimentos e salários			137.964,24	
3.1.90.11.43	13º salário			17.659,05	
3.1.90.13.00	Obrigações Patronais			16.874,84	
3.1.90.13.02	contribuições previdenciárias – INSS			16.874,84	
3.3.50.00.00	Transferências a Instituições Privadas sem Fins Lucrativos	0,00	0,00	0,00	0,00
3.3.90.00.00	Aplicações Diretas	847.500,00	0,00	847.500,00	100.452,30
3.3.90.01.00	Aposentadorias, Reserva Remunerada e Reformas			250,00	
3.3.90.01.01	proventos - pessoal civil			250,00	
3.3.90.30.00	Material de Consumo			346.170,33	
3.3.90.30.01	combustíveis e lubrificantes automotivos			218.465,15	
3.3.90.30.04	gás engarrafado			786,01	
3.3.90.30.07	gêneros de alimentação			5.458,00	
3.3.90.30.16	material de expediente			4.347,52	
3.3.90.30.21	material de copa e cozinha			19,50	
3.3.90.30.22	material de limpeza e produção de higienização			783,68	
3.3.90.30.25	material para manutenção de bens móveis			77.667,08	
3.3.90.30.26	material eletrônico e eletrônico			977,74	
3.3.90.30.28	material de proteção e segurança			36,00	
3.3.90.30.39	material para manutenção de veículos			14.280,04	
3.3.90.30.42	ferramentas			128,50	
3.3.90.30.51	materiais para conservação e manutenção de bens de uso comum do povo			18.892,58	
3.3.90.30.99	outros materiais de consumo			4.328,53	



## Comparativo da Despesa Autorizada com a Realizada - Anexo 11



Município de ÁGUAS DE CHAPECÓ  
Competência: 2015

Código	Títulos	Autorizada R\$			Diferenças
		Créd. Orçam. e Suplemen.	Créd. Esp. e Extraord.	Total	
3.3.90.32.00	Material, Bens ou Serviço para Distribuição Gratuita			73.877,57	
3.3.90.32.02	medicamentos			596,30	
3.3.90.32.99	outros materiais de distribuição gratuita			73.281,27	
3.3.90.36.00	Outros Serviços de Terceiros (Pessoa Física)			13.560,00	
3.3.90.36.15	locação de imóveis			12.600,00	
3.3.90.36.18	manutenção e conservação de equipamentos			840,00	
3.3.90.36.22	manutenção e conservação de bens imóveis			120,00	
3.3.90.39.00	Outros Serviços de Terceiros (Pessoa Jurídica)			313.189,80	
3.3.90.39.05	serviços técnicos profissionais			28.130,00	
3.3.90.39.12	locação de máquinas e equipamentos			1.078,07	
3.3.90.39.17	manutenção e conservação de máquinas e equipamentos			15.093,76	
3.3.90.39.19	manutenção e conservação de veículos			99.336,34	
3.3.90.39.21	manutenção e conservação de estradas e vias			75.345,00	
3.3.90.39.43	serviços de energia elétrica			23.418,84	
3.3.90.39.44	serviços de água e esgoto			1.165,23	
3.3.90.39.57	serviços de processamento de dados			20,00	
3.3.90.39.58	serviços de telecomunicações			3.886,37	
3.3.90.39.63	serviços gráficos e editoriais			60,00	
3.3.90.39.75	multas e infrações de trânsito			102,15	
3.3.90.39.77	vigilância ostensiva/monitorada			1.320,00	
3.3.90.39.99	outros serviços de terceiros – pessoa jurídica			63.079,80	
3.3.90.39.64	Telefonia Móvel			1.154,24	
08002.20.606	Extensão Rural	75.212,26	0,00	75.212,26	0,00
08002.20.606.01.0000018	PROJETOS DE INFRAESTRUTURA AGRÍCOLA	75.212,26	0,00	75.212,26	0,00
4.4.90.00.00	Aplicações Diretas	75.212,26	0,00	75.212,26	0,00
4.4.90.51.00	Obras e Instalações			75.000,00	
4.4.90.51.99	outras obras e instalações			75.000,00	



## Comparativo da Despesa Autorizada com a Realizada - Anexo 11



Município de ÁGUAS DE CHAPECÓ  
Competência: 2015

Código	Títulos	Autorizada R\$			Diferenças
		Créd. Orçam. e Suplemen.	Créd. Esp. e Extraord.	Total	
4.4.90.93.00	Indenizações e Restituições			212,26	
4.4.90.93.02	restituições			212,26	
09001	D.M.E.R.	1.661.225,77	164.904,56	1.826.130,33	610.658,73
09001.26	Transporte	1.661.225,77	164.904,56	1.826.130,33	610.658,73
09001.26.782	Transporte Rodoviário	1.661.225,77	164.904,56	1.826.130,33	610.658,73
09001.26.782.01.000015	INVESTIMENTOS PARA RECUPERAÇÃO DE ESTRADAS	526.525,77	164.904,56	691.430,33	504.403,99
3.3.90.00.00	Aplicações Diretas	0,00	42.108,74	42.108,74	2.261,54
3.3.90.30.00	Material de Consumo				39.636,50
3.3.90.30.01	combustíveis e lubrificantes automotivos				39.636,50
3.3.90.39.00	Outros Serviços de Terceiros (Pessoa Jurídica)				210,70
3.3.90.39.99	outros serviços de terceiros - pessoa jurídica				210,70
4.4.90.00.00	Aplicações Diretas	526.525,77	0,00	526.525,77	502.142,45
4.4.90.30.00	Material de Consumo				1.676,10
4.4.90.30.24	material para manutenção de bens imóveis				1.676,10
4.4.90.39.00	Outros Serviços de Terceiros (Pessoa Jurídica)				15.493,72
4.4.90.39.99	outros serviços de terceiros - pessoa jurídica				15.493,72
4.4.90.51.00	Obras e Instalações				7.213,50
4.4.90.51.99	outras obras e instalações				7.213,50
4.4.93.00.00	Aplicação Direta Decorrente de Operação de Órgãos, Fundos e Entidades dos Orçam. Fiscal e da Seguid	0,00	122.795,82	122.795,82	0,00
4.4.93.51.00	Obras e Instalações				122.795,82
4.4.93.51.99	outras obras e instalações				122.795,82
09001.26.782.02.000021	MANUTENÇÃO DO DEPARTAMENTO DE ESTRADAS DE RODAGENS	1.134.700,00	0,00	1.134.700,00	106.254,74
3.1.90.00.00	Aplicações Diretas	410.000,00	0,00	410.000,00	3.801,78
3.1.90.04.00	Contratação por Tempo Determinado				118.368,43
3.1.90.04.04	obrigações patronais				41.616,32
3.1.90.04.99	outros serviços temporários				76.752,11
3.1.90.11.00	Vencimentos e Vantagens Fixas (Pessoal Civil)				256.983,84



## Comparativo da Despesa Autorizada com a Realizada - Anexo 11



Município de ÁGUAS DE CHAPECÓ  
Competência: 2015

Código	Títulos	Autorizada R\$		Diferenças
		Créd. Orçam. e Suplemen.	Créd. Esp. e Extraord.	
3.1.90.11.01	vencimentos e salários		235.378,55	
3.1.90.11.43	1º salário		21.605,29	
3.1.90.13.00	Obrigações Patronais		30.845,95	
3.1.90.13.02	contribuições previdenciárias - INSS		30.845,95	
3.3.90.00.00	Aplicações Diretas	724.700,00	0,00	724.700,00
3.3.90.01.00	Aposentadorias, Reserva Remunerada e Reformas		350,00	
3.3.90.01.01	proventos - pessoal civil		350,00	
3.3.90.30.00	Material de Consumo		403.906,77	
3.3.90.30.01	combustíveis e lubrificantes automotivos		255.108,16	
3.3.90.30.04	gás engarrafado		1.017,00	
3.3.90.30.07	gêneros de alimentação		10.451,72	
3.3.90.30.09	material farmacológico		115,00	
3.3.90.30.21	material de copa e cozinha		150,00	
3.3.90.30.22	material de limpeza e produção de higienização		750,00	
3.3.90.30.25	material para manutenção de bens móveis		48.399,84	
3.3.90.30.26	material elétrico e eletrônico		144,60	
3.3.90.30.39	material para manutenção de veículos		41.398,80	
3.3.90.30.42	ferramentas		1.159,60	
3.3.90.30.44	material de sinalização visual e afins		21,00	
3.3.90.30.51	materiais para conservação e manutenção de bens de uso comum do povo		40.014,31	
3.3.90.30.99	outros materiais de consumo		5.176,74	
3.3.90.32.00	Material, Bens ou Serviço para Distribuição Gratuita		1.492,76	
3.3.90.32.03	gêneros alimentícios		1.492,76	
3.3.90.36.00	Outros Serviços de Terceiros (Pessoa Física)		112,50	
3.3.90.36.20	manutenção e conservação de veículos		112,50	
3.3.90.39.00	Outros Serviços de Terceiros (Pessoa Jurídica)		216.385,01	
3.3.90.39.16	manutenção e conservação de bens imóveis		50,30	

## Comparativo da Despesa Autorizada com a Realizada - Anexo 11



Município de ÁGUAS DE CHAPECÓ  
Competência: 2015

Código	Títulos	Autorizada R\$			Diferenças
		Créd. Orçam. e Suplemen.	Créd. Esp. e Extraord.	Total	
3.3.90.39.17	manutenção e conservação de máquinas e equipamentos			25.871,72	
3.3.90.39.19	manutenção e conservação de veículos			68.403,08	
3.3.90.39.21	manutenção e conservação de estradas e vias			109.617,50	
3.3.90.39.43	serviços de energia elétrica			5.641,48	
3.3.90.39.44	serviços de água e esgoto			1.349,23	
3.3.90.39.58	serviços de telecomunicações			1.670,90	
3.3.90.39.63	serviços gráficos e editoriais			185,00	
3.3.90.39.69	seguros em geral			571,00	
3.3.90.39.99	outros serviços de terceiros – pessoa jurídica			1.773,47	
3.3.90.39.64	Telefonia Móvel			1.251,33	
3.3.93.00.00	Aplicação Direta Decorrente de Operação de Órgãos, Fundos e Entidades dos Orçam. Fiscal e da Seguid	0,00	0,00	0,00	0,00
	<b>Total da Unidade Gestora</b>	12.553.905,24	189.356,02	12.743.261,26	2.053.450,44

### Unidade Gestora: Fundo Municipal de Saúde de Águas de Chapecó

Código	Títulos	Autorizada R\$			Diferenças
		Créd. Orçam. e Suplemen.	Créd. Esp. e Extraord.	Total	
06002	Fundo Municipal de Saude	4.325.958,82	0,00	4.325.958,82	447.687,77
06002.10	Saúde	4.325.958,82	0,00	4.325.958,82	447.687,77
06002.10.301	Atenção Básica	3.543.970,82	0,00	3.543.970,82	324.919,52
06002.10.301.01.000026	INVESTIMENTOS EM SAÚDE PÚBLICA	127.920,82	0,00	127.920,82	82.643,77
4.4.90.00.00	Aplicações Diretas	127.920,82	0,00	127.920,82	82.643,77
4.4.90.51.00	Obras e Instalações			27.872,25	
4.4.90.51.99	outras obras e instalações			27.872,25	
4.4.90.52.00	Equipamentos e Material Permanente			17.404,80	
4.4.90.52.08	aparelhos, equipamentos, utensílios médico-odontológico, laboratorial e hospitalar			4.420,80	
4.4.90.52.12	aparelhos e utensílios domésticos			1.590,00	
4.4.90.52.34	máquinas, utensílios e equipamentos diversos			0,00	

## Comparativo da Despesa Autorizada com a Realizada - Anexo 11



Município de ÁGUAS DE CHAPECÓ  
Competência: 2015

Código	Títulos	Autorizada R\$			Diferenças
		Créd. Orçam. e Suplemen.	Créd. Esp. e Extraord.	Total	
4.4.90.52.35	equipamentos de processamento de dados			1.920,00	
4.4.90.52.42	mobiliário em geral			9.474,00	
06002.10.301.02.000034	ATENÇÃO BÁSICA EM SAUDE / PSF - SAUDE DA FAMILIA	1.047.800,00	0,00	1.047.800,00	94.834,89
3.1.90.00.00	Aplicações Diretas	1.047.800,00	0,00	1.047.800,00	94.834,89
3.1.90.04.00	Contratação por Tempo Determinado			199.784,33	
3.1.90.04.04	obrigações patronais			58.451,91	
3.1.90.04.99	outros serviços temporários			141.332,42	
3.1.90.11.00	Vencimentos e Vantagens Fixas (Pessoal Civil)			160.421,38	
3.1.90.11.01	vencimentos e salários			141.055,93	
3.1.90.11.43	13º salário			19.365,45	
3.1.90.13.00	Obrigações Patronais			3.604,71	
3.1.90.13.02	contribuições previdenciárias – INSS			3.604,71	
3.1.90.34.00	Outras Despesas de Pessoal Decorrentes de Contratos de Terceirização			589.154,69	
3.1.90.34.01	substituição de mão-de-obra (LRF, art. 18, §1º)			589.154,69	
06002.10.301.02.000035	ATENÇÃO BÁSICA EM SAUDE/ PACS - AGENTES COMUNITARIAS DE SAUDE	274.000,00	0,00	274.000,00	35.029,26
3.1.90.00.00	Aplicações Diretas	274.000,00	0,00	274.000,00	35.029,26
3.1.90.04.00	Contratação por Tempo Determinado			108.266,52	
3.1.90.04.02	serviços temporários de agências de saúde			92.443,77	
3.1.90.04.04	obrigações patronais			9.038,91	
3.1.90.04.99	outros serviços temporários			6.783,84	
3.1.90.11.00	Vencimentos e Vantagens Fixas (Pessoal Civil)			98.230,31	
3.1.90.11.01	vencimentos e salários			84.528,71	
3.1.90.11.43	13º salário			13.701,60	
3.1.90.13.00	Obrigações Patronais			32.473,91	
3.1.90.13.02	contribuições previdenciárias – INSS			32.473,91	
06002.10.301.02.000036	ATENÇÃO BÁSICA EM SAUDE / SAUDE BUCAL - PSF ODONTO	164.300,00	0,00	164.300,00	6.528,67
3.1.90.00.00	Aplicações Diretas	164.300,00	0,00	164.300,00	6.528,67





Comparativo da Despesa Autorizada com a Realizada - Anexo 11



Município de ÁGUAS DE CHAPECÓ  
Competência: 2015

Código	Títulos	Autorizada R\$			Diferenças
		Créd. Orçam. e Suplemen.	Créd. Esp. e Extraord.	Total	
3.1.90.04.00	Contratação por Tempo Determinado			83.588,57	
3.1.90.04.04	obrigações patronais			27.636,74	
3.1.90.04.99	outros serviços temporários			55.951,83	
3.1.90.11.00	Vencimentos e Vantagens Fixas (Pessoal Civil)			74.182,76	
3.1.90.11.01	vencimentos e salários			64.756,67	
3.1.90.11.43	13º salário			9.426,09	
06002.10.301.02.000037	ATENÇÃO BÁSICA EM SAUDE / GERAL	1.639.100,00	0,00	1.639.100,00	99.216,34
3.1.90.00.00	Aplicações Diretas	1.022.500,00	0,00	1.022.500,00	28.837,66
3.1.90.04.00	Contratação por Tempo Determinado			206.061,28	
3.1.90.04.04	obrigações patronais			66.304,40	
3.1.90.04.99	outros serviços temporários			139.756,88	
3.1.90.11.00	Vencimentos e Vantagens Fixas (Pessoal Civil)			604.216,63	
3.1.90.11.01	vencimentos e salários			552.659,60	
3.1.90.11.43	13º salário			51.557,03	
3.1.90.13.00	Obrigações Patronais			91.515,31	
3.1.90.13.02	contribuições previdenciárias – INSS			91.515,31	
3.1.90.34.00	Outras Despesas de Pessoal Decorrentes de Contratos de Terceirização			91.869,12	
3.1.90.34.01	substituição de mão-de-obra (LRF, art. 18, §1º)			91.869,12	
3.3.90.00.00	Aplicações Diretas	616.600,00	0,00	616.600,00	70.378,68
3.3.90.01.00	Aposentadorias, Reserva Remunerada e Reformas			0,00	
3.3.90.01.01	proventos - pessoal civil			0,00	
3.3.90.30.00	Material de Consumo			259.260,67	
3.3.90.30.01	combustíveis e lubrificantes automotivos			61.442,89	
3.3.90.30.04	gás engarrafado			2.853,40	
3.3.90.30.07	gêneros de alimentação			497,89	
3.3.90.30.09	material farmacológico			597,00	
3.3.90.30.10	material odontológico			21.084,58	

## Comparativo da Despesa Autorizada com a Realizada - Anexo 11



Município de ÁGUAS DE CHAPECÓ  
Competência: 2015

Código	Títulos	Autorizada R\$			Diferenças
		Créd. Orçam. e Suplemen.	Créd. Esp. e Extraord.	Total	
3.3.90.30.14	material educativo e esportivo			3.280,70	
3.3.90.30.16	material de expediente			3.847,73	
3.3.90.30.17	material de processamento de dados			195,00	
3.3.90.30.21	material de copa e cozinha			4.505,35	
3.3.90.30.22	material de limpeza e produção de higienização			20.159,89	
3.3.90.30.23	uniformes, tecidos e aviamentos			2.695,49	
3.3.90.30.24	material para manutenção de bens imóveis			7.500,41	
3.3.90.30.25	material para manutenção de bens móveis			5.207,00	
3.3.90.30.26	material elétrico e eletrônico			5.183,40	
3.3.90.30.28	material de proteção e segurança			6.340,00	
3.3.90.30.35	material laboratorial			13.577,32	
3.3.90.30.36	material hospitalar			68.629,38	
3.3.90.30.39	material para manutenção de veículos			27.109,86	
3.3.90.30.40	material biológico			78,00	
3.3.90.30.42	ferramentas			35,00	
3.3.90.30.49	bilhetes de passageiros			520,67	
3.3.90.30.51	materiais para conservação e manutenção de bens de uso comum do povo			466,30	
3.3.90.30.99	outros materiais de consumo			3.453,41	
3.3.90.32.00	Material, Bens ou Serviço para Distribuição Gratuita			9.578,25	
3.3.90.32.02	medicamentos			9.242,71	
3.3.90.32.03	gêneros alimentícios			335,54	
3.3.90.35.00	Serviços de Consultoria			5.200,00	
3.3.90.35.01	assessoria e consultoria técnica ou jurídica			5.200,00	
3.3.90.36.00	Outros Serviços de Terceiros (Pessoa Física)			2.037,69	
3.3.90.36.20	manutenção e conservação de veículos			480,99	
3.3.90.36.22	manutenção e conservação de bens imóveis			1.556,70	
3.3.90.39.00	Outros Serviços de Terceiros (Pessoa Jurídica)			270.144,71	



## Comparativo da Despesa Autorizada com a Realizada - Anexo 11



Município de ÁGUAS DE CHAPECÓ  
Competência: 2015

Código	Títulos	Autorizada R\$			Diferenças
		Créd. Orçam. e Suplemen.	Créd. Esp. e Extraord.	Total	
3.3.90.39.05	serviços técnicos profissionais			21.216,90	
3.3.90.39.11	locação de softwares			18.395,63	
3.3.90.39.12	locação de máquinas e equipamentos			1.845,43	
3.3.90.39.16	manutenção e conservação de bens imóveis			275,00	
3.3.90.39.17	manutenção e conservação de máquinas e equipamentos			5.104,33	
3.3.90.39.19	manutenção e conservação de veículos			18.624,27	
3.3.90.39.28	coleta de lixo e demais resíduos			24.658,92	
3.3.90.39.43	serviços de energia elétrica			20.718,08	
3.3.90.39.44	serviços de água e esgoto			4.465,78	
3.3.90.39.50	serviços médico-hospitalar, odontológico e laboratorial			53.681,08	
3.3.90.39.57	serviços de processamento de dados			155,00	
3.3.90.39.58	serviços de telecomunicações			21.862,92	
3.3.90.39.63	serviços gráficos e editoriais			5.775,00	
3.3.90.39.74	fretes e transportes de encomendas			1.370,22	
3.3.90.39.75	multas e infrações de trânsito			136,20	
3.3.90.39.77	vigilância ostensiva/monitorada			0,00	
3.3.90.39.79	serviços de apoio administrativo, técnico e operacional			3.200,00	
3.3.90.39.80	hospedagens			720,00	
3.3.90.39.96	outros serviços de terceiros pessoa jurídica – pagamento antecipado			38.064,05	
3.3.90.39.99	outros serviços de terceiros – pessoa jurídica			29.875,90	
06002.10.301.02.000038	ASSISTENCIA FARMACÉUTICA	290.850,00	0,00	290.850,00	6.666,59
3.3.90.00.00	Aplicações Diretas	290.850,00	0,00	290.850,00	6.666,59
3.3.90.32.00	Material, Bens ou Serviço para Distribuição Gratuita			284.183,41	
3.3.90.32.02	medicamentos			284.183,41	
06002.10.302	Assistência Hospitalar e Ambulatorial	626.200,00	0,00	626.200,00	69.656,70
06002.10.302.02.000040	ATENÇÃO DE MEDIA E ALTA COMPLEXIDADE AMBULATORIAL E HOSPITALAR	626.200,00	0,00	626.200,00	69.656,70
3.1.71.00.00	Transferência a Consórcios Públicos	3.240,00	0,00	3.240,00	0,00



## Comparativo da Despesa Autorizada com a Realizada - Anexo 11



Município de ÁGUAS DE CHAPECÓ  
Competência: 2015

Código	Títulos	Autorizada R\$		Diferenças
		Créd. Orçam. e Suplemen.	Créd. Esp. e Extraord.	
		Total		
3.1.71.11.00	Vencimentos e Vantagens Fixas (Pessoal Civil)		3.240,00	
3.1.71.11.01	vencimentos e salários		3.240,00	
3.3.71.00.00	Transferência a Consórcios Públicos	5.760,00	0,00	5.760,00
3.3.71.39.00	Outros Serviços de Terceiros (Pessoa Jurídica)			5.760,00
3.3.71.39.99	outros serviços de terceiros – pessoa jurídica			5.760,00
3.3.90.00.00	Aplicações Diretas	470.200,00	0,00	470.200,00
3.3.90.39.00	Outros Serviços de Terceiros (Pessoa Jurídica)			391.746,56
3.3.90.39.50	serviços médico-hospitalar, odontológico e laboratorial			339.635,26
3.3.90.39.99	outros serviços de terceiros – pessoa jurídica			52.111,30
3.3.90.48.00	Outros Auxílios Financeiros a Pessoas Físicas			15.312,04
3.3.90.48.01	auxílio financeiro a pessoas físicas			15.312,04
3.3.93.00.00	Aplicação Direta Decorrente de Operação de Órgãos, Fundos e Entidades dos Orçam. Fiscal e da Segurid	147.000,00	0,00	147.000,00
3.3.93.36.00	Outros Serviços de Terceiros (Pessoa Física)			15.000,00
3.3.93.36.30	serviços médicos e odontológicos			15.000,00
3.3.93.39.00	Outros Serviços de Terceiros (Pessoa Jurídica)			125.484,70
3.3.93.39.50	serviços médico-hospitalar, odontológico e laboratorial			125.484,70
06002.10.304	Vigilância Sanitária	138.828,00	0,00	138.828,00
06002.10.304.02.000039	VIGILÂNCIA SANITARIA	138.828,00	0,00	138.828,00
3.1.90.00.00	Aplicações Diretas	108.000,00	0,00	108.000,00
3.1.90.04.00	Contratação por Tempo Determinado			28.307,59
3.1.90.04.04	obrigações patronais			8.942,55
3.1.90.04.99	outros serviços temporários			19.365,04
3.1.90.11.00	Vencimentos e Vantagens Fixas (Pessoal Civil)			50.789,17
3.1.90.11.01	vencimentos e salários			45.474,91
3.1.90.11.43	13º salário			5.314,26
3.1.90.13.00	Obrigações Patronais			6.116,00
3.1.90.13.02	contribuições previdenciárias – INSS			6.116,00



## Comparativo da Despesa Autorizada com a Realizada - Anexo 11



Município de ÁGUAS DE CHAPECÓ  
Competência: 2015

Código	Títulos	Autorizada R\$			Diferenças
		Créd. Orçam. e Suplemen.	Créd. Esp. e Extraord.	Total	
3.3.90.00.00	Aplicações Diretas	21.828,00	0,00	21.828,00	7.646,12
3.3.90.30.00	Material de Consumo			9.763,72	
3.3.90.30.01	combustíveis e lubrificantes automotivos			2.322,59	
3.3.90.30.10	material odontológico			77,60	
3.3.90.30.16	material de expediente			345,00	
3.3.90.30.21	material de copa e cozinha			845,00	
3.3.90.30.22	material de limpeza e produção de higienização			420,00	
3.3.90.30.24	material para manutenção de bens imóveis			414,95	
3.3.90.30.26	material elétrico e eletrônico			187,00	
3.3.90.30.35	material laboratorial			315,00	
3.3.90.30.36	material hospitalar			388,15	
3.3.90.30.39	material para manutenção de veículos			4.012,00	
3.3.90.30.49	bilhetes de passagens			165,43	
3.3.90.30.99	outros materiais de consumo			271,00	
3.3.90.39.00	Outros Serviços de Terceiros (Pessoa Jurídica)			4.418,16	
3.3.90.39.16	manutenção e conservação de bens imóveis			828,00	
3.3.90.39.19	manutenção e conservação de veículos			1.400,00	
3.3.90.39.58	serviços de telecomunicações			1.014,42	
3.3.90.39.63	serviços gráficos e editoriais			275,00	
3.3.90.39.96	outros serviços de terceiros pessoa jurídica - pagamento antecipado			325,74	
3.3.90.39.99	outros serviços de terceiros - pessoa jurídica			575,00	
4.4.90.00.00	Aplicações Diretas	9.000,00	0,00	9.000,00	6.450,00
4.4.90.52.00	Equipamentos e Material Permanente			2.550,00	
4.4.90.52.35	equipamentos de processamento de dados			2.550,00	
06002.10.305	Vigilância Epidemiológica	16.960,00	0,00	16.960,00	16.228,19
06002.10.305.02.000041	VIGILANCIA EM SAUDE	16.960,00	0,00	16.960,00	16.228,19
3.3.90.00.00	Aplicações Diretas	10.000,00	0,00	10.000,00	9.268,19



## Comparativo da Despesa Autorizada com a Realizada - Anexo 11



Município de ÁGUAS DE CHAPECÓ  
Competência: 2015

Código	Títulos	Autorizada R\$			Diferenças
		Créd. Orçam. e Suplemen.	Créd. Esp. e Extraord.	Total	
3.3.90.30.00	Material de Consumo			667,70	
3.3.90.30.07	gêneros de alimentação			65,00	
3.3.90.30.35	material laboratorial			592,70	
3.3.90.30.99	outros materiais de consumo			10,00	
3.3.90.32.00	Material, Bens ou Serviço para Distribuição Gratuita			64,11	
3.3.90.32.03	gêneros alimentícios			64,11	
4.4.90.00.00	Aplicações Diretas	6.960,00	0,00	6.960,00	6.960,00
Total da Unidade Gestora		4.325.958,82	0,00	4.325.958,82	447.687,77

### Unidade Gestora: Câmara Municipal de Águas de Chapecô

Código	Títulos	Autorizada R\$			Diferenças
		Créd. Orçam. e Suplemen.	Créd. Esp. e Extraord.	Total	
01001	Câmara Municipal de Vereadores	873.000,00	0,00	873.000,00	66.523,45
01001.01	Legislativa	873.000,00	0,00	873.000,00	66.523,45
01001.01.031	Ação Legislativa	873.000,00	0,00	873.000,00	66.523,45
01001.01.031.02.000033	MANUTENÇÃO E FUNCIONAMENTO DA CÂMARA DE VEREADORES	873.000,00	0,00	873.000,00	66.523,45
3.1.90.00.00	Aplicações Diretas	601.100,00	0,00	601.100,00	35.252,24
3.1.90.11.00	Vencimentos e Vantagens Fixas (Pessoal Civil)			469.320,01	
3.1.90.11.01	vencimentos e salários			445.827,31	
3.1.90.11.42	férias indenizadas			7.814,99	
3.1.90.11.43	13º salário			13.829,34	
3.1.90.11.44	férias - abono pecuniário			1.848,37	
3.1.90.13.00	Obrigações Patronais			96.527,75	
3.1.90.13.02	contribuições previdenciárias – INSS			96.527,75	
3.3.50.00.00	Transferências a Instituições Privadas sem Fins Lucrativos	17.460,00	0,00	17.460,00	1.560,00
3.3.50.41.00	Contribuições			15.900,00	
3.3.50.41.99	outras contribuições			15.900,00	
3.3.90.00.00	Aplicações Diretas	235.155,00	0,00	235.155,00	20.341,21

## Comparativo da Despesa Autorizada com a Realizada - Anexo 11



Município de ÁGUAS DE CHAPECÓ  
Competência: 2015

Código	Títulos	Autorizada R\$			Diferenças
		Créd. Orçam. e Suplemen.	Créd. Esp. e Extraord.	Total	
3.3.90.14.00	Diárias Civil			38.825,00	
3.3.90.14.14	diárias no país – civil			38.825,00	
3.3.90.30.00	Material de Consumo			35.791,52	
3.3.90.30.01	combustíveis e lubrificantes automotivos			4.837,08	
3.3.90.30.15	material para festividades e homenagens			200,00	
3.3.90.30.16	material de expediente			7.428,50	
3.3.90.30.21	material de copa e cozinha			2.555,85	
3.3.90.30.22	material de limpeza e produção de higienização			536,38	
3.3.90.30.24	material para manutenção de bens imóveis			5.919,18	
3.3.90.30.25	material para manutenção de bens móveis			2.390,00	
3.3.90.30.26	material eletrônico e eletrônico			429,41	
3.3.90.30.31	sementes, mudas de plantas e insumos			391,00	
3.3.90.30.39	material para manutenção de veículos			2.987,34	
3.3.90.30.49	bilhetes de passagens			6.502,68	
3.3.90.30.50	bandeiras, fâmulas e insígnias			1.260,00	
3.3.90.30.99	outros materiais de consumo			354,10	
3.3.90.39.00	Outros Serviços de Terceiros (Pessoa Jurídica)			140.197,27	
3.3.90.39.08	manutenção de software			458,76	
3.3.90.39.11	locação de softwares			10.993,60	
3.3.90.39.15	limpeza de veículos			320,00	
3.3.90.39.16	manutenção e conservação de bens imóveis			4.950,00	
3.3.90.39.17	manutenção e conservação de máquinas e equipamentos			1.084,00	
3.3.90.39.19	manutenção e conservação de veículos			791,00	
3.3.90.39.22	exposições, congressos e conferências			5.680,00	
3.3.90.39.25	serviços de instalação de máquinas, equipamentos e afins			280,00	
3.3.90.39.43	serviços de energia elétrica			4.840,40	
3.3.90.39.44	serviços de água e esgoto			1.139,47	



## Comparativo da Despesa Autorizada com a Realizada - Anexo 11



Município de ÁGUAS DE CHAPECÓ  
Competência: 2015

Código	Títulos	Autorizada R\$			Diferenças
		Créd. Orçam. e Suplemen.	Créd. Esp. e Extraord.	Total	
3.3.90.39.47	serviços de comunicação em geral			52.704,00	
3.3.90.39.58	serviços de telecomunicações			3.116,68	
3.3.90.39.69	seguros em geral			2.238,76	
3.3.90.39.75	multas e infrações de trânsito			221,32	
3.3.90.39.78	limpeza e conservação			1.090,00	
3.3.90.39.90	serviços de publicidade legal			24.672,00	
3.3.90.39.99	outros serviços de terceiros – pessoa jurídica			23.067,29	
3.3.90.39.64	Telefonia Móvel			2.549,99	
3.3.93.00.00	Aplicação Direta Decorrente de Operação de Órgãos, Fundos e Entidades dos Orçam. Fiscal e da Segurid	4.365,00	0,00	2.280,00	2.085,00
3.3.93.39.00	Outros Serviços de Terceiros (Pessoa Jurídica)			2.280,00	
3.3.93.39.11	locação de softwares			2.280,00	
4.4.90.00.00	Aplicações Diretas	14.920,00	0,00	14.920,00	7.285,00
4.4.90.52.00	Equipamentos e Material Permanente			7.635,00	
4.4.90.52.06	aparelhos e equipamentos de comunicação			175,00	
4.4.90.52.33	equipamentos para áudio, vídeo e foto			2.001,00	
4.4.90.52.42	mobiliário em geral			3.889,00	
4.4.90.52.99	outros equipamentos e material permanente			1.570,00	
Total da Unidade Gestora		873.000,00	0,00	873.000,00	66.523,45
Total Geral		17.752.864,06	189.356,02	17.942.220,08	2.567.661,66





Município de ÁGUAS DE CHAPECÓ

Competência: 06/2015

	Previsão Inicial	Previsão Atualizada	Receitas Realizadas	Saldo
	(a)	(b)	(c)	(d)=(c-b)
<b>RECEITAS ORÇAMENTÁRIAS</b>	15.434.312,00	15.434.312,00	15.468.318,31	34.006,31
<b>Receitas Correntes (I)</b>	15.053.812,00	15.053.812,00	14.272.705,59	-781.106,41
Receita Tributária	977.446,00	977.446,00	809.189,31	-168.256,69
Receitas de Contribuições	135.000,00	135.000,00	135.853,66	853,66
Receita Patrimonial	24.368,00	24.368,00	116.751,80	92.383,80
Receita Agropecuária				0,00
Receita Industrial				0,00
Receita de Serviços	156.180,00	156.180,00	18.434,32	-137.745,68
Transferências Correntes	13.677.458,00	13.677.458,00	13.084.433,08	-593.024,92
Outras Receitas Correntes	83.360,00	83.360,00	108.043,42	24.683,42
<b>Receitas de Capital (II)</b>	380.500,00	380.500,00	1.195.612,72	815.112,72
Operações de Crédito	341.000,00	341.000,00	209.462,07	-131.537,93
Alienação de Bens			97.800,00	97.800,00
Amortização de Empréstimos	39.500,00	39.500,00	33.823,32	-5.676,68
Transferências de Capital			854.527,33	854.527,33
Outras Receitas de Capital				0,00
<b>Recursos Arrecadados em Exercícios Anteriores (III)</b>				0,00
<b>RECEITAS INTRA-ORÇAMENTÁRIAS (IV)</b>				0,00
<b>SUBTOTAL DAS RECEITAS (V) = (I + II + III + IV)</b>	15.434.312,00	15.434.312,00	15.468.318,31	34.006,31
<b>Operações de Crédito / Refinanciamento (VI)</b>	0,00	0,00	0,00	0,00
Operações de Crédito Internas	0,00	0,00	0,00	0,00
Mobiliária				0,00
Contratual				0,00
Operações de Crédito Externas	0,00	0,00	0,00	0,00
Mobiliária				0,00
Contratual				0,00
<b>SUBTOTAL COM REFINANCIAMENTO (VII = V + VI)</b>	15.434.312,00	15.434.312,00	15.468.318,31	34.006,31
<b>DÉFICIT (VIII)</b>				
<b>TOTAL (IX = VII + VIII)</b>	15.434.312,00	15.434.312,00	15.468.318,31	34.006,31
Saldos de Exercícios Anteriores (utilizados para créditos adicionais)		866.342,79		
Superávit Financeiro		866.342,79		
Reabertura de créditos adicionais				



**BALANÇO ORÇAMENTÁRIO - ANEXO 12**  
**ORÇAMENTOS FISCAL E DA SEGURIDADE SOCIAL**

Município de ÁGUAS DE CHAPECÓ  
Competência: 06/2015

	<b>Dotação Inicial</b>	<b>Dotação Atualizada</b>	<b>Despesas Empenhadas</b>	<b>Despesas Liquidadas</b>	<b>Despesas Pagas</b>	<b>Saldo da Dotação</b>
	<b>(e)</b>	<b>(f)</b>	<b>(g)</b>	<b>(h)</b>	<b>(i)</b>	<b>(j) = (f-g)</b>
<b>DESPESAS ORÇAMENTÁRIAS</b>	15.433.312,00	17.973.520,08	15.374.558,42	15.374.558,42	15.374.558,42	2.598.961,66
<b>Despesas Correntes (X)</b>	14.579.516,00	15.855.037,65	14.208.727,05	14.208.727,05	14.208.727,05	1.646.310,60
Pessoal e Encargos Sociais	8.102.360,00	8.325.337,05	7.811.789,58	7.811.789,58	7.811.789,58	513.547,47
Juros e Encargos da Dívida		0,00	0,00	0,00	0,00	0,00
Outras Despesas Correntes	6.477.156,00	7.529.700,60	6.396.937,47	6.396.937,47	6.396.937,47	1.132.763,13
<b>Despesas de Capital (XI)</b>	853.796,00	2.118.482,43	1.165.831,37	1.165.831,37	1.165.831,37	952.651,06
Investimentos	793.796,00	2.058.482,43	1.108.504,78	1.108.504,78	1.108.504,78	949.977,65
Inversões Financeiras		0,00	0,00	0,00	0,00	0,00
Amortização da Dívida(*)	60.000,00	60.000,00	57.326,59	57.326,59	57.326,59	2.673,41
<b>Reserva de Contingência (XII)</b>	1.000,00	1.000,00				1.000,00
<b>Reserva do RPPS (XIII)</b>	0,00	0,00				0,00
<b>DESPESAS INTRA-ORÇAMENTÁRIAS (XIV)</b>		0,00	0,00	0,00	0,00	0,00
<b>SUBTOTAL DAS DESPESAS (XV) = (X + XI + XII + XIII + XIV)</b>	15.434.312,00	17.974.520,08	15.374.558,42	15.374.558,42	15.374.558,42	2.599.961,66
<b>Superávit (XVI)</b>			93.759,89			-93.759,89
<b>TOTAL (XVII = XV + XVI)</b>	15.434.312,00	17.974.520,08	15.468.318,31	15.374.558,42	15.374.558,42	2.506.201,77

(\*) Incluída a Amortização da Dívida/Refinanciamento



**AMORTIZAÇÃO DA DÍVIDA / REFINANCIAMENTO**

Município de ÁGUAS DE CHAPECÓ  
Competência: 06/2015

	Despesa Empenhada	Despesa Liquidada	Despesa Paga
Amortização da Dívida Interna	0,00	0,00	0,00
Dívida Mobiliária	0,00	0,00	0,00
Outras Dívidas	0,00	0,00	0,00
Amortização da Dívida Externa	0,00	0,00	0,00
Dívida Mobiliária	0,00	0,00	0,00
Outras Dívidas	0,00	0,00	0,00
<b>TOTAL</b>	<b>0,00</b>	<b>0,00</b>	<b>0,00</b>

Município de ÁGUAS DE CHAPECÓ  
Competência: 06/2015

	Inscritos		Liquidados (c)	Pagos (d)	Cancelados (e)	Saldo (f) = (a+b-d-e)
	Em Exercícios Anteriores	Em 31 de Dezembro do Exercício Anterior				
	(a)	(b)				
Despesas Correntes	0,00	0,00	0,00	0,00	0,00	0,00
Pessoal e Encargos Sociais	0,00	0,00	0,00	0,00	0,00	0,00
Juros e Encargos da Dívida	0,00	0,00	0,00	0,00	0,00	0,00
Outras Despesas Correntes	0,00	0,00	0,00	0,00	0,00	0,00
Despesas de Capital	13.086,05	0,00	0,00	0,00	0,00	13.086,05
Investimentos	13.086,05	0,00	0,00	0,00	0,00	13.086,05
Inversões Financeiras	0,00	0,00	0,00	0,00	0,00	0,00
Amortização da Dívida	0,00	0,00	0,00	0,00	0,00	0,00
<b>TOTAL</b>	<b>13.086,05</b>	<b>0,00</b>	<b>0,00</b>	<b>0,00</b>	<b>0,00</b>	<b>13.086,05</b>



**EXECUÇÃO DOS RESTOS A PAGAR PROCESSADOS**

Município de ÁGUAS DE CHAPECÓ  
Competência: 06/2015

	Inscritos		Pagos	Cancelados	Saldo
	Em Exercícios Anteriores	Em 31 de Dezembro do Exercício Anterior			
	(a)	(b)	(c)	(d)	(e) = (a+b-c-d)
<b>Despesas Correntes</b>	<b>0,00</b>	<b>0,00</b>	<b>0,00</b>	<b>0,00</b>	<b>0,00</b>
Pessoal e Encargos Sociais	0,00	0,00	0,00	0,00	0,00
Juros e Encargos da Dívida	0,00	0,00	0,00	0,00	0,00
Outras Despesas Correntes	0,00	0,00	0,00	0,00	0,00
<b>Despesas de Capital</b>	<b>0,00</b>	<b>0,00</b>	<b>0,00</b>	<b>0,00</b>	<b>0,00</b>
Investimentos	0,00	0,00	0,00	0,00	0,00
Inversões Financeiras	0,00	0,00	0,00	0,00	0,00
Amortização da Dívida	0,00	0,00	0,00	0,00	0,00
<b>TOTAL</b>	<b>0,00</b>	<b>0,00</b>	<b>0,00</b>	<b>0,00</b>	<b>0,00</b>





**BALANÇO FINANCEIRO - ANEXO 13**

Município de ÁGUAS DE CHAPECÓ

Competência: 06/2015

**INGRESSOS**

	<b>Exercício Atual</b>
<b>Receita Orçamentária (I)</b>	15.468.318,31
Ordinária	10.597.614,59
Vinculada	4.870.703,72
<b>Transferências Financeiras Recebidas (II)</b>	3.254.344,26
Transferências Recebidas para a Execução Orçamentária	3.254.344,26
Transferências Recebidas Independentes da Execução Orçamentária	
Transferências Recebidas para Aporte de recursos para o RPPS	
<b>Recebimentos Extraorçamentários (III)</b>	1.179.502,78
Inscrição de Restos a Pagar Não Processados	
Inscrição de Restos a Pagar Processados	
Depósitos Restituíveis e Valores Vinculados	1.179.502,78
Outros Recebimentos Extraorçamentários	0,00
<b>Saldo em Espécie do Exercício Anterior (IV)</b>	1.137.987,40
Caixa e Equivalentes de Caixa	1.137.987,40
Depósitos Restituíveis e Valores Vinculados	
Investimentos e aplicações temporárias a curto prazo	
<b>TOTAL(V) = (I + II + III + IV)</b>	<b>21.040.152,75</b>



## BALANÇO FINANCEIRO - ANEXO 13

Município de ÁGUAS DE CHAPECÓ

Competência: 06/2015

### DISPÊNDIOS

	<b>Exercício Atual</b>
<b>Despesa Orçamentária (VI)</b>	15.374.558,42
Ordinária	10.725.235,64
Vinculada	4.649.322,78
<b>Transferências Financeiras Concedidas (VII)</b>	3.254.344,26
Transferências Concedidas para a Execução Orçamentária	3.254.344,26
Transferências Concedidas Independentes da Execução Orçamentária	
Transferências Concedidas para Aporte de recursos para o RPPS	
<b>Pagamentos Extraorçamentários (VIII)</b>	1.197.002,78
Pagamentos de Restos a Pagar Não Processados	
Pagamentos de Restos a Pagar Processados	
Depósitos Restituíveis e Valores Vinculados	1.197.002,78
Outros Pagamentos Extraorçamentários	0,00
<b>Saldo em Espécie para o Exercício Seguinte (IX)</b>	1.214.247,29
Caixa e Equivalentes de Caixa	1.214.247,29
Depósitos Restituíveis e Valores Vinculados	0,00
Investimentos e aplicações temporárias a curto prazo	
<b>TOTAL(X) = (VI + VII + VIII + IX)</b>	<b>21.040.152,75</b>





**Município de ÁGUAS DE CHAPECÓ**

Receitas Orçamentárias segundo as Fontes de Recursos - Anexo 1 ao Balanço Financeiro

Competência: 06/2015

<b>Código</b>	<b>Especificação</b>	<b>Valor</b>
<b>6.2.1.2.0.00.00</b>	<b>RECEITA REALIZADA - RECURSOS ORDINÁRIOS</b>	
	00 - Recursos Ordinários	8.280.163,28
	01 - Receitas de Impostos e Transf de Impostos: Educação	2.792.317,20
	02 - Receitas de Impostos e Transf de impostos: Saúde	1.676.751,21
	<b>Total das Receitas Orçamentárias - Recursos Ordinários (I)</b>	<b>12.749.231,69</b>
<b>6.2.1.2.0.00.00</b>	<b>RECEITA ORÇAMENTÁRIAS - RECURSOS VINCULADOS</b>	
	07 - Contribuição de Intervenção no Domínio Econômico - CIDE	5.507,71
	08 - Contribuição para o Custeio dos Serviços de Iluminação Pública - COSIP	135.874,97
	10 - Convênio de Trânsito - Militar	720,86
	11 - Convênio de Trânsito - Civil	350,83
	12 - Convênio de Trânsito - Prefeitura	8.272,23
	18 - Transf. do FUNDEF/FUNDEB - (aplic. remuneração dos prof. do Magist. em efet exercício na Ed. Bá	1.282.705,55
	32 - Transferências de Convênios – União/Educação	1.111,08
	34 - Transferências de Convênios – União/Outros (não relacionados à educação/saúde/assistência socia	243.750,00
	35 - Transferências do Sistema Único de Assistência Social – SUAS/União	125.813,21
	36 - Salário-Educação	153.565,42
	37 - Outras Transferências do Fundo Nacional de Desenvolvimento da Educação – FNDE (não repassadas p	93.971,94
	38 - Transferências do Sistema Único de Saúde – SUS/União	1.360.385,94
	39 - Fundo Especial do Petróleo e Transferências Decorrentes de Compensação Financeira pela Exploraç	66.676,63
	62 - Transferências de Convênios – Estado/Educação	137.575,60
	64 - Transferências de Convênios – Estado/Outros (não relacionados àeducação/saúde/assistência socia	763.807,95
	65 - Transferências do Sistema Único de Assistência Social – SUAS/Estado	26.682,14
	67 - Transferências do Sistema Único de Saúde – SUS/Estado	136.880,09
	80 - Outras Especificações	1.400,73
	83 - Operações de Crédito Internas - Outros Programas	209.643,96
	89 - Alienações de Bens destinados a Outros Programas	116.006,88







**Município de ÁGUAS DE CHAPECÓ**

Receitas Orçamentárias segundo as Fontes de Recursos - Anexo 1 ao Balanço Financeiro

Competência: 06/2015

<b>Total das Receitas Orçamentárias - Recursos Vinculados (II)</b>	<b>4.870.703,72</b>
--	---------------------

<b>TOTAL GERAL (I + II)</b>	<b>17.619.935,41</b>
-----------------------------	----------------------



**Município de ÁGUAS DE CHAPECÓ**

Deduções da Receita Orçamentária segundo as Fontes de Recurso - Anexo 2 ao Balanço Financeiro

Competência: 06/2015

<b>Código</b>	<b>Especificação</b>	<b>Valor</b>
<b>6.2.1.3.0.00.00</b>	<b>DEDUÇÃO RECEITA REALIZADA - RECURSOS ORDINÁRIOS</b>	
	01 - Receitas de Impostos e Transf de Impostos: Educação	2.151.617,10
	<b>Total das Deduções de Receitas Orçamentárias - Recursos Ordinários (I)</b>	<b>2.151.617,10</b>
<b>6.2.1.3.0.00.00</b>	<b>DEDUÇÃO RECEITA ORÇAMENTÁRIAS - RECURSOS VINCULADOS</b>	
	<b>Total das Deduções de Receitas Orçamentárias - Recursos Vinculados (II)</b>	
	<b>TOTAL GERAL (I + II)</b>	<b>2.151.617,10</b>





**Município de ÁGUAS DE CHAPECÓ**

Despesas Orçamentárias segundo as Fontes de Recurso - Anexo 3 ao Balanço Financeiro

Competência: 06/2015

<b>Código</b>	<b>Especificação</b>	<b>Valor</b>
<b>6.2.2.1.3.00.00</b>	<b>DESPESAS ORÇAMENTÁRIAS - RECURSOS ORDINÁRIOS</b>	
	00 - Recursos Ordinários	7.044.603,70
	01 - Receitas de Impostos e Transf de Impostos: Educação	1.226.420,31
	02 - Receitas de Impostos e Transf de impostos: Saúde	2.454.211,63
	<b>Total das Despesas Orçamentárias - Recursos Ordinários (I)</b>	<b>10.725.235,64</b>
<b>6.2.2.1.3.00.00</b>	<b>DESPESAS ORÇAMENTÁRIAS - RECURSOS VINCULADOS</b>	
	07 - Contribuição de Intervenção no Domínio Econômico - CIDE	5.507,71
	08 - Contribuição para o Custeio dos Serviços de Iluminação Pública - COSIP	135.957,62
	10 - Convênio de Trânsito - Militar	428,00
	11 - Convênio de Trânsito - Civil	453,10
	12 - Convênio de Trânsito - Prefeitura	5.389,35
	18 - Transf. do FUNDEF/FUNDEB - (aplic. remuneração dos prof. do Magist. em efet exercício na Ed. Bá	1.331.737,96
	32 - Transferências de Convênios – União/Educação	161.581,06
	34 - Transferências de Convênios – União/Outros (não relacionados à educação/saúde/assistência socia	243.750,00
	35 - Transferências do Sistema Único de Assistência Social – SUAS/União	153.729,89
	36 - Salário-Educação	163.495,66
	37 - Outras Transferências do Fundo Nacional de Desenvolvimento da Educação – FNDE (não repassadas p	94.721,94
	38 - Transferências do Sistema Único de Saúde – SUS/União	1.318.571,49
	39 - Fundo Especial do Petróleo e Transferências Decorrentes de Compensação Financeira pela Exploraç	70.117,28
	62 - Transferências de Convênios – Estado/Educação	137.575,60
	64 - Transferências de Convênios – Estado/Outros (não relacionados à educação/saúde/assistência socia	447.710,89
	65 - Transferências do Sistema Único de Assistência Social – SUAS/Estado	36.823,23
	67 - Transferências do Sistema Único de Saúde – SUS/Estado	105.487,93
	80 - Outras Especificações	3.135,39
	83 - Operações de Crédito Internas - Outros Programas	209.462,07
	89 - Alienações de Bens destinados a Outros Programas	23.686,61
	<b>Total das Despesas Orçamentárias - Recursos Vinculados (II)</b>	<b>4.649.322,78</b>



**Município de ÁGUAS DE CHAPECÓ**

Despesas Orçamentárias segundo as Fontes de Recurso - Anexo 3 ao Balanço Financeiro

Competência: 06/2015

**TOTAL GERAL (I + II)**

**15.374.558,42**





**Município de ÁGUAS DE CHAPECÓ**

Saldos em espécie do exercício anterior, segundo as Fontes de Recursos - Anexo 4, ao balanço Financeiro

Competência: 06/2015

<b>Código</b>	<b>Especificação</b>	<b>Valor</b>
<b>1.1.1.0.0.00.00</b>	<b>CAIXA E EQUIVALENTES DE CAIXA - RECURSOS ORDINÁRIOS</b>	
	00 - Recursos Ordinários	405.258,49
	02 - Receitas de Impostos e Transf de impostos: Saúde	8.615,16
	<b>Total de Caixa e Equivalentes de Caixa - Recursos Ordinários (I)</b>	<b>413.873,65</b>
<b>1.1.1.0.0.00.00</b>	<b>CAIXA E EQUIVALENTES DE CAIXA - RECURSOS VINCULADOS</b>	
	08 - Contribuição para o Custeio dos Serviços de Iluminação Pública - COSIP	367,73
	10 - Convênio de Trânsito - Militar	7.718,64
	11 - Convênio de Trânsito - Civil	3.183,47
	12 - Convênio de Trânsito - Prefeitura	2.888,79
	18 - Transf. do FUNDEF/FUNDEB - (aplic. remuneração dos prof. do Magist. em efet exercício na Ed. Bá	1.976,29
	32 - Transferências de Convênios – União/Educação	160.472,99
	35 - Transferências do Sistema Único de Assistência Social – SUAS/União	36.022,67
	36 - Salário-Educação	9.930,24
	37 - Outras Transferências do Fundo Nacional de Desenvolvimento da Educação – FNDE (não repassadas p	750,00
	38 - Transferências do Sistema Único de Saúde – SUS/União	57.055,46
	39 - Fundo Especial do Petróleo e Transferências Decorrentes de Compensação Financeira pela Exploraç	8.147,26
	64 - Transferências de Convênios – Estado/Outros (não relacionados àeducação/saúde/assistência socia	197.772,77
	65 - Transferências do Sistema Único de Assistência Social – SUAS/Estado	31.866,43
	67 - Transferências do Sistema Único de Saúde – SUS/Estado	5.525,00
	80 - Outras Especificações	16.685,70
	89 - Alienações de Bens destinados a Outros Programas	183.750,31
	<b>Total de Caixa e Equivalentes de Caixa - Recursos Vinculados (II)</b>	<b>724.113,75</b>
	<b>TOTAL GERAL (I + II)</b>	<b>1.137.987,40</b>



**Município de ÁGUAS DE CHAPECÓ**

Saldos em espécie do exercício anterior, segundo as Fontes de Recursos - Anexo 4, ao balanço Financeiro

Competência: 06/2015

<b>Código</b>	<b>Especificação</b>	<b>Valor</b>
1.1.3.5.1.04.00 a	<b>DEPÓSITOS RESTITUÍVEIS E VALORES VINCULADOS - RECURSOS</b>	
1.1.3.5.1.08.00	<b>ORDINÁRIOS</b>	
	<b>Total de Depósitos Restituíveis e Valores Vinculados - Recursos Ordinários (I)</b>	
1.1.3.5.1.04.00 a	<b>DEPÓSITOS RESTITUÍVEIS E VALORES VINCULADOS - RECURSOS</b>	
1.1.3.5.1.08.00	<b>VINCULADOS</b>	
	<b>Total de Depósitos Restituíveis e Valores Vinculados - Recursos Vinculados (II)</b>	
	<b>TOTAL GERAL (I + II)</b>	





**Município de ÁGUAS DE CHAPECÓ**

Saldos em espécie para o exercício seguinte, segundo as Fontes de Recursos - Anexo 5, ao Balanço Financeiro

Competência: 06/2015

<b>Código</b>	<b>Especificação</b>	<b>Valor</b>
<b>1.1.1.0.0.00.00</b>	<b>CAIXA E EQUIVALENTES DE CAIXA - RECURSOS ORDINÁRIOS</b>	
	00 - Recursos Ordinários	233.302,76
	02 - Receitas de Impostos e Transf de impostos: Saúde	1.683,07
	<b>Total de Caixa e Equivalentes de Caixa - Recursos Ordinários (I)</b>	<b>234.985,83</b>
<b>1.1.1.0.0.00.00</b>	<b>CAIXA E EQUIVALENTES DE CAIXA - RECURSOS VINCULADOS</b>	
	08 - Contribuição para o Custeio dos Serviços de Iluminação Pública - COSIP	285,08
	10 - Convênio de Trânsito - Militar	10.887,88
	11 - Convênio de Trânsito - Civil	5.957,58
	12 - Convênio de Trânsito - Prefeitura	18,91
	18 - Transf. do FUNDEF/FUNDEB - (aplic. remuneração dos prof. do Magist. em efet exercício na Ed. Bá	1.433,19
	35 - Transferências do Sistema Único de Assistência Social – SUAS/União	14.892,82
	38 - Transferências do Sistema Único de Saúde – SUS/União	100.347,57
	39 - Fundo Especial do Petróleo e Transferências Decorrentes de Compensação Financeira pela Exploraç	4.706,61
	64 - Transferências de Convênios – Estado/Outros (não relacionados àeducação/saúde/assistência socia	512.085,39
	65 - Transferências do Sistema Único de Assistência Social – SUAS/Estado	15.303,65
	67 - Transferências do Sistema Único de Saúde – SUS/Estado	36.917,16
	83 - Operações de Crédito Internas - Outros Programas	355,04
	89 - Alienações de Bens destinados a Outros Programas	276.070,58
	<b>Total de Caixa e Equivalentes de Caixa - Recursos Vinculados (II)</b>	<b>979.261,46</b>
	<b>TOTAL GERAL (I + II)</b>	<b>1.214.247,29</b>



**Município de ÁGUAS DE CHAPECÓ**

Saldos em espécie para o exercício seguinte, segundo as Fontes de Recursos - Anexo 5, ao Balanço Financeiro

Competência: 06/2015

<b>Código</b>	<b>Especificação</b>	<b>Valor</b>
<b>1.1.3.5.1.04.00 a</b>	<b>DEPÓSITOS RESTITUÍVEIS E VALORES VINCULADOS - RECURSOS</b>	
<b>1.1.3.5.1.08.00</b>	<b>ORDINÁRIOS</b>	
	<b>Total de Depósitos Restituíveis e Valores Vinculados - Recursos Ordinários (I)</b>	
<b>1.1.3.5.1.04.00 a</b>	<b>DEPÓSITOS RESTITUÍVEIS E VALORES VINCULADOS - RECURSOS</b>	
<b>1.1.3.5.1.08.00</b>	<b>VINCULADOS</b>	
	<b>Total de Depósitos Restituíveis e Valores Vinculados - Recursos Vinculados (II)</b>	
	<b>TOTAL GERAL (I + II)</b>	



## BALANÇO PATRIMONIAL - ANEXO 14

Município de ÁGUAS DE CHAPECÓ  
Competência: 06/2015

ATIVO	Exercício Atual	PASSIVO	Exercício Atual
<b>ATIVO CIRCULANTE</b>	1.953.161,93	<b>PASSIVO CIRCULANTE</b>	778.803,48
Caixa e Equivalentes de Caixa	1.214.247,29	Obrigações Trabalhistas, Previdenciárias e Assistenciais a Pagar a Curto Prazo	574.711,48
Créditos a Curto Prazo	180.458,72	Empréstimos e Financiamentos a Curto Prazo	204.092,00
Créditos Tributários a Receber		Fornecedores e Contas a Pagar a Curto Prazo	0,00
Clientes		Obrigações Fiscais a Curto Prazo	0,00
Créditos de Transferências a Receber		Provisões a Curto Prazo	
Empréstimos e Financiamentos Concedidos	53.984,01	Demais Obrigações a Curto Prazo	0,00
Dívida Ativa Tributária	121.616,55		
Dívida Ativa Não Tributária	4.858,16		
(-) Ajuste de Perdas de Créditos a Curto Prazo			
Demais Créditos e Valores a Curto Prazo	9.415,02		
Investimentos e Aplicações Temporárias a Curto Prazo	530.786,00		
Títulos e valores mobiliários	530.786,00		
Investimento do RPPS			
Aplicações em segmentos de Imóveis			
(-) Ajustes de Perdas e Investimentos de aplicações temporários			
Estoques	13.644,45		
Varição Patrimoniais Diminutivas Pagas Antecipadamente	4.610,45		



## BALANÇO PATRIMONIAL - ANEXO 14



Município de ÁGUAS DE CHAPECÓ

Competência: 06/2015

<b>ATIVO NÃO CIRCULANTE</b>	21.696.264,43	<b>PASSIVO NÃO CIRCULANTE</b>	372.499,83
Ativo Realizável a Longo Prazo	7.608.259,79	Obrigações Trabalhistas, Previdenciárias e Assistenciais a Pagar a Longo Prazo	
Créditos a Longo Prazo	7.233.692,99	Empréstimos e Financiamentos a Longo Prazo	350.500,76
Créditos Tributários a Receber		Fornecedores a Longo Prazo	21.999,07
Clientes		Obrigações Fiscais a Longo Prazo	
Empréstimos e Financiamentos Concedidos		Provisões a Longo Prazo	0,00
Dívida Ativa Tributária	6.609.653,28	Provisões Matemáticas Previdenciárias	0,00
Dívida Ativa Não Tributária	681.436,61	Demais Provisões a Longo Prazo	
(-) Ajuste de Perdas de Créditos a Longo Prazo	-57.396,90	Demais Obrigações a Longo Prazo	
Demais Créditos e Valores a Longo Prazo	374.566,80	Resultado Diferido	
Investimentos e Aplicações Temporárias a Longo Prazo			
Estoques			
VPD Pagas Antecipadamente			
Investimentos	0,00		
Participações Permanentes	0,00	<b>TOTAL DO PASSIVO</b>	1.151.303,31
Participações Avaliadas pelo Método de Equivalência Patrimonial			
Participações Avaliadas pelo Método de Custo		<b>PATRIMÔNIO LÍQUIDO</b>	22.498.123,05
(-) Redução ao Valor Recuperável de Participação Permanente			
Propriedades para Investimento			



## BALANÇO PATRIMONIAL - ANEXO 14

Município de ÁGUAS DE CHAPECÓ  
Competência: 06/2015

(-) Depreciação acumulada de Investimentos		Patrimônio Social e Capital Social	21.327.646,07
(-) Redução do Valor Recuperável de Propriedade para Investimento		Adiantamento para Futuro Aumento de Capital	
Investimento do RPPS de Longo Prazo		Reservas de Capital	
(-) Redução ao Valor Recuperável de Investimento do RPPS		Ajustes de Avaliação Patrimonial	0,00
Demais Investimentos Permanentes		Reservas de Lucros	
(-) Redução ao Valor Recuperável de Investimento - Demais		Demais Reservas	
Imobilizado	14.088.004,64	Resultados Acumulados	1.170.476,98
Bens Móveis	7.202.638,43	Resultado do Exercício	1.028.654,28
(-) Depreciação, exaustão e amortizações acumuladas - Bens Móveis	-1.623.029,98	Resultado de Exercícios Anteriores	141.822,70
(-) Redução ao valor recuperável do imobilizado - Bens Móveis		Ajustes de exercícios anteriores	0,00
Bens Imóveis	8.524.416,19	outros Resultados	
(-) Depreciação, exaustão e amortizações acumuladas Imóveis	-16.020,00	(-) Ações/Cotas em Tesouraria	
(-) Redução ao valor recuperável do imobilizado - Bens Imóveis			
Intangível			
Diferido			
<b>TOTAL</b>	<b>23.649.426,36</b>	<b>TOTAL</b>	<b>23.649.426,36</b>



**QUADRO DOS ATIVOS E PASSIVOS FINANCEIROS E PERMANENTES**

Município de ÁGUAS DE CHAPECÓ

Competência: 06/2015

	<b>Exercício Atual</b>
<b>ATIVO</b>	<b>23.649.426,36</b>
ATIVO FINANCEIRO	1.214.247,29
ATIVO PERMANENTE	22.435.179,07
<b>PASSIVO</b>	<b>1.164.389,36</b>
PASSIVO FINANCEIRO	13.086,05
PASSIVO PERMANENTE	1.151.303,31
<b>SALDO PATRIMONIAL</b>	<b>22.485.037,00</b>





## QUADRO DAS CONTAS DE COMPENSAÇÃO

Município de ÁGUAS DE CHAPECÓ

Competência: 06/2015

ATOS POTENCIAIS ATIVOS	Exercício Atual	ATOS POTENCIAIS PASSIVOS	Exercício Atual
Garantias e Contragarantias Recebidas		Garantias e Contragarantias Concedidas	
Direitos Conveniados e Outros Instrumentos Congêneres	517.525,77	Obrigações Conveniadas e Outros Instrumentos Congêneres	
Direitos Contratuais	0,00	Obrigações Contratuais	2.573.497,93
Outros Atos Potenciais Ativos		Outros Atos Potenciais Passivos	
<b>TOTAL</b>	<b>517.525,77</b>	<b>TOTAL</b>	<b>2.573.497,93</b>

**BALANÇO PATRIMONIAL - ANEXO 14**  
**DEMONSTRATIVO DO SUPERÁVIT/DÉFICIT FINANCEIRO**

Município de ÁGUAS DE CHAPECÓ

Competência: 06/2015

Destinação de Recursos	Superávit/Déficit Financeiro
00 - Recursos Ordinários	220.216,71
02 - Receitas de Impostos e Transf de impostos: Saúde	1.683,07
08 - Contribuição para o Custeio dos Serviços de Iluminação Pública - COSIP	285,08
10 - Convênio de Trânsito - Militar	10.887,88
11 - Convênio de Trânsito - Civil	5.957,58
12 - Convênio de Trânsito - Prefeitura	18,91
18 - Transf. do FUNDEF/FUNDEB - (aplic. remuneração dos prof. do Magist. em efet exercício na Ed. Bá	1.433,19
35 - Transferências do Sistema Único de Assistência Social – SUAS/União	14.892,82
38 - Transferências do Sistema Único de Saúde – SUS/União	100.347,57
39 - Fundo Especial do Petróleo e Transferências Decorrentes de Compensação Financeira pela Exploraç	4.706,61
64 - Transferências de Convênios – Estado/Outros (não relacionados à educação/saúde/assistência socia	512.085,39
65 - Transferências do Sistema Único de Assistência Social – SUAS/Estado	15.303,65
67 - Transferências do Sistema Único de Saúde – SUS/Estado	36.917,16
83 - Operações de Crédito Internas - Outros Programas	355,04
89 - Alienações de Bens destinados a Outros Programas	276.070,58
<b>TOTAL</b>	<b>1.201.161,24</b>

**Município de ÁGUAS DE CHAPECÓ**
**Competência: 06/2015**

	<b>Exercício Atual</b>
<b>VARIAÇÕES PATRIMONIAIS AUMENTATIVAS</b>	
<b>Impostos, Taxas e Contribuições de Melhoria</b>	<b>928.110,98</b>
Impostos	685.518,77
Taxas	235.471,56
Contribuição de Melhoria	7.120,65
<b>Contribuições</b>	<b>135.853,66</b>
Contribuições Sociais	
Contribuições de Intervenção no Domínio Econômico	
Contribuição de Iluminação Pública	135.853,66
Contribuições de Interesse das Categorias Profissionais	
<b>Exploração e Venda de Bens, Serviços e Direitos</b>	<b>20.637,88</b>
Venda de Mercadorias	
Venda de Produtos	
Exploração de Bens e Direitos e Prestação de Serviços	20.637,88
<b>Variações Patrimoniais Aumentativas Financeiras</b>	<b>955.187,17</b>
Juros e Encargos de Empréstimos e Financiamentos Concedidos	65.972,32
Juros e Encargos de Mora	753.381,65
Variações Monetárias e Cambiais	
Descontos Financeiros Obtidos	
Remuneração de Depósitos Bancários e Aplicações Financeiras	114.548,24
Outras Variações Patrimoniais Aumentativas - Financeiras	21.284,96
<b>Transferências e Delegações Recebidas</b>	<b>18.422.394,44</b>
Transferências Intragovernamentais	3.254.344,26
Transferências Intergovernamentais	15.168.050,18
Transferências das Instituições Privadas	
Transferências das Instituições Multigovernamentais	
Transferências de Consórcios Públicos	
Transferências do Exterior	
Execução orçamentária delegada de Entes	
Transferências de Pessoas Físicas	
Outras Transferências Delegadas Recebidas	
<b>Valorização e Ganhos com Ativos e Desincorporação de Passivos</b>	<b>233.835,05</b>

**Município de ÁGUAS DE CHAPECÓ**

**Competência: 06/2015**

Reavaliação de Ativos	187.095,18
Ganhos com Alienação	34.884,00
Ganhos com Incorporação de Ativos	11.855,87
Ganhos Desincorporação de Passivos	
Cancelamento de Restos a Pagar	
Reversão da Redução do Valor Recuperável	
<b>Outras Variações Patrimoniais Aumentativas</b>	<b>1.226.178,52</b>
Variação Patrimonial Aumentativa a Classificar	
Resultado Positivo de Participações	
Reversão de Provisões e Ajustes de Perdas	251.697,19
Diversas Variações Patrimoniais Aumentativas	974.481,33
<b>Total das Variações Patrimoniais Aumentativas (I)</b>	<b>21.922.197,70</b>

**VARIAÇÕES PATRIMONIAIS DIMINUTIVAS**

<b>Pessoal e Encargos</b>	<b>7.505.978,35</b>
Remuneração a Pessoal	6.797.444,94
Encargos Patronais	708.533,41
Benefícios a Pessoal	
Outras Variações Patrimoniais Diminutivas - Pessoal e Encargos	
<b>Benefícios Previdenciários e Assistenciais</b>	<b>83.829,63</b>
Aposentadorias e Reformas	46.570,71
Pensões	37.258,92
Benefícios de Prestação Continuada	
Benefícios Eventuais	
Políticas Públicas de Transferência de Renda	
Outros Benefícios Previdenciários e Assistenciais	
<b>Uso de Bens, Serviços e Consumo de Capital Fixo</b>	<b>6.953.242,12</b>
Uso de Material de Consumo	2.279.409,13
Serviços	4.041.791,40
Depreciação, Amortização e Exaustão	632.041,59
<b>Variações Patrimoniais Diminutivas Financeiras</b>	<b>5.722,43</b>
Juros e Encargos de Empréstimos e Financiamentos Obtidos	5.722,43



**Município de ÁGUAS DE CHAPECÓ**

**Competência: 06/2015**

Juros e Encargos de Mora

Variações Monetárias e Cambiais

Descontos Financeiros Concedidos

Outras Variações Patrimoniais Diminutivas - Financeiras

**Transferências e Delegações Concedidas 6.013.544,46**

Transferências Intragovernamentais 3.254.344,26

Transferências Intergovernamentais 2.151.617,10

Transferências às Instituições Privadas 482.441,50

Transferências às Instituições Multigovernamentais

Transferências aos Consórcios Públicos 55.644,00

Transferências ao Exterior

Execução Orçamentária Delegada a Entes 20.361,56

Outras Transferências e Delegações Concedidas 49.136,04

**Desvalorização e Perda de Ativos e Incorporação de Passivos 136.795,34**

Reavaliação, redução a Valor Recuperável e Ajuste para Perdas 59.167,09

Perdas com Alienação 16.592,75

Perdas Involuntárias

Incorporação de Passivos

Desincorporação de Ativos 61.035,50

**Tributárias 160.152,80**

Impostos, Taxas e Contribuições de Melhoria

Contribuições 160.152,80

**Custo das Mercadorias Vendidas, dos Produtos Vendidos e dos Serviços Prestados 0,00**

Custo de Mercadorias Vendidas

Custo de Produtos Vendidos

Custo de Serviços Prestados

**Outras Variações Patrimoniais Diminutivas 34.278,29**

Premiações 25.534,75

Resultado Negativo de Participações

Incentivos

Subvenções Econômicas

Participações e Contribuições

Constituição de Provisões

**Município de ÁGUAS DE CHAPECÓ**

**Competência: 06/2015**

Diversas Variações Patrimoniais Diminutivas	8.743,54
<hr/>	
<b>Total das Variações Patrimoniais Diminutivas (II)</b>	<b>20.893.543,42</b>
<hr/>	
<b>RESULTADO PATRIMONIAL DO PERÍODO (I -II)</b>	<b>1.028.654,28</b>

**NOTAS EXPLICATIVAS ÀS DEMONSTRAÇÕES CONTÁBEIS EM 31 DE DEZEMBRO DE 2015**

**MUNICÍPIO DE AGUAS DE CHAPECO**

**CNPJ: 82.804.212/0001-96**

**1. CONTEXTO ORGANIZACIONAL**

O Município de Águas de Chapeco, Estado de Santa Catarina, pessoa jurídica de direito público, inscrito no CNPJ sob nº 82.804.212/0001-96, abrange os poderes executivo e legislativo, e compõe as seguintes entidades e unidades orçamentárias:

**PODER EXECUTIVO:**

**ENTIDADE: 01 PREFEITURA MUNICIPAL**

- 02.01 Gabinete do Prefeito;
- 03.01 Administrações Geral;
- 03.02 Fundo Municipal de Saneamento Ambiental - FUNSAN;
- 05.01 Educação, Cultura e Esportes;
- 06.03 Fundo Municipal de Assistência Social - FMAS;
- 06.04 Fundo Municipal da Infância e adolescência - FIA;
- 06.05 Fundo Municipal de Habitação de Interesse Social - FMHIS;
- 07.01 Obras e Serviços Urbanos;
- 07.03 Fundo Municipal de Desenvolvimento Turístico - FMDT;
- 08.02 Fundo Municipal de Desenvolvimento Agropecuário e Meio Ambiente – FMDAMA;
- 09.01 Departamento Municipal de Estradas de Rodagem – DMER;

**ENTIDADE: 03 FUNDO MUNICIPAL DE SAÚDE**

- 06.02 Fundo Municipal de Saúde de Aguas de Chapeco

**PODER LEGISLATIVO:**

ENTIDADE: 02 CÂMARA MUNICIPAL

01.01 Câmara Municipal de Vereadores

**2. ELABORAÇÃO DAS DEMONSTRAÇÕES CONTÁBEIS**

As demonstrações contábeis apresentadas de forma consolidada do exercício findo em 31/12/2015 foram extraídas do sistema de gestão pública – Bêta, e elaboradas em conformidade com a Lei nº 4.320/64, Princípios da Contabilidade, Lei Complementar nº 101/2000 (Lei de Responsabilidade Fiscal) e, em observância as Normas Brasileiras de Contabilidade Aplicada ao Setor Público e Manual de Contabilidade Aplicado ao Setor Público.

Cabe destacar que, as demonstrações contábeis seguiram o Plano de Contas Aplicado ao Setor Público adotado pelo Município de Águas de Chapeco/SC em 01/01/2015.

**3. PRINCIPAIS PRÁTICAS CONTÁBEIS**

**3.1 ATIVO CIRCULANTE**

**a) Disponibilidades: Caixa e equivalente de caixa (1.1.1)**

Em 31/12/2015 o Município possui um saldo de R\$ 1.214.248,46, de recursos financeiros disponíveis em contas bancárias, divido em movimento e vinculada.

Disponível	Em reais	
	2015	2014
Banco conta Movimento	235.109,11	430.512,19
Banco conta vinculada	979.139,35	707.475,21
<b>Total</b>	<b>1.214.248,46</b>	<b>1.137.987,40</b>

**b) Créditos a curto prazo (1.1.2)**

Compreende os créditos a receber até o término do exercício seguinte, totalizando em 31/12/2015 o valor de R\$ 180.458,72 e distribuídos conforme abaixo:

	Em reais
<b>Créditos a curto prazo</b>	<b>31/12/2015</b>
Empréstimos e financiamentos concedidos	53.984,01
Divida Ativa Tributária	121.616,55
Divida Ativa Não Tributária	4.858,16
<b>Total</b>	<b>180.458,72</b>

A conta empréstimos e financiamentos concedidos (1.1.2.4.5.01.01) registra os valores correspondentes a financiamentos habitacionais através de Programa da COHAB, onde os beneficiários das unidades habitacionais efetuam pagamentos mensais a Prefeitura Municipal; Divida ativa tributária (1.1.2.5.1) representa os valores de créditos a receber de divida ativa de IPTU, ISS e outros tributos; e, a conta Divida ativa não tributária (1.1.2.6.1.01) registra os créditos a receber referente divida ativa de taxas e contribuições;


Em 31/12/2014 a saldo da divida ativa tributária a receber a curto prazo era de R\$ 75.000,00; os créditos de divida ativa não tributária e de empréstimos a financiamentos concedidos, não haviam registros a curto prazo;

**c) Demais créditos e valores a curto prazo (1.1.3)**

Os valores registrados nesta conta representam lançamento dos processos TCE 01/01643322 e PCA 03/00438915, de acordo com ofício do Tribunal de Contas do Estado de Santa Catarina, TCE/SEG nº 14524/2012, e referem-se a débitos de processos conforme informações no quadro a seguir:

	Em reais
<b>Demais créditos e Valores a curto prazo</b>	<b>31/12/2015</b>
Responsabilidade - CPF 093.811.559-68	8.694,56
Responsabilidade - CPF 346.665.089-53	720,46
<b>Total</b>	<b>9.415,02</b>

3



d) **Títulos e Valores mobiliários a curto prazo (1.1.4)**

Correspondem a ações pertencentes ao Município, conforme valores do quadro a seguir:

	Em reais
<b>Títulos e valores Mobiliários</b>	<b>31/12/2015</b>
Telesc	50,00
Cia. Hidromineral do Oeste Catarinense	530.736,00
<b>Total</b>	<b>530.786,00</b>

e) **Estoques (1.1.5):**

Representam os materiais de consumo utilizados nas atividades do ente público, adquiridos e que permanecem em almoxarifado, conforme detalhado abaixo:

	Em reais
<b>Almoxarifado</b>	<b>31/12/2015</b>
Material de expediente	12.357,21
Material de copa e cozinha	27,24
Material de consumo diverso	1.260,00
<b>Total</b>	<b>13.644,45</b>

Dos saldos de materiais em estoque, R\$ 4.227,86 referem-se a entidade Câmara Municipal e R\$ 9.416,59 a entidade Prefeitura Municipal.

f) **Variações patrimoniais diminutivas pagas antecipadamente (1.1.9):**

Representa as despesas pagas antecipadamente referente seguro de veículos da frota municipal, abrangendo mais de uma competência contábil.

	Em reais
<b>Variações patrimoniais diminutivas pagas antecipadamente</b>	<b>31/12/2015</b>
Prêmios de seguros a apropriar	4.610,45
<b>Total</b>	<b>4.610,45</b>

Dos valores a apropriar referente prêmios de seguro, R\$ 410,45 pertence a Câmara Municipal e R\$ 4.200,00 a entidade Prefeitura Municipal.

### 3.2 ATIVO NÃO CIRCULANTE

#### a) **Créditos a Longo prazo (1.2.1.1):**

Registram os créditos a receber cuja realização provável se dará após o término do exercício seguinte.

	Em reais	
<b>Créditos a longo prazo</b>	<b>31/12/2015</b>	<b>31/12/2014</b>
Divida Ativa Tributária	6.609.653,28	5.979.430,91
Divida Ativa Não Tributária	681.436,61	546.919,79
<b>Total</b>	<b>7.291.089,89</b>	<b>6.526.350,70</b>

Em 31/12/2015 o valor registrado de créditos a receber de longo prazo referente divida ativa tributária, representa 90,65% do total dos créditos de longo prazo, enquanto que os créditos de divida ativa não tributária equivalem a 9,35% do total;

Do montante de divida ativa tributária registrado em 31/12/2015, R\$ 273.471,53 corresponde a Divida ativa de IPTU; R\$ 6.024.616,74 de divida ativa de ISS; e, R\$ 311.565,01 de divida ativa de outros tributos; os valores de divida ativa não tributária referem-se a taxa e contribuições;

#### a.1) **Ajustes de perdas de créditos a longo prazo (1.2.1.1.1.99)**

Compreende o ajuste de perdas estimadas com o não recebimento de valores referentes a créditos a longo prazo, por inadimplência de terceiros e outras.

	Em reais
<b>(-) Ajuste de perdas de créditos a longo prazo</b>	<b>31/12/2015</b>
Divida Ativa Tributária	49.546,92
Divida Ativa Não Tributária	7.849,98
<b>Total</b>	<b>57.396,90</b>

  5

Para o lançamento na conta (-) Ajuste de perdas de créditos a longo prazo, foi considerado o histórico dos últimos três exercícios, utilizando-se a média de valores inscritos em dívida ativa e não recebidos, o que representa na dívida ativa tributária 34,03% e da dívida ativa não tributária 99,33%; Portanto, dos valores inscritos em dívida ativa em 2015, R\$ 57.396,90 representam prováveis perdas, sendo, R\$ 49.546,92 de dívida ativa tributária e R\$ 7.849,98 de dívida ativa não tributária.

**Metodologia de calculo:**

RECEITA	INSCRIÇÃO DA DIVIDA ATIVA		
	2012	2013	2014
1. TRIBUTARIA	77.008,76	89.435,55	85.301,50
2. NÃO TRIBUTARIA	8.686,42	9.580,59	7.043,65
3. TOTAL DE INSCRIÇÃO DA DIVIDA ATIVA (1+2)	85.695,18	99.016,14	92.345,15

RECEITA	RECEBIMENTO DA DIVIDA ATIVA		
	2013	2014	2015
1. TRIBUTARIO	62.015,83	52.689,33	49.883,45
% RECEBIDO/INSCRITO	80,53%	58,91%	58,48%
<b>MEDIA ÚLTIMOS 3 ANOS</b>	65,97%		
2. NÃO TRIBUTARIA	0,00	0,00	141,84
% RECEBIDO/INSCRITO	0,00%	0,00%	2,01%
<b>MEDIA ÚLTIMOS 3 ANOS</b>	0,67%		

RECEITA	DIVIDA ATIVA INSCRITA NÃO RECEBIDA		
	2013	2014	2015
1. TRIBUTARIO	14.992,93	36.746,22	35.418,05
% NÃO RECEBIDO/INSCRITO	19,47%	41,09%	41,52%
<b>MEDIA ÚLTIMOS 3 ANOS</b>	34,03%		
2. NÃO TRIBUTARIA	8.686,42	9.580,59	6.901,81
% NÃO RECEBIDO/INSCRITO	100,00%	100,00%	97,99%
<b>MEDIA ÚLTIMOS 3 ANOS</b>	99,33%		

6



Aplicando os percentuais de inadimplência sobre o total dos créditos a receber de longo prazo, obteve-se os saldos registrados em 31/12/2015 conforme segue:

	Em reais
<b>Créditos a longo prazo</b>	<b>31/12/2015</b>
Divida Ativa Tributária	6.609.653,28
Divida Ativa Não Tributária	681.436,61
(-) Ajuste de perdas de créditos a longo prazo	(57.396,90)
<b>Total</b>	<b>7.233.692,99</b>

**b) Demais créditos e valores a longo prazo (1.2.1.2):**

Compreendem os créditos a receber de longo prazo referente a financiamentos concedidos através de Programas habitacionais.

	Em reais	
<b>Demais Créditos e valores a longo prazo</b>	<b>31/12/2015</b>	<b>31/12/2014</b>
Outros créditos a receber / financiamentos concedidos	374.566,80	375.116,85
<b>Total</b>	<b>374.566,80</b>	<b>375.116,85</b>

**c) Imobilizado ( 1.2.3):**

O Imobilizado do ente público em 31/12/2015 soma R\$ 14.088.004,64, sendo as demonstrações contábeis consolidadas, abrangendo bens móveis e imóveis, da Prefeitura Municipal, Fundo Municipal de Saúde e Câmara Municipal.

Desse montante, considerando a depreciação os bens moveis representam 39,61% do total do imobilizado, os bens imóveis de uso especial correspondem a 50,47%, os bens imóveis de uso comum do povo 4,23% e bens classificados como instalações 5,69%.

Em relação ao saldo do imobilizado do exercício anterior, houve um acréscimo de 4,24% para 2015, conforme quadro a seguir:

7



CONSOLIDADO		Em reais	
<b>Imobilizado</b>	<b>31/12/2015</b>	<b>31/12/2014</b>	
Bens Móveis	7.202.638,43	6.883.996,28	
Bens Imóveis de uso especial	7.125.887,31	7.640.456,78	
Bens Imóveis de uso comum do povo	596.229,14	-	
Instalações	802.299,74	-	
(-) Depreciação acumulada bens móveis	(1.623.029,98)	(1.001.479,74)	
(-) Depreciação acumulada bens imóveis	(16.070,00)	(8.010,00)	
<b>Total</b>	<b>14.088.004,64</b>	<b>13.514.963,32</b>	

*IMOBILIZADO – PREFEITURA MUNICIPAL*

		Em reais	
<b>Imobilizado</b>	<b>31/12/2015</b>	<b>31/12/2014</b>	
Bens Móveis	6.142.400,11	5.850.450,18	
Bens Imóveis de uso especial	5.781.395,81	6.265.157,53	
Bens Imóveis de uso comum do povo	596.229,14	-	
Instalações	743.619,74	-	
(-) Depreciação acumulada bens móveis	(1.401.223,16)	(863.122,35)	
<b>Total</b>	<b>11.862.421,64</b>	<b>11.252.485,36</b>	

*IMOBILIZADO - FMS*

		Em reais	
<b>Imobilizado</b>	<b>31/12/2015</b>	<b>31/12/2014</b>	
Bens Móveis	878.080,32	854.121,10	
Bens Imóveis de uso especial	1.063.410,70	1.094.218,45	
Instalações	58.680,00	58.680,00	
(-) Depreciação acumulada bens móveis	(193.980,06)	(124.493,67)	
<b>Total</b>	<b>1.806.190,96</b>	<b>1.882.525,88</b>	

Os bens móveis (Maquinas, aparelhos, equipamentos e ferramentas; Bens de Informática; Moveis e utensílios; Materiais culturais, educacionais e de comunicação; Veículos, e Demais bens moveis;) da Prefeitura Municipal e Fundo Municipal de Saude são registrados de acordo com a Instrução Normativa SPM nº 01/2014.

Em 2015 foi realizado pela comissão permanente de patrimônio municipal do Poder Executivo, conferência física e catalogação dos bens móveis públicos, acarretando em registros de incorporação de bens, reavaliação e atualização de valores dos bens, baixa por desincorporação e baixa por alienação de bens; Para a depreciação dos bens móveis é considerado tabela de depreciação Anexo III, da IN SPM nº 01/2014, de acordo com a vida útil, Valor residual (%) e taxa de depreciação (%).

Os bens imóveis pertencentes a Prefeitura e FMS considerados de uso especial compreendem os bens, tais como edifícios ou terrenos destinados a serviço ou estabelecimento da administração municipal. Estes bens seguem procedimentos de controle de acordo com Instrução Normativa SPM nº 01/2015 do setor de patrimônio municipal, assim também como taxas de depreciação de edifícios conforme vida útil, valor residual (%) e taxa de depreciação (%).

Compreende os bens de uso comum do povo aqueles construídos ou adquiridos por pessoas jurídicas de direito público, com uso de recursos públicos e que estejam sob o controle ou administração da unidade.

A partir do exercício de 2015 estão sendo registrados os bens de uso comum do povo, tais como, Ruas (considerado as melhorias em vias publicas urbanas) e Estradas (considerando as melhorias em vias publicas do perímetro rural). Tais registros contábeis seguem os valores de construção ou execução das melhorias. Para registros dos bens anteriores a 2015, o setor de patrimônio providenciará a normatização, levantamentos e controles.

Na conta Instalações, também a partir de 2015, são registrados bens de Rede de Abastecimento de Agua, e Infraestrutura de Conjunto habitacional, sendo que, segue os valores de execução ou construção; Bens anteriores a este período caberá a normatização, levantamentos e controles do setor de patrimônio municipal para os devidos registros contábeis.

Em conformidade com informações do setor de patrimônio do poder executivo municipal, ocorreram registros contábeis no exercício de 2015 que influenciaram no ativo imobilizado da Prefeitura Municipal, conforme dados a seguir:

**Bens Móveis** - 1.1) Conta APARELHOS E EQUIPAMENTOS DE COMUNICAÇÃO - 1.2.3.1.1.01.02, registro a debito de R\$ 380,00 referente aquisição de bens (patrimônio nº 10073); 1.2) Conta MAQUINAS E EQUIPAMENTOS INDUSTRIAIS – 1.2.3.1.1.01.06, houve o registro e debito/credito de R\$ 50.000,00 referente a aquisição de bens e a baixa devido rescisão contratual de concessão nº 50/2015 com a restituição total do valor dos bens ao Município; 1.3) Conta MAQUINAS, EQUIPAMENTOS E UTENSILIOS AGROPECUARIOS - 1.2.3.1.1.01.19, registro a débito de R\$ 4.030,00 referente aquisição de bens no exercício de 2015 (patrimônios nº 10058/10082/10085); R\$ 34.884,00 referente a ganho liquido com a alienação de bens (patrimônio nº 6448) conforme leilão público nº 20/2015; R\$ 116.771,50 correspondente a reavaliação de bens; registro a crédito de R\$ 61,900,00 referente alienação de bens de acordo com leilão público nº 20/2015; R\$ 5.195,34 referente a perda com alienação de bens (patrimônio nº 8552) leilão público nº 20/2015; 1.4) Conta



MAQUINAS - 1.2.3.1.1.01.99.01.00.000001, registro a debito de R\$ 4.946,74 referente a incorporação de bens recebidos em doação; 1.5) Conta APARELHOS - 1.2.3.1.1.01.99.01.00.000002, registro a credito de R\$ 8.241,50 referente a ajuste da depreciação de bens; 1.6) Conta EQUIPAMENTO DIVERSOS - 1.2.3.1.1.01.99.01.00.000004, registro a debito de R\$ 3.441,00 referente a aquisição de bens (patrimônios nº 10075/10120); R\$ 1.846,06 referente bens recebidos em doação; registro a credito de R\$ 2.615,55 referente a perda com alienação de bens de acordo com leilão publico nº 20/2015; R\$ 1.264,60 referente baixa de bens inservíveis conforme reavaliação (parques infantis); também, houve registros a debito/credito de R\$ 529,37 correspondente a ajustes entre contas patrimoniais conforme informação do setor de patrimonial; 1.7) Conta UTENSILIOS - 1.2.3.1.1.01.99.01.00.000005, registro a debito de R\$ 498,00 referente aquisição de bens (patrimônio nº 10081); 1.8) Conta EQUIPAMENTO DE INFORMATICA - 1.2.3.1.1.02.01.01.00.000001, registro a debito de R\$ 320,00 referente bens recebidos em doação (patrimônio nº 10062); R\$ 10.258,00 referente aquisição de bens (patrimônios nº 10057/10064/1065/10072/10110); R\$ 28.133,25 referente ajuste a maior por reavaliação dos bens; registro a credito de R\$ 200,00 referente a alienação de bens conforme leilão publico nº 20/2015; R\$ 834,54 referente baixa de bens inservíveis; R\$ 487,99 referente baixa de bens considerados materiais de consumo e não permanente; 1.9) Conta APARELHO E UTENSILIOS DOMESTICOS - 1.2.3.1.1.03.01, registro a debito/credito de R\$ 2.073,00 referente ajuste da conta patrimonial de bens adquiridos; 1.10) Conta MAQUINAS E UTENSILIOS DE ESCRITÓRIO -1.2.3.1.1.03.02, registro a debito de R\$ 191,95 referente ajuste a maior por reavaliação de bens; registro a credito de R\$ 69,06, referente baixa de bem inservível (patrimônio nº 6575); 1.11) Conta MOBILIARIO EM GERAL - 1.2.3.1.1.03.03, registro a debito de R\$ 13.556,00 referente aquisição de bens (patrimônios nº 10083/ 10084/ 10117/ 10118/ 10119/ 10116/ 10088-10106); R\$ 397,07 bens recebidos em doação; R\$ 8.507,46 referente reavaliação de bens; registro a credito de R\$ 600,00 referente alienação de bens de acordo com leilão publico nº 20/2015; R\$ 3.118,37 referente perda com alienação de bens - leilão publico nº 20/2015; R\$ 3.317,00 baixa de bens adquiridos pertencente e transferidos ao FUNREBOM; 1.12) Conta COLEÇÃO E MATERIAIS BIBLIOGRAFICOS - 1.2.3.1.1.04.02, registro a debito de R\$ 121,95 referente ajuste a maior por reavaliação dos bens; 1.13) Conta EQUIPAMENTOS PARA AUDIO, VIDEO E FOTO, registro a debito de R\$ 1.450,00 referente aquisição de bens (patrimônios nº 10074/10080); 1.14) Conta VEICULOS EM GERAL - 1.2.3.1.1.05.01, registro a debito de R\$ 157.740,00 referente aquisição de bens (patrimônio nº 10053); registro a credito de R\$ 35.100,00 referente a alienação de bens; R\$ 5.663,49 referente a

perda com alienação conforme leilão publico nº 20/2015; R\$ 3.629,84 referente baixa de valor não patrimonial; 1.15) Conta OUTROS BENS MOVEIS - 1.2.3.1.1.99.99.02, registro a debito de R\$ 1.270,00 referente aquisição de bens; R\$ 33.083,78 referente incorporação de bens parques infantis conforme informações do setor de patrimônio; registro a credito de R\$ 1.270,00 referente a baixa por transferência de bens adquiridos e pertencentes ao FUNREBOM;

**Bens Imóveis de uso especial** - 2.1) Conta EDIFICIOS - 1.2.3.2.1.01.03.01, registro a debito de R\$ 35.686,61 referente a incorporação da reforma do prédio do CRAS - Centro de Referencia de Assistência Social (patrimônio nº 8805); R\$ 7.213,50 referente incorporação de reforma do prédio da Garagem Municipal (patrimônio nº 1369); R\$ 39.373,08 referente a incorporação do prédio do arquivo morto e R\$ 10.005,00 referente reforma (patrimônio nº 10115); 2.2) Conta TERRENOS/GLEBAS - 1.2.3.2.1.01.04.03, registro a debito de R\$ 37.500,00 referente a incorporação de terreno urbano pertencente ao Município e não cadastrado anteriormente (patrimônio nº 10061); registro a credito de R\$ 1.669,67 correspondente a baixa de terreno vendido e não atualizado (patrimônio nº 6675);

**Bens Imóveis de uso comum do povo** - 2.3) Conta RUAS - 1.2.3.2.1.05.01, registro a debito de R\$ 122.795,82 referente a incorporação da execução em 2015, de reperfilagem asfáltica em ruas do perímetro urbano do Município (patrimônio nº 10114) ; 2.4) Conta ESTRADAS - 1.2.3.2.1.05.03, registro a debito de R\$ 209.462,07 referente a incorporação da execução em 2015, de pavimentação com pedras irregulares no perímetro rural do Município (patrimônio nº 10071); R\$ 263.971,25 referente a incorporação da execução em 2015, de reperfilagem asfáltica no perímetro rural do Município (patrimônio nº 10079); também, registro a debito/credito de R\$ 15.493,72 referente ajuste de valor não patrimonial;

**Instalações** - 2.5) Conta INSTALAÇÕES - 1.2.3.2.1.07, registro a debito de R\$ 89.802,50 referente incorporação da conclusão da obra da Rede de abastecimento de água (patrimônio nº 8808); R\$ 41.927,51 referente a incorporação de obra de infraestrutura em conjunto habitacional São Jorge (patrimônio nº 10070); registro a credito de R\$ 192,77 referente ajuste a menor na depreciação; também, registro a debito / credito de R\$ 15.000,00 referente ajustes contábeis;

A Conta DEPRECIÇÃO ACUMULADA DE DEMAIS BENS MOVEIS - 1.2.3.8.1.01.99, registro a credito de R\$ 538.100,81 referente a depreciação dos bens no exercício de 2015;

No FMS ocorreram registros contábeis no exercício de 2015 que influenciaram no ativo imobilizado, conforme dados a seguir:

**Bens Imóveis** - 1.1) Conta EDIFÍCIOS - 1.2.3.2.1.01.03.01, registro de R\$ 27.872,25 referente a incorporação da reforma do prédio da unidade de Saúde central código patrimonial nº 6139;

**Bens Móveis** - 2.1) Conta MOBILIÁRIO EM GERAL - 1.2.3.1.1.03.03, registro a debito de R\$ 9.474,00, referente aquisição de bens (patrimônios nº 10106/10107/10108/10121); 2.2) Conta APARELHOS E UTENSÍLIOS DOMÉSTICOS - 1.2.3.1.1.03.01, registro a debito de R\$ 1.590,00, referente a aquisição de bens (patrimônio nº 10109); 2.3) Conta EQUIPAMENTOS DE PROCESSAMENTO DE DADOS - 1.2.3.1.1.02.01.01, registro a debito de R\$ 4.470,00 referente a aquisição de bens (patrimônios nº 10102/10103/10104/10105); R\$ 3.866,00 referente bens recebidos em cessão (patrimônios nº 10059/10060); 2.4) Conta APARELHOS, EQUIPAMENTOS E UTENSÍLIOS MÉDICOS, ODONTOLÓGICOS, registro a debito de R\$ 4.420,80 referente a aquisição de bens (patrimônio nº 10101); R\$ 285,20 referente ajuste a maior por reavaliação dos bens; registro a credito de R\$ 146,78 referente baixa de bens considerados de consumo e não permanentes; 2.5) Conta DEPRECIÇÃO ACUMULADA DE DEMAIS BENS MOVEIS, registro a credito de R\$ 69.486,39 referente depreciação dos bens em 2015;

<i>IMOBILIZADO – CÂMARA MUNICIPAL</i>		<i>Em reais</i>	
<b>Imobilizado</b>	<b>31/12/2015</b>	<b>31/12/2014</b>	
Bens Móveis	182.158,00	179.425,00	
Bens Imóveis de uso especial	281.080,80	281.080,80	
(-) Depreciação acumulada bens móveis	(27.826,76)	(13.863,72)	
(-) Depreciação acumulada bens imóveis	(16.020,00)	(8.010,00)	
<b>Total</b>	<b>419.392,04</b>	<b>438.632,08</b>	

O imobilizado da Câmara municipal foi registrado pelo custo de aquisição ou construção, sendo avaliados em 2015, pela Comissão Especial nomeada através da Portaria nº 007/2015, de 30/11/2015. No caso da conta 339-veiculos diversos, o bem sofreu desvalorização, pela atualização do seu valor monetário, de acordo com a Tabela FIPE do mês de dezembro/2015. O ativo imobilizado está sendo depreciado mensalmente.

### 3.3 PASSIVO CIRCULANTE

#### a) **Obrigações trabalhistas, previdenciárias e assistenciais a pagar a curto prazo (2.1.1):**

Compreende as obrigações referentes a férias de direito dos servidores, constituída mensalmente em atendimento ao regime de competência, com base nos saldos de férias adquiridos e proporcionais, acrescida dos respectivos encargos.

	Em reais	
<b>Obrigações Trabalhistas, previdenciárias e assistenciais a pagar a curto prazo</b>	<b>31/12/2015</b>	<b>31/12/2014</b>
Férias a pagar	574.711,48	431.068,02
<b>Total</b>	<b>574.711,48</b>	<b>431.068,02</b>

O saldo apurado em 31/12/2015 representa valores consolidados, sendo, R\$ 18.394,61 referente a entidade Câmara Municipal, R\$ 135.085,06 da entidade Fundo Municipal de Saude e R\$ 421.231,81 da Prefeitura Municipal.

#### b) **Empréstimos e financiamentos a curto prazo (2.1.2)**

Compreende os valores de contratos de empréstimos internos, que estão previstos amortizar até o término do exercício seguinte, firmados com, a COHAB/SC referente a programas habitacionais de acordo com contrato nº 174/1996 e Lei autorizativa nº 1122/96; e, operações de crédito com o BADESC S/A de acordo com contrato nº 2014004101 e Lei autorizativa nº 1837/2013.

	Em reais	
<b>Empréstimos e financiamentos a curto prazo</b>	<b>31/12/2015</b>	<b>31/12/2014</b>
Contrato com a COHAB/SC	20.000,00	20.000,00
Contrato com o BADESC S/A	184.092,00	9.416,66
<b>Total</b>	<b>204.092,00</b>	<b>29.416,66</b>

No exercício de 2015, foi amortizado R\$ 17.458,55 da dívida do contrato com a COHAB/SC, e R\$ 26.868,04 da dívida de operação de crédito com o BADESC S/A. Houve o recebimento de recursos

em 2015, de R\$ 209.462,07 referente a liberação parcial de operação de crédito, e também, a atualização da dívida da COHAB/SC com juros de R\$ 5.722,43.

### 3.4 PASSIVO NÃO-CIRCULANTE

#### a) **Empréstimos e financiamentos a longo prazo (2.2.2):**

Compreende os valores de contratos de empréstimos internos, que estão previstos amortizar a longo prazo, firmados com, a COHAB/SC referente a programas habitacionais de acordo com contrato nº 174/1996 e Lei autorizativa nº 1122/96; e, operações de crédito com o BADESC S/A de acordo com contrato nº 2014004101 e Lei autorizativa nº 1837/2013.

	Em reais	
<b>Empréstimos e financiamentos a longo prazo</b>	<b>31/12/2015</b>	<b>31/12/2014</b>
Contrato com a COHAB/SC	12.998,73	24.734,85
Contrato com o BADESC S/A	337.502,03	329.583,34
<b>Total</b>	<b>350.500,76</b>	<b>354.318,19</b>

#### b) **Precatórios de fornecedores a longo prazo (2.2.3.1.02)**

Registra a apropriação e movimentação de Precatórios de fornecedores a Pagar - a partir de 05/05/2000, exigíveis a Longo Prazo.

No decorrer do exercício de 2015, houve a incorporação de precatório conforme autos nº 0002547-71.2013.8.24.0500 no montante de R\$ 34.999,07, sendo pago deste o valor de R\$ 13.000,00, permanecendo o saldo em 31/12/2015 conforme quadro que segue:

	Em reais
<b>Precatórios de fornecedores a longo prazo</b>	<b>31/12/2015</b>
Sandro Leandro de Almeida -	21.999,07
<b>Total</b>	<b>21.999,07</b>



### 3.5 PATRIMONIO LÍQUIDO (2.3)

A situação do Patrimônio Líquido apurada no Balanço Patrimonial Consolidado do Município de Aguas de Chapeco encerrado em 31/12/2015 está assim constituída:

<i>CONSOLIDADO</i>		Em reais	
<b>Patrimônio Líquido</b>	<b>31/12/2015</b>	<b>31/12/2014</b>	
Patrimônio Social	21.327.646,07	18.614.152,39	
Resultados do exercício	1.028.655,45	2.713.493,68	
Resultado de exercícios anteriores	141.822,70	-	
<b>Total</b>	<b>22.498.124,22</b>	<b>21.327.646,07</b>	

O Patrimônio Líquido compreende o valor residual dos ativos depois de deduzidos todos os passivos. O Patrimônio Social representa o patrimônio do ente público. No decorrer do exercício o patrimônio sofre variações em decorrência de superávits ou déficits apurados anualmente.

Em 31/12/2015 o saldo do Patrimônio Líquido do Município somou R\$ 22.498.124,22 (vinte e dois milhões quatrocentos e noventa e oito mil, cento e vinte e quatro reais e vinte e dois centavos), equivalente a aumento do patrimônio de 5,49% comparado ao patrimônio Líquido de 31/12/2014.

O Patrimônio Líquido de cada entidade do Município pode ser assim demonstrado:

#### *PREFEITURA MUNICIPAL*

<b>Patrimônio Líquido</b>	<b>31/12/2015</b>	<b>31/12/2014</b>	
Patrimônio Social	19.121.451,79	16.277.063,11	
Resultados do exercício	1.039.999,88	2.844.388,68	
Resultado de exercícios anteriores	120.983,11	-	
<b>Total</b>	<b>20.282.434,78</b>	<b>19.121.451,79</b>	

#### *FUNDO MUNICIPAL DE SAÚDE*

		Em reais	
<b>Patrimônio Líquido</b>	<b>31/12/2015</b>	<b>31/12/2014</b>	
Patrimônio Social	1.784.340,23	1.895.041,50	
Resultados do exercício	4.873,88	(110.701,27)	
Resultado de exercícios anteriores	20.839,59		
<b>Total</b>	<b>1.810.053,70</b>	<b>1.784.340,23</b>	

Em reais

*CÂMARA MUNICIPAL*

<b>Patrimônio Líquido</b>	<b>31/12/2015</b>	<b>31/12/2014</b>
Patrimônio Social	421.854,05	442.047,78
Resultados do exercício	(16.218,31)	(20.193,73)
<b>Total</b>	<b>405.635,74</b>	<b>421.854,05</b>

**3.5.1 RESULTADO PATRIMONIAL (2.3.7)**

No exercício de 2015 o patrimônio do Município sofreu um acréscimo de R\$ 1.170.478,15 (hum milhão cento e setenta mil, quatrocentos e setenta e oito reais e quinze centavos) decorrente do resultado das variações patrimoniais do exercício, e de ajustes de exercícios anteriores, conforme evidenciado nos quadros que seguem:

**3.5.1.1 RESULTADO DO EXERCÍCIO**

<i>MUNICÍPIO - CONSOLIDADO</i>	Em reais
<b>Resultado Patrimonial do exercício</b>	<b>31/12/2015</b>
Variações Patrimoniais Aumentativas	21.922.198,87
(-) Variações Patrimoniais Diminutivas	20.893.543,42
<b>Total</b>	<b>1.028.655,45</b>

O resultado patrimonial do exercício de 2015 apurado de cada entidade pode ser evidenciado separadamente conforme quadros a seguir:

<i>PREFEITURA MUNICIPAL</i>	Em reais
<b>Resultado Patrimonial do exercício</b>	<b>31/12/2015</b>
Variações Patrimoniais Aumentativas	17.080.545,51
(-) Variações Patrimoniais Diminutivas	16.040.545,63
<b>Total</b>	<b>1.039.999,88</b>

<i>FMS</i>	Em reais
<b>Resultado Patrimonial do exercício</b>	<b>31/12/2015</b>
Variações Patrimoniais Aumentativas	4.013.258,27
(-) Variações Patrimoniais Diminutivas	4.008.384,39
<b>Total</b>	<b>4.873,88</b>

CÂMARA MUNICIPAL	Em reais
<b>Resultado Patrimonial do exercício</b>	<b>31/12/2015</b>
Variações Patrimoniais Aumentativas	828.395,09
(-) Variações Patrimoniais Diminutivas	844.613,40
<b>Total</b>	<b>(16.218,31)</b>

O resultado patrimonial do exercício de 2015, apurado em R\$ 1.028.655,45 (hum milhão vinte e oito mil, seiscentos e cinquenta e cinco reais e quarenta e cinco centavos) considera as variações patrimoniais aumentativas deduzindo as variações patrimoniais diminutivas.

### 3.5.1.2 RESULTADO DE EXERCÍCIOS ANTERIORES

	Em reais
<b>Resultado de exercícios anteriores</b>	<b>31/12/2015</b>
Adequação da natureza - restos a pagar	13.086,05
Incorporação de bem imóvel (10061)	37.500,00
Desincorporação de bem vendido exercícios anteriores	(1.669,67)
Ajustes de bens patrimoniais	(24.369,99)
Incorporação de bem imóvel (10115)	39.373,08
Ajuste na depreciação de bens patrimoniais	(192,77)
Ajuste de saldo de provisões férias anteriores	78.096,00
<b>Total</b>	<b>141.822,70</b>

O resultado de exercícios anteriores apurado de R\$ 141.822,70 (cento e quarenta e um mil oitocentos e vinte e dois reais e setenta centavos), é decorrente dos ajustes realizados em 2015, que influenciam nos saldos já registrados anteriormente.

A partir de 01/01/2015 passou-se a utilizar o Plano de Contas Aplicado ao Setor Público, havendo ajustes em contas contábeis. Houve a adequação da natureza do saldo contábil de R\$ 13.086,05 referente restos a pagar não processados inscritos em exercícios anteriores da entidade Prefeitura municipal; Também, ajuste de saldo referente provisão de férias de R\$ 78.096,00, sendo R\$ 57.109,63 da Prefeitura Municipal e R\$ 20.986,37 do FMS, de acordo com relatórios do setor de pessoal.

Em conformidade com apuração do setor de patrimônio municipal, ajustes contábeis foram realizados, sendo, a incorporação de R\$ 37.500,00, referente bem imóvel (terreno urbano – nº 10061) de propriedade do Município, porém sem registro contábil; Incorporação do saldo de R\$ 39.373,08, referente bem imóvel (prédio arquivo – nº 10115) sem registro contábil; Desincorporação de R\$ 1.669,67 por baixa de bem alienado em exercício anterior (terreno – nº 6675) permanecendo saldo contábil; Desincorporação de R\$ 24.369,99 por ajuste de saldos de bens cadastrados anteriormente como permanentes, mas, avaliados pela comissão como de consumo ou expediente, exemplo, grampeadores, calculadoras, etc.; Desincorporação de R\$ 192,77 por ajuste no saldo da depreciação registrada em exercício anterior;

### 3.6 RESTOS A PAGAR

O saldo de R\$ 13.086,05 referente a inscrição em restos a pagar não processados a liquidar é originário de saldo remanescente do empenho nº 4977/2008 e corresponde a despesa de obra que demandou de instauração do processo administrativo nº 008/2009 da entidade Prefeitura Municipal.

### 3.7 ATOS POTENCIAIS ATIVOS

#### 3.7.1 DIREITOS CONVENIADOS / A COMPROVAR

Registra a execução dos valores a comprovar de convênios firmados com outras entidades, após o recebimento das parcelas de recursos.

	Em reais
<b>Direitos Conveniados a comprovar</b>	<b>31/12/2015</b>
Convenio nº 2015TR001374 - FUNDAM	517.525,77
<b>Total</b>	<b>517.525,77</b>

Trata-se do Convênio nº 2015TR001374, no valor de R\$ 517.525,77 (quinhentos e dezessete mil, quinhentos e vinte e cinco reais e setenta e sete centavos), recebido no exercício de 2015

através do Fundo do Apoio aos Municípios – FUNDAM, a ser executado pelo Município no próximo exercício.

### 3.8 ATOS POTENCIAS PASSIVOS

#### 3.8.1 OBRIGAÇÕES CONTRATUAIS / A EXECUTAR

Registra a execução dos valores a realizar relativos a contratos, em que a administração publica seja a contratante.

Em 31/12/2015 o Município possui o saldo de R\$ 2.573.497,93 de contratos a executar no exercício seguinte, conforme quadro que segue:

	Em reais
<b>Execução de obrigações contratuais a executar</b>	<b>31/12/2015</b>
<i>ENTIDADE PREFEITURA MUNICIPAL</i>	
Contrato nº 27/2015- LSW Serviços Ltda	500.963,75
Contrato nº 29/2015 - SEBRAE	8.307,69
Contrato nº 11/2015 - LSW Serviços Ltda	130.512,85
Contrato nº 12/2015 - LSW Serviços Ltda	31.596,29
Contrato nº 28/2015 - Airton Kerbes ME	7.630,00
Contrato nº 34/2015 - T.O.S Obras e Serviços Ambientais Ltda	239.894,88
Contrato nº 09/2015 - Transportadora ZS Ltda	11.330,95
Contrato nº 24/2013 - SF Caminhoes Transportes Ltda ME	22.389,40
Contrato nº 40/2013 - Betha Sistemas Ltda	66.380,52
Contrato nº 16/2013 - SF Caminhoes Transportes Ltda ME	43.771,87
Contrato nº 18/2013 - FN Transporte de passageiros Ltda ME	214.453,26
Contrato nº 34/2013 - Global Assessoria e Serviços S/S	41.862,58
Contrato nº 17/2013 - Transportadora ZS Ltda	41.048,63
Contrato nº 15/2013 - Fersan Com. Autop. e transportes Ltda	68.354,16
Contrato nº 23/2014 - Precisa Gestao em tecnologia e serviços Ltda	8.887,84
Contrato nº 08/2015 - FN Transporte de passageiros Ltda ME	57.147,40
Contrato nº 17/2014 - CPNET Comercio e serviços de telecomunicações	38.421,12
<b>Total</b>	<b>1.532.953,19</b>
<i>ENTIDADE FMS</i>	
Contrato nº 03/2015-Consortio intermunicipal de saude	6.515,30
Contrato nº 34/2015 - T.O.S Obras e Serviços Ambientais Ltda	18.000,00

Contrato nº 05/2013 - Clinica medica Aguas de Chapeco	618.314,28
Contrato nº 06/2013 - Associação Hospitalar Padre Joao Nertthier	295.777,20
Contrato nº 01/2014 - Clinica Medica San martins Mendonça Ltda	101.937,96
<b>Total</b>	<b>1.040.544,74</b>

**TOTAL GERAL 2.573.497,93**

Os objetos destes contratos referem-se a serviços para atividades continuadas, serviços e ou obras licitadas ou iniciadas no exercício de 2015 com execução estendida a 2016. Sendo, na entidade Prefeitura Municipal: contrato nº 27/2015 corresponde a execução de pavimentação com pedras irregulares de Linha Maidana a Linha Sobradinho, recursos do convenio nº 2015TR001374 FUNDAM; Contrato nº 29/2015 refere-se a prestação de serviços de assessoria e consultoria técnica, tecnológica e gerencial para empresas e novos empreendimentos do município; Contrato nº 11/2015 refere-se a execução de pavimentação com pedras irregulares de linha Maidana a Linha Sobradinho, recursos de operação de crédito com BADESC; Contrato nº 12/2015 referente execução de instalações e ligações prediais em casa populares de loteamento habitacional; Contrato nº 28/2015 elaboração, organização e execução de processo seletivo; Contrato 34/2015 prestação de serviços para a coleta de lixo; Contrato nº 40/2013 serviços de locação dos sistemas de gestão pública; Contrato nº 34/2013 serviços de Assessoria e consultoria tributária; Contrato nº 23/2014 serviços de locação de sistema de assistência social; Contrato nº 17/2014 serviços de conexão com internet; e, Contratos nºs 09/2015, 24/2013, 16/2013, 18/2013, 17/2013, 15/2013, 08/2015 referente serviços de transporte escolar. E, na entidade Fundo Municipal de Saúde: contrato nº 03/2015 corresponde a procedimentos médicos; Contrato nº 34/2015 prestação de serviços para a coleta de lixo hospitalar; Contrato nº 06/2013 serviços de procedimentos e plantão médico junto a unidade hospitalar; Contratos nº 05/2013 e 01/2014, referem-se a contratação de médicos.

### 3.9 TRANSFERÊNCIAS A CONSORCIOS PÚBLICOS

O Município firmou no exercício de 2015 contratos de rateio com Consórcios públicos, os quais foram executados na sua totalidade até 31/12/2015, de acordo com cada entidade demonstrado nos quadros a seguir:

<i>PREFEITURA MUNICIPAL</i>	<i>Em reais</i>
<b>Transferências a Consórcios Públicos</b>	<b>2015</b>
*Contrato de rateio nº 018/2014 Consorcio Intermunicipal de Desenvolvimento Econômico e Meio ambiente - CIDEMA	12.000,00
*Contrato de rateio nº 007/2015 Consorcio Intermunicipal Velho Coronel - CVC	23.144,00
*Contrato de rateio nº 006/2015 - Consorcio Intermunicipal de Gerenciamento Ambiental - IBERE	11.500,00
<b>Total</b>	<b>46.644,00</b>

<i>FMS</i>	<i>Em reais</i>
<b>Consórcios Públicos</b>	<b>31/12/2015</b>
Contrato de rateio nº 003/2015 Consorcio Intermunicipal de Saúde - CIS AMOSC	9.000,00
<b>Total</b>	<b>9.000,00</b>

<i>CAMARA</i>	<i>Em reais</i>
<b>Consórcios Públicos</b>	<b>31/12/2015</b>
Consorcio de Informática na Gestão publica Municipal - CIGA	2.280,00
<b>Total</b>	<b>2.280,00</b>

**TOTAL GERAL DAS TRANSFERENCIAS A CONSORCIOS - CONSOLIDADO 57.924,00**

### 3.10 TRANSFERENCIAS A INSTITUIÇÕES

No exercício de 2015 foram efetuadas transferências a instituições sem fins lucrativas e entidades municipalistas conforme detalhado no quadro que segue:

<i>PREFEITURA MUNICIPAL</i>	<i>Em reais</i>
<b>Transferências a Instituições</b>	<b>2015</b>
<b>CONTRIBUIÇÕES</b>	<b>338.813,00</b>
Associação de funcionários da indústria, comércio e prestação de serviços - Lei Municipal nº 1810/2013	92.400,00
Confederação Nacional dos Municípios - CNM	6.313,00
Instituto de Desenvolvimento Regional - SAGA	10.800,00
Associação dos Municípios do Oeste de Santa Catarina - AMOSC	90.000,00
Federação Catarinense dos Municípios - FECAM	19.300,00
Companhia Hidromineral do Oeste Catarinense	120.000,00
<b>SUBVENÇÕES</b>	<b>128.203,50</b>

APAE - Lei Municipal nº 1844/2014	55.060,00
Associação Coral Nossa Senhora Aparecida - Lei Municipal nº 1735/2011	9.456,00
Associação de acadêmicos do Município de Aguas de Chapeco - Lei Municipal nº 1883/2015	50.000,00
Grupo de Idosos Vida Feliz - Lei Municipal nº 1834/2013	925,00
Grupo de Idosos Unidos Venceremos - Lei Municipal nº 1834/2013	1.000,00
Grupo de Idosos Encontro da Amizade - Lei Municipal nº 1834/2013	6.687,50
Grupo de Idosos Lembrando o passado - Lei Municipal nº 1834/2013	875,00
Grupo de Idosos Alegria de Viver - Lei Municipal nº 1834/2013	1.400,00
Grupo de Idosos Renascer terceira idade - Lei Municipal nº 1834/2013	2.512,50
Grupo de Idosos Três Marias - Lei Municipal nº 1834/2013	287,50
<b>Total</b>	<b>467.016,50</b>

<i>CÂMARA MUNICIPAL</i>	<i>Em reais</i>
<b>Transferências a Instituições</b>	<b>2015</b>
<b>CONTRIBUIÇÕES</b>	<b>15.900,00</b>
Associação das Câmaras Municipais - ACAMOSC	11.700,00
União dos Vereadores de SC - UVESC	4.200,00
<b>Total</b>	<b>15.900,00</b>
<b>TOTAL GERAL DAS TRANSFERENCIAS A INSTITUIÇÕES - CONSOLIDADO</b>	<b>482.916,50</b>

#### 4. APRESENTAÇÃO DAS DEMONSTRAÇÕES CONTÁBEIS

##### 4.1 BALANÇO ORÇAMENTÁRIO

O Balanço Orçamentário evidencia as receitas e as despesas orçamentárias, confrontando o orçamento inicial e as suas alterações com a execução, demonstrando o resultado orçamentário.

O Resultado Orçamentário consolidado no exercício de 2015 é demonstrado pela diferença entre o total de Receitas Realizadas de R\$ 15.468.319,48 e o total de Despesas Empenhadas/executadas de R\$ 15.374.558,42, apresentando um superávit orçamentário de R\$ 93.761,06, conforme evidenciado no quadro a seguir:

22



Em reais		
<b>Balço Orçamentário</b>	<b>31/12/2015</b>	<b>31/12/2014</b>
Receita orçamentária prevista	15.434.312,00	14.121.207,04
<b>Receita orçamentária executada</b>	<b>15.468.319,48</b>	<b>16.234.307,79</b>
Despesa orçamentária atualizada	17.974.520,08	17.838.232,23
<b>Despesa orçamentária executada</b>	<b>15.374.558,42</b>	<b>15.416.488,04</b>
<b>Resultado Orçamentário executado</b>	<b>93.761,06</b>	<b>817.819,75</b>

#### COMPARATIVO

Receita executada x prevista - R\$	34.007,48	2.113.100,75
Receita executada x prevista - %	100,22%	114,96%
Despesa executada x atualizada - R\$	(2.599.961,66)	(2.421.744,19)
Despesa executada x atualizada - %	85,54%	86,42%

Num comparativo entre a receita executada e a prevista no exercício de 2015, verifica-se uma arrecadação a maior de R\$ 34.007,48, representando 0,22% acima do total previsto; O comportamento da despesa executada com relação a atualizada (fixada no orçamento e suas alterações), percebe-se uma execução a menor de (R\$ 2.599.961,66), representando 85,54% das despesas atualizadas.

#### 4.2 BALANÇO FINANCEIRO

O Balço Financeiro evidencia as receitas e as despesas orçamentárias, bem como, as transferências financeiras recebidas e concedidas, os ingressos e dispêndios extraorçamentários, e os saldos de caixa do exercício anterior e os que se transferem para o início do exercício seguinte.

O Resultado Financeiro consolidado no exercício de 2015 é demonstrado pela diferença entre o somatório dos ingressos: receitas orçamentárias R\$ 15.468.319,48; das transferências financeiras recebidas de R\$ 3.254.344,26; dos recebimentos extraordinários de R\$ 1.210.688,15; do saldo do exercício anterior de R\$ 1.137.987,40; e, do somatório dos dispêndios: despesas orçamentárias (R\$ 15.374.558,42); transferências financeiras concedidas

23

de (R\$ 3.254.344,26); e pagamentos extraorçamentários de (R\$ 1.228.188,15), apresentando um resultado positivo de R\$ 1.214.248,46 que compreende o saldo para o exercício seguinte.

	Em reais
<b>Balanço financeiro</b>	<b>2015</b>
Receita orçamentaria	15.468.319,48
Despesa orçamentaria	15.374.558,42
Transferências financeiras recebidas	3.254.344,26
Transferências financeiras concedidas	3.254.344,26
Recebimento extraorçamentários	1.210.688,15
Pagamentos extraorçamentários	1.228.188,15
Saldo do exercício anterior	1.137.987,40
Saldo para o exercício seguinte	1.214.248,46

#### 4.3 BALANÇO PATRIMONIAL

O Balanço Patrimonial evidencia, qualitativa e quantitativamente, a situação patrimonial da entidade pública.

##### 4.3.1 Resultado Financeiro

	Em reais	
<b>Balanço Patrimonial</b>	<b>31/12/2015</b>	<b>31/12/2014</b>
Ativo financeiro	1.214.248,46	1.137.987,40
(-) Passivo financeiro	13.086,05	30.586,05
<b>Resultado financeiro</b>	<b>1.201.162,41</b>	<b>1.107.401,35</b>

Em 31/12/2015 o resultado financeiro consolidado do ente apresenta superávit na ordem de R\$ 1.201.162,41, apurado entre o ativo financeiro que representa os recursos disponíveis em caixa divididos em recursos vinculados e ordinários, e o passivo financeiro que apresenta as despesas de restos a pagar não processados a liquidar.

Com relação ao exercício anterior, percebe-se um resultado financeiro superavitário em 2015 superior em 8,47%.

24

#### 4.3.2 Resultado Patrimonial

Balauo Patrimonial	Em reais	
	31/12/2015	31/12/2014
Ativo Permanente	22.435.179,07	21.035.047,59
(-) Passivo permanente	1.151.303,31	814.802,87
<b>Resultado patrimonial</b>	<b>21.283.875,76</b>	<b>20.220.244,72</b>

Os saldos registrados na data de 31/12/2015 nas contas do ativo permanente representam os créditos a receber pela entidade, de curto e longo prazo, valores em estoque, pagamentos antecipados e do imobilizado. No Passivo permanente são registrados as obrigações a pagar da entidade, os empréstimos a amortizar no curto e longo prazo, bem como precatórios a pagar, melhor evidenciado no detalhamento que segue:

Detalhamento do Ativo e Passivo Permanente	Em reais	
	31/12/2015	31/12/2014
<b>Ativo Circulante</b>	<b>738.914,64</b>	<b>618.616,72</b>
<i>Créditos a curto prazo</i>	<b>180.458,72</b>	<b>75.000,00</b>
Devedores por Empréstimos e financiamentos concedidos	53.984,01	-
Divida ativa tributária	121.616,55	75.000,00
Divida ativa não tributária	4.858,16	
<i>Demais créditos e valores a curto prazo</i>	<b>9.415,02</b>	<b>9.415,02</b>
Créditos por danos ao patrimônio	9.415,02	9.415,02
<i>Investimentos e aplicações a curto prazo</i>	<b>530.786,00</b>	<b>530.786,00</b>
Títulos e valores mobiliários/ Ações	530.786,00	530.786,00
<i>Estoque</i>	<b>13.644,45</b>	<b>2.928,00</b>
Almoxarifado	13.644,45	2.928,00
<i>Variações patrimoniais diminutivas pagas antecipadamente</i>	<b>4.610,45</b>	<b>487,70</b>
<b>Ativo não Circulante</b>	<b>21.696.264,43</b>	<b>20.416.430,87</b>
<i>Créditos a longo prazo</i>	<b>7.233.692,99</b>	<b>6.526.350,70</b>
Divida ativa tributária	6.609.653,28	6.526.350,70
Divida ativa não tributária	681.436,61	
(-) Ajustes de perdas de créditos	(57.396,90)	-
<i>Demais créditos - empréstimos e financiamentos concedidos</i>	<b>374.566,80</b>	<b>375.116,85</b>
<i>Imobilizado</i>	<b>14.088.004,64</b>	<b>13.514.963,32</b>
Bens Móveis	7.202.638,43	6.883.996,28
Bens Imóveis	8.524.416,19	7.640.456,78
(-) Depreciação acumulada	(1.639.049,98)	(1.009.489,74)
<b>Total Ativo Permanente</b>	<b>22.435.179,07</b>	<b>21.035.047,59</b>

<b>Passivo Circulante</b>	<b>778.803,48</b>	<b>460.484,68</b>
Obrigações trabalhistas, previdenciárias a pagar / férias	574.711,48	431.068,02
Empréstimos a curto prazo - contratos internos	204.092,00	29.416,66
<b>Passivo não circulante</b>	<b>372.499,83</b>	<b>354.318,19</b>
Empréstimos a longo prazo - contratos internos	350.500,76	354.318,19
Precatórios a pagar	21.999,07	
<b>Total Passivo Permanente</b>	<b>1.151.303,31</b>	<b>814.802,87</b>

No exercício de 2015, foi transferido os créditos a receber de longo para curto prazo, referente empréstimos habitacionais, no valor de R\$ 53.984,01, não demonstrado nos exercícios anteriores; Da mesma forma, os créditos a receber referente a dívida ativa não tributária não era evidenciado nas demonstrações contábeis anteriores o saldo a curto prazo, sendo que foi apurado e lançado em 2015;

Os bens em estoque, apurado e contabilizado de acordo com material existente em almoxarifado apresenta em 31/12/2015 um saldo de R\$ 13.644,45, sendo R\$ 9.416,59, da entidade Prefeitura Municipal e R\$ 4.227,86 da entidade Câmara Municipal;

As variações patrimoniais diminutivas pagas antecipadamente, referem-se a seguro a apropriar, apresentando no final do exercício um saldo de R\$ 4.610,45, sendo de R\$ 4.200,00 da entidade Prefeitura Municipal e R\$ 410,45 da entidade Câmara Municipal;

Até a data de 31/12/2014 os créditos a receber inscritos em dívida ativa de longo prazo, não eram divididos em tributários e não tributários, o que no exercício de 2015 foi apurado e registrado separadamente, considerando os saldos de acordo com relatórios do setor de tributos municipal;

Foi apurado em 2015, o percentual de inadimplência dos créditos de dívida ativa, considerando o histórico dos últimos três exercícios, para evidenciar nas demonstrações contábeis, e considerar a provisão de perdas. Em 31/12/2015 pode ser verificado o valor de (R\$ 57.396,90) referente o ajuste de perdas de dívida ativa;

Ainda, no passivo permanente é evidenciado o saldo de R\$ 21.999,07 que compreende valor de precatório a pagar pela entidade.

#### 4.3.3 Saldo Patrimonial

SALDO PATRIMONIAL	Em reais	
	31/12/2015	31/12/2014
Resultado Financeiro	1.201.162,41	1.107.401,35
Resultado Permanente	21.283.875,76	20.220.244,72
<b>SALDO PATRIMONIAL</b>	<b>22.485.038,17</b>	<b>21.327.646,07</b>

O saldo patrimonial consolidado é apurado considerando os resultados em 31/12/2015 referente o confronto do ativo e passivo financeiro e ativo e passivo permanente;

#### 4.4 DEMONSTRAÇÃO DAS VARIAÇÕES PATRIMONIAIS

A Demonstração das Variações Patrimoniais – DVP evidencia as variações quantitativas, o resultado patrimonial e as variações qualitativas decorrentes da execução orçamentária. As variações quantitativas são decorrentes de transações no setor público que aumentam ou diminuem o patrimônio líquido, e as variações qualitativas são decorrentes de transações no setor público que alteram a composição dos elementos patrimoniais sem afetar o patrimônio líquido. O resultado patrimonial do período é apurado pelo confronto entre as variações quantitativas aumentativas e diminutivas.

A DVP do exercício de 2015 apresentou o total das variações quantitativas aumentativas de R\$ 21.922.198,87 e o total das variações quantitativas diminutivas de R\$ 20.893.543,42, gerando como resultado patrimonial do período um Superávit de R\$ 1.028.655,45.

#### 4.5 DEMONSTRAÇÃO DA DÍVIDA FUNDADA INTERNA/EXTERNA

A Demonstração da dívida fundada interna/externa evidencia a movimentação das dívidas contraídas pela entidade, com informações da Lei autorizativa, valor autorizado, saldo do exercício anterior, movimentação no exercício e saldo final em 31/12/2015.

Compreende os valores de contratos firmados com, a COHAB/SC referente a programas habitacionais de acordo com contrato nº 174/1996 e Lei autorizativa nº 1122/96; operações de crédito com o BADESC S/A de acordo com contrato nº 2014004101 e Lei autorizativa nº 1837/2013; e, precatório nº 0002547-71.2013.8.24.0500 em favor de Sandro Leandro de Almeida.

A dívida de contrato com a COHAB teve em 2015 um acréscimo de encargos no valor de R\$ 5.722,43, e foi amortizado no exercício R\$ 17.458,55; Da operação de crédito com o BADESC houve em 2015 a inscrição de dívida no valor de R\$ 209.462,07 referente a liberação conforme execução de obras, e amortizado neste exercício o total de R\$ 26.868,04; Também em 2015, foi inscrito precatório no valor de R\$ 34.999,07, sendo pago o montante de R\$ 13.000,00.

Os saldos da dívida fundada interna da entidade fica demonstrado a seguir:

Dívida Fundada Interna	Em reais	
	31/12/2015	31/12/2014
Contrato nº 174/1996 COHAB/SC	32.998,73	44.734,85
Contrato nº 2014004101 BADESC	521.594,03	339.000,00
Precatório 0002547-71.2013.8.24.0500	21.999,07	34.999,07
<b>Saldo das dívidas</b>	<b>576.591,83</b>	<b>383.734,85</b>

#### 4.6 DEMONSTRAÇÃO DA DÍVIDA FLUTUANTE

No decorrer do exercício de 2015, iniciou-se com saldo de R\$ 30.586,05, sendo R\$ 13.086,05 referente restos a pagar não processados, pendente de pagamento devido a processo administrativo; e, R\$ 17.500,00 referente caução vinculada a contrato de obra e paga no exercício; Finalizando o exercício com saldo de R\$ 13.086,05;

#### 4.7 DEMONSTRAÇÃO DOS FLUXOS DE CAIXA

A Demonstração dos Fluxos de Caixa evidencia as movimentações havidas no caixa e seus equivalentes nos fluxos das operações, dos investimentos e dos financiamentos.


A Geração líquida de caixa e equivalentes de caixa do exercício de 2015 foi de R\$ 76.261,06, apurada através do Fluxo de caixa líquido das atividades operacionais positivo de R\$ 33.693,93, fluxo de caixa líquido negativo de investimento de (R\$ 964.095,68) e do Fluxo de caixa líquido das atividades de financiamento positivo de R\$ 1.006.662,81.

#### 4.8 DEMONSTRAÇÃO DAS MUTAÇÕES NO PATRIMONIO LIQUIDO

O saldo do patrimônio Social do Município em 31/12/2014 somava R\$ 21.327.646,07, sendo que considerando as transações do exercício de 2015, apurado resultado do exercício de R\$ 1.028.655,45 e resultado referente ajustes de exercícios anteriores de R\$ 141.822,70, o patrimônio líquido em 31/12/2015 é de R\$ 22.498.124,22.

Aguas de Chapeco (SC), 31 de dezembro de 2015.

  
**André Max Tormen**  
Prefeito Municipal

  
**Márcia Spielmann**  
Contadora CRC/SC 25.666/O-2

**RELATÓRIO EXPLICATIVO DE DIVERGENCIAS VERIFICADAS  
DEMONSTRAÇÕES CONTÁBEIS X DEMONSTRATIVOS GERADOS E-SFINGE  
BALANÇO ANUAL DE 2015 / CONSOLIDADO**

**ANEXO 1 – DEMONSTRATIVO DA RECEITA E DESPESA SEGUNDO AS CATEGORIAS ECONOMICAS**

<b>RECEITA TRIBUTARIA</b>			<b>ISS</b>
CONTABILIDADE		809.190,06	200.454,89
E-SFINGE		809.189,31	200.454,14
<b>*DIVERGENCIA</b>		<b>0,75</b>	<b>0,75</b>

\*Arrecadação do dia 30/12/2015 feita por integração com tributos na conta 6.263-4 de R\$ 0,75 não apresentada no demonstrativo gerado pelo e-sfinge. Refere-se a ISS-Imposto sobre serviço.

<b>OUTRAS RECEITAS CORRENTES</b>			<b>M/J ISS</b>
CONTABILIDADE		108.043,84	1.024,55
E-SFINGE		108.043,42	1.024,13
<b>*DIVERGENCIA</b>		<b>0,42</b>	<b>0,42</b>

\*Arrecadação do dia 30/12/2015 feita por integração com tributos na conta 6.263-4 de R\$ 0,42 não apresentada no demonstrativo gerado pelo e-sfinge. Refere-se a receita de multa e juros de ISS;

Tendo em vista as divergências acima identificadas, a arrecadação da Prefeitura Municipal diverge em todos os demais demonstrativos gerados pelo e-sfinge, no valor de R\$ 1,17, conforme os quadros a seguir:

<b>RECEITAS CORRENTES</b>			
CONTABILIDADE		14.272.706,76	
E-SFINGE		14.272.705,59	
<b>DIVERGENCIA</b>			<b>1,17</b>



RECEITA TOTAL	
CONTABILIDADE	15.468.319,48
E-SFINGE	15.468.318,31
DIVERGENCIA	1,17

#### ANEXO 10 – COMPARATIVO DA RECEITA ORÇADA COM A ARRECADADA

RECEITA ARRECADADA	
CONTABILIDADE	15.468.319,48
E-SFINGE	15.468.318,31
DIVERGENCIA	1,17

#### ANEXO 11 – COMPARATIVO DA DESPESA AUTORIZADA COM A REALIZADA

DESPESA AUTORIZADA	
CONTABILIDADE	84.486,32
E-SFINGE	52.186,32
*DIVERGENCIA	32.300,00

\*No Anexo 11, foi verificada a divergência de R\$ 32.300,00 no valor da despesa autorizada não apresentada no relatório gerado pelo e-sfinge.

Trata-se de abertura de crédito suplementar na ação 2.044 Coordenadoria Municipal de Proteção e Defesa Civil, de acordo com o decreto nº 269/2015, de 14/07/2015, suplementando R\$ 32.300,00 na dotação 7, e reduzindo das dotações 54 e 76;

Essa divergência repete-se na soma total da despesa autorizada, abaixo evidenciada.

DESPESA TOTAL AUTORIZADA	
CONTABILIDADE	17.974.520,08
E-SFINGE	17.942.220,08
<b>DIVERGENCIA</b>	<b>32.300,00</b>

## ANEXO 12 – BALANÇO ORÇAMENTÁRIO

No anexo 12 também é verificada a divergência no valor de R\$ 1,17 na arrecadação, em virtude do exemplificado no anexo 1. Segue quadros demonstrativos:

RECEITA CORRENTE	
CONTABILIDADE	14.272.706,76
E-SFINGE	14.272.705,59
<b>DIVERGENCIA</b>	<b>1,17</b>

RECEITA ARRECADADA	
CONTABILIDADE	15.468.319,48
E-SFINGE	15.468.318,31
<b>DIVERGENCIA</b>	<b>1,17</b>

SUPERAVIT	
CONTABILIDADE	34.007,48
E-SFINGE	34.006,31
<b>DIVERGENCIA</b>	<b>1,17</b>

## ANEXO 13 – BALANÇO FINANCEIRO

A divergência apontada na arrecadação exemplificado no anexo 1, na ordem de R\$ 1,17 influencia também no anexo 13 Balanço Financeiro, além, de divergência dos recursos ordinários e vinculados, conforme evidenciado a seguir:

RECEITA ORDINÁRIA	
CONTABILIDADE	10.664.292,39
E-SFINGE	10.597.614,59
<b>DIVERGENCIA</b>	66.677,80

RECEITA VICULADA	
CONTABILIDADE	4.804.027,09
E-SFINGE	4.870.703,72
<b>DIVERGENCIA</b>	- 66.676,63

DESPEZA ORDINÁRIA	
CONTABILIDADE	10.787.305,27
E-SFINGE	10.725.235,64
<b>DIVERGENCIA</b>	62.069,63

DESPEZA VICULADA	
CONTABILIDADE	4.587.253,15
E-SFINGE	4.649.322,78
<b>DIVERGENCIA</b>	- 62.069,63

Neste anexo 13, ainda são identificadas as divergências que segue:

RECEBIMENTOS EXTRAORDINARIOS	
CONTABILIDADE	1.210.688,15
E-SFINGE	1.179.502,78
<b>DIVERGENCIA</b>	31.185,37

PAGAMENTO EXTRAORDINARIO	
CONTABILIDADE	1.228.188,15
E-SFINGE	1.197.002,78
<b>DIVERGENCIA</b>	31.185,37

SALDO EM ESPECIE DO EXERCICIO ANTERIOR	
CONTABILIDADE	1.066.791,78
E-SFINGE	1.066.791,78
<b>DIVERGENCIA</b>	-

SALDO EM ESPECIE DO PARA O EXERCICIO SEGUINTE	
CONTABILIDADE	1.075.300,66
E-SFINGE	1.075.299,49
<b>DIVERGENCIA</b>	1,17

SALDO EM ESPECIE DO EXERCICIO ANTERIOR	
CONTABILIDADE	1.137.987,40
E-SFINGE	1.137.987,40
<b>DIVERGENCIA</b>	-

SALDO EM ESPECIE DO PARA O EXERCICIO SEGUINTE	
CONTABILIDADE	1.214.248,46
E-SFINGE	1.214.247,29
<b>DIVERGENCIA</b>	1,17

## ANEXO 14 – BALANÇO PATRIMONIAL

No anexo 14 também as divergências da arrecadação são evidenciadas:

CAIXA E EQUIVALENTE DE CAIXA	
CONTABILIDADE	1.214.248,46
E-SFINGE	1.214.247,29
<b>DIVERGENCIA</b>	1,17

PATRIMONIO LIQUIDO	
CONTABILIDADE	22.498.124,22
E-SFINGE	22.498.123,05
DIVERGENCIA	1,17

ATIVO FINANCEIRO	
CONTABILIDADE	1.214.248,46
E-SFINGE	1.214.247,29
DIVERGENCIA	1,17

SALDO PATRIMONIAL	
CONTABILIDADE	22.485.038,17
E-SFINGE	22.485.037,00
DIVERGENCIA	1,17

DEMONSTRATIVO SUPERAVIT FINANCEIRO	
CONTABILIDADE	1.201.162,41
E-SFINGE	1.201.161,24
DIVERGENCIA	1,17

## ANEXO 15 – DEMONSTRAÇÃO DAS VARIAÇÕES PATRIMONIAIS

Na Demonstração da variações patrimoniais – anexo 15 do Balaço, divergências são apresentadas de acordo com quadros a seguir:

VARIAÇÃO PATRIMONIAL AUMENTATIVA	
CONTABILIDADE	21.922.198,87
E-SFINGE	21.922.197,70
DIVERGENCIA	1,17

VARIAÇÃO PATRIMONIAL DIMINUTIVA	
CONTABILIDADE	20.893.543,42
E-SFINGE	20.893.543,42
DIVERGENCIA	-

RESULTADO PATRIMONIAL DO PERIODO	
CONTABILIDADE	1.028.655,45
E-SFINGE	1.028.654,28
DIVERGENCIA	1,17

Estas são as divergências verificadas no confronto entre as demonstrações contábeis emitidas do sistema de contabilidade – balanço anual de 2015 CONSOLIDADO de Aguas de Chapeco/SC, e os demonstrativos gerados através do sistema e-sfinge do TCE/SC , para fins de análise das contas anuais.

Aguas de Chapeco, 11 de março de 2016.

  
Márcia Spielmann  
Contadora CRC/SC 25.666/O-2



## RELATÓRIO CIRCUNSTANCIADO DAS CONTAS ANUAIS DE 2015 - CONSOLIDADO

DE ACORDO COM O ART. 20 DA  
RESOLUÇÃO Nº TC 16/94

O Município de Águas de Chapecó vem por meio do Chefe do Poder Executivo Municipal, realizar a prestação de contas relativo ao Exercício Financeiro de 2015, com relação à escrituração contábil, efetuada nos Sistemas Orçamentário, Financeiro e Patrimonial.

Reportado em cumprimento a Lei Complementar Municipal nº 007/2003 de 12 de dezembro de 2003, alterada pela Lei Complementar nº 15/2007 de 03 de outubro de 2007 e regulamentado pelo Decreto Municipal nº 29/04 de 11 de fevereiro de 2004.

### 1. INFORMAÇÕES DO E-SFINGE E RELATÓRIOS BIMESTRAIS

- **E-SFINGE:** Primeiro bimestre de 2015 foi enviado de acordo com protocolo de recibo nº 23857 de 16/06/2015;

- **RELATÓRIO:** Primeiro bimestre de 2015 foi enviado de acordo com extrato de informações recebido pelo Tribunal de Contas em 08/05/2015.

- **E-SFINGE:** Segundo bimestre de 2015 foi enviado de acordo com protocolo de recibo nº 27079 de 15/07/2015;

- **RELATÓRIO:** Segundo bimestre de 2015 foi enviado de acordo com extrato de informações recebido pelo Tribunal de Contas em 06/07/2015.

- **E-SFINGE:** Terceiro bimestre de 2015 foi enviado de acordo com protocolo de recibo nº 24261 de 30/07/2015.

- **RELATÓRIO:** Terceiro bimestre de 2015 foi enviado de acordo com extrato de informação recebido pelo Tribunal de Conta em 28/07/2015.



- **E-SFINGE:** Quarto bimestre de 2015 foi enviado de acordo com protocolo de recibo nº 24733 de 30/09/2015;

- **RELATÓRIO:** Quarto bimestre de 2015 foi enviado de acordo com Extrato de Informações recebidas pelo Tribunal de Contas em 30/09/2015.

- **E-SFINGE:** Quinto bimestre de 2015 foi enviado de acordo com protocolo de recibo nº 25324 de 26/11/2015;

- **RELATÓRIO:** Quinto bimestre de 2015 foi enviado de acordo com Extrato de Informações recebidas pelo Tribunal de Contas em 26/11/2015;

- **E-SFINGE:** Sexto bimestre de 2015 foi enviado de acordo com protocolo de recibo nº 26707 de 03/02/2016.

- **RELATÓRIO:** Sexto bimestre de 2015 foi enviado de acordo com Extrato de Informações recebidas pelo Tribunal de Contas em 02/02/2016.

Ansiando desta forma, respeitar o que estabelece a Resolução nº TC 16/94 alterada pela Resolução nº TC11/2004, Instrução Normativa nº TC-01/05 quanto a remessa de informações ao Tribunal de Contas do Estado de Santa Catarina, através do Sistema de Fiscalização Integrada de Gestão – Sistema e-Sfinge, no regular envio das informações em cumprimento aos prazos.

Quanto aos dados referentes ao e-Sfinge obras, devem obedecer aos prazos previstos na Instrução Normativa TC-01/03 – Art.3º, alterada pela Instrução Normativa TC-01/04, nos quais estão sendo alimentados de acordo com as instruções e os recibos encaminhados:

#### 1.1 E-Sfinge OBRAS - PREFEITURA MUNICIPAL

- **JANEIRO:** Recibo nº 234634, informações prestadas em 06/02/2015;
- **FEVEREIRO:** Recibo nº 235719, informações prestadas em 06/03/2015;
- **MARÇO:** Recibo nº 237201, informações prestadas em 06/04/2015;
- **ABRIL:** Recibo nº 238153, informações prestadas em 04/05/2015;  
Reemitido conforme recibo nº 248224 de 05/11/2015;
- **MAIO:** Recibo nº 239922, informações prestadas em 05/06/2015;  
Reemitido conforme recibo nº 248225 de 05/11/2015;
- **JUNHO:** Recibo nº 241435, informações prestadas em 03/07/2015;  
Reemitido conforme recibo nº 248226 de 05/11/2015;





- **JULHO:** Recibo nº 242923, informações prestadas em 05/08/2015;  
Reemitido conforme recibo nº 278227 de 05/11/2015;
- **AGOSTO:** Recibo nº 244770, informações prestadas em 04/09/2015;  
Reemitido conforme recibo nº 248228 de 05/11/2015;
- **SETEMBRO:** Recibo nº 248229, informações prestadas em 05/11/2015;
- **OUTUBRO:** Recibo nº 248233, informações prestadas em 05/11/2015;
- **NOVEMBRO:** Recibo nº 250139, informações prestadas em 04/12/2015;
- **DEZEMBRO:** Recibo nº 250924, informações prestadas em 29/12/2015;

#### 1.2 E-Sfinge OBRAS - FUNDO MUNICIPAL DE SAÚDE

- **JANEIRO:** Recibo nº 234635, informações prestadas em 06/02/2015;
- **FEVEREIRO:** Recibo nº 235720, informações prestadas em 06/03/2015;
- **MARÇO:** Recibo nº 237202, informações prestadas em 06/04/2015;
- **ABRIL:** Recibo nº 238154, informações prestadas em 04/05/2015;
- **MAIO:** Recibo nº 239923, isenção de informações em 05/06/2015;
- **JUNHO:** Recibo nº 241436, isenção de informações em 03/07/2015;
- **JULHO:** Recibo nº 242924, isenção de informações em 05/08/2015;
- **AGOSTO:** Recibo nº 244772, isenção de informações em 04/09/2015;
- **SETEMBRO:** Recibo nº 246187, isenção de informações em 05/10/2015;
- **OUTUBRO:** Recibo nº 248238, isenção de informações em 05/11/2015;
- **NOVEMBRO:** Recibo nº 250140, isenção de informações em 04/12/2015;
- **DEZEMBRO:** Recibo nº 250925, isenção de informações em 29/12/2015;

#### 2. AUDIÊNCIAS PÚBLICAS

Em cumprimento ao disposto no parágrafo único do Art.48, da Lei Complementar nº101, de 04 de maio de 2000, que prescreve que a Administração Pública Municipal deverá realizar audiências públicas para elaboração do Plano Plurianual, Lei de Diretrizes Orçamentárias e Lei Orçamentária Anual, as audiências foram realizadas nas datas a seguir:

- Revisão e Alteração - PPA 2014/2017 em 16/09/2014.
- Elaboração da Lei de Diretrizes Orçamentárias - LDO 2015 em 16/09/2014.
- Elaboração da Lei Orçamentária Anual - LOA 2015 em 16/09/2014.



### 3. TRAMITAÇÃO DAS LEIS ORÇAMENTÁRIAS

Em conformidade com os prazos estabelecidos na Lei Orgânica Municipal - emenda nº 07/01 à Lei Orgânica Municipal art. 126, título IV, cap.III cita que:

- O Plano Plurianual será encaminhado à Câmara Municipal de Águas de Chapecó, pelo Poder Executivo Municipal, até 31 de Julho do primeiro ano de mandato;
- A Lei de Diretrizes Orçamentárias será encaminhada à Câmara Municipal de Águas de Chapecó, pelo Poder Executivo Municipal, até 20 de setembro de cada exercício;
- A Lei Orçamentária Anual será encaminhada à Câmara Municipal de Águas de Chapecó, pelo Poder Executivo Municipal até 31 de Outubro de cada exercício.

Portanto, os instrumentos foram encaminhados nas seguintes datas:

- PPA – Plano Plurianual (2014/2017) encaminhado ao egrégio Legislativo em 31/07/2013;
- Revisão e Alteração PPA – encaminhado ao egrégio Legislativo em 19/09/2014;
- LDO 2015 – Encaminhado ao egrégio Legislativo Municipal em 19/09/2014;
- LOA – Lei Orçamentária Anual 2015 - Encaminhado ao egrégio Legislativo Municipal em 29/10/2014.

Retornou do Poder Legislativo ao Executivo a aprovação das seguintes leis:

- Lei Municipal nº 1823/2013 de 28 de agosto de 2013, que dispõe sobre o PLANO PLURIANUAL DO MUNICÍPIO DE ÁGUAS DE CHAPECÓ PARA O QUADRIÊNIO 2014/2017.
- Lei Municipal nº 1873/2014 de 10/12/2014, que dispõe sobre a Revisão e Alteração do Plano Plurianual do Município de Águas de Chapecó para o Quadriênio 2014/2017.
- Lei Municipal nº 1874/2014 de 10 de dezembro de 2014, que dispõe sobre AS DIRETRIZES PARA A ELABORAÇÃO DA LEI ORÇAMENTÁRIA - LDO PARA O EXERCÍCIO DE 2015, e
- Lei Municipal nº 1875/2014 de 10 de dezembro de 2014, que estima a RECEITA E FIXA A DESPESA – LOA 2015.

### 4. RESULTADO ORÇAMENTÁRIO

A análise do balanço possibilita a verificação quanto aos resultados e indicadores gerados pela Administração Pública, permitindo assim a avaliação da gestão orçamentária, ou seja, o impacto da arrecadação e a execução da despesa pública.



O orçamento fiscal do Município de Águas de Chapecó para o exercício de 2015 foi aprovado pela Lei Nº 1.875 de 10 de dezembro de 2014, que estimou a receita e fixou a despesa em **15.434.312,00** (quinze milhões, quatrocentos e trinta e quatro mil, trezentos e doze reais), sendo que destes, **R\$ 873.000,00** (oitocentos e setenta e três mil reais) compete ao orçamento da Câmara de Vereadores.

#### 4.1 CRÉDITOS ORÇAMENTÁRIOS E ADICIONAIS

No ano de 2015, com base nas leis autorizativas foram editados decretos de alterações orçamentárias que acresceu os créditos orçamentários via anulações e ou créditos adicionais conforme segue:

<b>Créditos orçamentários</b>	<b>15.434.312,00</b>	<b>85,87%</b>
Ordinários	15.433.312,00	99,99%
Reserva Contingência	1.000,00	0,01%
<b>(+) Créditos Adicionais</b>	<b>3.004.056,42</b>	<b>16,71%</b>
Suplementares	2.941.756,42	97,93%
Especiais	30.000,00	1,00%
Extraordinário	32.300,00	1,08%
<b>(-) Anulações de créditos</b>	<b>463.848,34</b>	<b>2,58%</b>
Orçamentários/suplementares	463.848,34	100%
Entre entidades	0,00	
<b>(=) Créditos autorizados</b>	<b>17.974.520,08</b>	<b>116,46%</b>

Os créditos autorizados somaram um montante de **R\$ 17.974.520,08** correspondendo a 116,46% de acréscimo do orçamento inicial do Município. Os créditos adicionais equivalentes a **R\$ 3.004.056,42**, representam 16,71% do total autorizado, sendo, 97,93% créditos suplementares, 1,00% créditos especiais, autorizados por lei, e 1,08% créditos extraordinários. As anulações na ordem de **R\$ 463.848,34** representam 2,58% do total autorizado.



Fato que se deve de acordo com quadro a seguir:

Recursos para abertura de créditos adicionais	Valor (R\$)	%
Excesso de arrecadação	1.673.865,29	55,72%
Anulações de créditos ordinários	463.848,34	15,44%
Superávit financeiro	866.342,79	28,84%
<b>TOTAL</b>	<b>3.004.056,42</b>	<b>100,00%</b>

Portanto, as alterações orçamentárias realizadas no exercício de 2015 corresponderam a R\$ **3.004.056,42** de créditos adicionais. Foram utilizados recursos provenientes de excesso de arrecadação correspondente a 55,72%; 15,44% de anulações de créditos ordinários e 28,84% de superávit financeiro do exercício anterior.

## 5. EXECUÇÃO ORÇAMENTÁRIA

### 5.1 COMPARATIVO DA RECEITA X DESPESA

	Previsão/autorização	Execução	Diferenças
RECEITA	15.434.312,00	<b>15.468.319,48</b>	34.007,48
DESPESA	17.974.520,08	<b>15.374.558,42</b>	-2.599.961,66
<b>SUPERÁVIT DE EXECUÇÃO ORÇAMENTÁRIA</b>		<b>93.761,06</b>	

Fonte: ANEXO 12 – BALANÇO ORÇAMENTÁRIO

Comparando-se a receita e despesa executada no exercício de 2015, verificou-se um superávit da execução orçamentária de R\$ 93.761,06, demonstrando que, no exercício, as receitas foram superiores as despesas.

### 5.2 Quociente de resultado orçamentário = $\frac{\text{receita executada}}{\text{despesa executada}}$

$$\frac{\text{RECEITA}}{\text{DESPESA}} = \frac{15.468.319,48}{15.374.558,42} = 1,01$$

Pode-se verificar que o município arrecadou mais do que investiu no exercício, ou seja, para 1,00 real de despesa arrecadou-se no exercício 1,01 de receita.



5.3 Quociente de execução da receita =  $\frac{\text{receita executada}}{\text{receita prevista}}$

$$\frac{\text{RECEITA EXECUTADA} = 15.468.319,48}{\text{RECEITA PREVISTA} = 15.434.312,00} = 1,002$$

Portanto, para cada 1 real previsto de receita, teve-se 1,002 executado da receita, arrecadando 0,002 a mais que a previsão.

5.4 COMPARATIVO DA RECEITA PREVISTA X ARRECADADA

	PREVISTO	ARRECADADO	%
RECEITA CORRENTE	17.466.472,00	16.424.323,86	94,03%
RECEITA DE CAPITAL	380.500,00	1.195.612,72	314%
(-) DEDUÇÃO	-2.412.660,00	-2.151.617,10	89,18%
<b>TOTAL</b>	<b>15.434.312,00</b>	<b>15.468.319,48</b>	<b>100,22%</b>

O arrecadado da receita corrente no período foi **94,03%** em relação ao previsto da receita corrente, correspondendo a **5,97% a menor que o previsto**; o arrecadado da receita de capital foi de **314%** em relação ao previsto da receita de capital, relevante devido às arrecadações com recebimento de recursos advindos das esferas Federal e Estadual, operações de crédito e recursos de alienação de bens móveis.

Quanto às deduções da receita nota-se que, que alcançaram **89,48%** do valor previsto.

Tratando-se da arrecadação líquida total de 2015, com relação ao previsto foi maior em 0,22%.

5.5 COMPARATIVO DA DESPESA AUTORIZADA X REALIZADA

	PREVITO/AUTORIZADO	EMPENHADO	%
DESPESA CORRENTE	15.855.037,65	14.208.727,05	89,62%
DESPESA DE CAPITAL	2.118.482,43	1.165.831,37	55,03%
RESERVA DE CONTINGENCIA	1.000,00	-	-
<b>TOTAL</b>	<b>17.974.520,08</b>	<b>15.374.558,42</b>	<b>85,54%</b>

Já com referência a despesa empenhada no exercício de 2015, verificou-se que foram empenhados 89,62% da despesa corrente em relação ao autorizado; da despesa de capital foi empenhado 55,03% do autorizado, logo, 85,54% do total autorizado da despesa foi empenhada.



A despesa realizada/empenhada no exercício de 2015 atingiu um valor de **R\$ 15.374.558,42**, representando assim economia orçamentária de 14,46% das despesas autorizadas.

As despesas correntes realizadas/empenhadas representam **92,42%** e as despesas de capital realizadas/empenhadas **7,58%** referente ao total da despesa realizada.

## 6. SISTEMA FINANCEIRO

Os Ingressos e os Dispendios apresentados no Balanço Financeiro demonstram o movimento das operações financeiras do exercício, evidenciando a Receita e a Despesa Orçamentária, os recebimentos e os pagamentos de natureza Extra-Orçamentária, bem como os saldos financeiros provenientes do exercício anterior e os que se transferem para o exercício seguinte.

A movimentação financeira do Município no exercício de 2015 pode ser observada no quadro a seguir:

FLUXO FINANCEIRO	
<b>SALDO DO EXERCICIO ANTERIOR</b>	<b>1.137.987,40</b>
<b>(+) ENTRADAS</b>	<b>19.933.351,89</b>
<b>ORÇAMENTARIA</b>	<b>18.722.663,74</b>
RECEITA ORÇAMENTARIA	15.468.319,48
TRANSFERENCIAS FINANCEIRAS RECEBIDAS	3.254.344,26
<b>EXTRAORÇAMENTARIA</b>	<b>1.210.688,15</b>
DEMAIS CRÉDITOS E VALORES A CURTO PRAZO	27.359,67
DEMAIS OBRIGAÇÕES A CURTO PRAZO	1.183.328,48
<b>(-) SAIDAS</b>	<b>19.857.090,83</b>
<b>ORÇAMENTARIA</b>	<b>18.628.902,68</b>
DESPESAS ORÇAMENTARIAS	15.374.558,42
TRANSFERENCAS FINANCEIRAS CONCEDIDAS	3.254.344,26
<b>EXTRAORÇAMENTARIAS</b>	<b>1.228.188,15</b>
DEMAIS CRÉDITOS E VALORES A CURTO PRAZO	27.359,67
DEMAIS OBRIGAÇÕES A CURTO PRAZO	1.200.828,48
<b>SALDO PARA EXERCICIO SEGUINTE</b>	<b>1.214.248,46</b>

FONTE: ANEXO 13 – BALANÇO FINANCEIRO



## 6.1 RESULTADO FINANCEIRO

Considerando o saldo financeiro do exercício anterior de **R\$ 1.137.987,40**, somando as entradas orçamentárias na ordem de **R\$ 18.722.663,74**, as entradas extra-orçamentárias que correspondem a **R\$ 1.210.688,15** e, deduzindo o valor das despesas orçamentárias de **R\$ 18.628.902,68** e as despesas extra-orçamentárias de **R\$ 1.228.188,15**, verifica-se o saldo final em 31/12/2015 de **R\$ 1.214.248,46**.

## 6.2 TRANSFERÊNCIAS FINANCEIRAS

As Transferências financeiras recebidas e concedidas, apresentadas no balanço financeiro, se referem a transferências efetuadas no exercício a Câmara Municipal e ao Fundo Municipal de Saúde, pela entidade Prefeitura. A sua equivalência pode ser evidenciada, pela classificação nas contas de interferências ativas e passivas.

## 6.3 RESTOS A PAGAR

A composição dos compromissos do Município em 31 de dezembro de 2015, considerando o saldo de exercícios anteriores e a movimentação dos restos a pagar do período, pode ser assim verificada:

Restos a pagar em 31/12/2015	Valor R\$
Restos a pagar de 2008	13.086,05
<b>TOTAL DE RESTOS A PAGAR DO MUNICÍPIO</b>	<b>13.086,05</b>

O valor de R\$ 13.086,05, é originário de saldo remanescente do empenho nº 4977/2008 e correspondente à despesa de obra que demandou de instauração do processo administrativo nº 008/2009 da entidade Prefeitura Municipal.

## 7. SISTEMA PATRIMONIAL

O Balanço Patrimonial evidencia a situação patrimonial, ou seja, é possível conhecer qualitativa e quantitativamente a composição dos bens e direitos (ativos), das obrigações (passivos).

A situação patrimonial do município pode ser evidenciada conforme quadro abaixo:



## 7.1. Variação do Patrimônio Financeiro

GRUPO PATRIMONIAL	INICIAL	FINAL
ATIVO FINANCEIRO	1.137.987,40	1.214.248,46
PASSIVO FINANCEIRO	30.586,05	13.086,05
<b>SALDO</b>	<b>1.107.401,35</b>	<b>1.201.162,41</b>

FONTE: ANEXO 14 – BALANÇO PATRIMONIAL

Pelo confronto entre o ativo financeiro e o passivo financeiro, apura-se um Superávit financeiro de R\$ 1.201.162,41, conforme evidenciado acima.

## 7.2 Quociente da situação financeira: $\frac{\text{ativo financeiro}}{\text{passivo financeiro}}$

$$\frac{\text{Ativo}}{\text{Passivo}} = \frac{1.214.248,46}{13.086,05} = 92,79$$

Para cada R\$ 1,00 de obrigação, o município possui R\$ 92,79 de disponibilidade financeira, considerando os valores totais.

## 7.3 VARIAÇÃO PATRIMONIAL

A movimentação no Sistema Patrimonial, no exercício de 2015 apresentou-se da seguinte forma:

VARIAÇÕES PATRIMONIAIS QUANTITATIVAS	2015
<b>VARIAÇÕES PATRIMONIAIS AUMENTATIVAS</b>	<b>21.922.198,87</b>
Impostos, Taxas e Contribuições de Melhoria	928.111,73
Contribuições	135.853,66
Exploração e Venda de Bens, Serviços e Direitos	20.637,88
Variações Patrimoniais Aumentativas Financeiras	955.187,59
Transferências e Delegações Recebidas	18.422.394,44
Valorização e Ganhos com Ativos e Desincorporação de Passivos	233.835,05
Outras Variações Patrimoniais Aumentativas	1.226.178,52
<b>VARIAÇÕES PATRIMONIAIS DIMINUTIVAS</b>	<b>20.893.543,42</b>
Pessoal e Encargos	7.505.978,35
Benefícios Previdenciários e Assistenciais	83.829,63
Uso de bens, serviços e consumo de capital fixo	6953242,12
Variações Patrimoniais Diminutivas Financeiras	5.722,43







No exercício de 2015, o Município amortizou em R\$ 57.326,59 de sua dívida e inscreveu R\$ 250.183,57. Dessa forma, considerando o saldo anterior de R\$ 383.734,85, verifica-se um saldo da dívida fundada do Município para o exercício seguinte de **R\$ 576.591,83**.

A evolução da dívida consolidada do Município, nos últimos três exercícios pode ser assim demonstrada:

EXERCÍCIO	2012	2013	2014	2015
DÍVIDA	79.539,24	64.539,24	383.734,85	576.591,83
% DO PAGAMENTO/ AUMENTO DA DÍVIDA COM RELAÇÃO AO ANO ANTERIOR	-12,04%	-10,06%	495,58%	50,26%

No exercício de 2015, o Município teve um acréscimo de **50,26%** da sua dívida consolidada, com relação ao montante evidenciado no final do exercício de 2014.

## 8.2. DÍVIDA FLUTUANTE

No exercício, a dívida flutuante do município teve a seguinte movimentação:

MOVIMENTAÇÃO DA DÍVIDA FLUTUANTE	R\$
<b>SALDO DO EXERCÍCIO ANTERIOR</b>	<b>30.586,05</b>
<b>(+) ENTRADAS</b>	<b>1.240.655,07</b>
DEPOSITOS DIVERSAS ORIGENS - ENTRADAS	1.183.328,48
RESTOS A PAGAR - ENTRADAS	0,00
SERVIÇOS DA DÍVIDA A PAGAR - ENTRADA	57326,59
<b>(-) SAIDAS</b>	<b>1.258.155,07</b>
DEPOSITOS DIVERSAS ORIGENS - SAIDAS	1.200.828,48
RESTOS A PAGAR NÃO PROCESSADOS	0,00
SERVIÇOS DA DÍVIDA A PAGAR - SAÍDAS	57326,59
<b>SALDO PARA O EXERCÍCIO SEGUINTE</b>	<b>13.086,05</b>

Considerando o saldo das dívidas do exercício anterior, somando as entradas e diminuindo as saídas registradas no exercício de 2015, apura-se um saldo para o exercício seguinte de **R\$ 13.086,05** referente à dívida flutuante.



A evolução da dívida fluante, nos últimos três exercícios e sua relação com o ativo financeiro de cada período, fica demonstrada abaixo:

EXERCÍCIO	2012	2013	2014	2015
DÍVIDA FLUTUANTE	349.757,57	595.231,05	30.586,05	13.086,05
ATIVO FINANCEIRO	510.419,36	884.812,65	1.137.987,40	1.214.248,46
% DA DÍVIDA COM RELAÇÃO AO ATIVO FINANCEIRO	68,52%	67,27%	2,69%	1,08%

#### 9. DÍVIDA ATIVA

COMPORTAMENTO DA DÍVIDA ATIVA	VALOR R\$ EM 31/12/2015
<b>CRÉDITOS A RECEBER CURTO PRAZO</b>	<b>126.474,71</b>
Dívida Ativa Tributária	121.616,55
Dívida Ativa Não Tributária	4.858,16
<b>CRÉDITOS A RECEBER LONGO PRAZO</b>	<b>7.233.692,99</b>
Dívida Ativa Tributária	6.609.653,28
Dívida Ativa Não Tributária	681.436,61
(-) Ajuste de perdas de créditos a longo prazo	(57.396,90)
<b>TOTAL</b>	<b>7.360.167,70</b>

VALORES INSCRITOS EM 31/12/2015	
DÍVIDA ATIVA TRIBUTÁRIA	R\$ 145.597,78
DÍVIDA ATIVA NÃO TRIBUTÁRIA	R\$ 7.902,93
<b>TOTAL</b>	<b>R\$ 153.500,71</b>

No exercício de 2015 o município inscreveu R\$ 153.500,71 em dívida ativa.

Considerando os créditos a receber no curto e longo prazo, referentes à dívida tributária e não tributária, verifica-se um montante de R\$ 7.360.167,70 de dívida ativa na data de 31/12/2015.







(-) RENDIMENTOS DO FUNDEB	6.387,89
(-) SALDO FUNDEB ANTERIOR	1.976,29
<b>TOTAL PARA BASE DE CALCULO</b>	<b>3.396.986,06</b>
VALOR MÍNIMO DE 25%	2.845.151,44
<b>APLICAÇÃO PELO MUNICIPIO</b>	<b>29,85%</b>
VALOR ACIMA DO LIMITE	551.834,63

Pelos dados apresentados, o município aplicou em 2015, **29,85%** das Receitas Resultantes de Impostos na Manutenção e Desenvolvimento do Ensino Infantil e Fundamental, em cumprimento ao disposto no Caput do Art. 212 da CF/88. Constata-se a aplicação a maior de **4,85%** do valor mínimo que deve ser aplicado no exercício.

Desta forma, o município aplicou o total de R\$ 3.396.986,06 em educação, representando R\$ 551.834,63 a maior do que o mínimo exigido.

#### 10.2. APLICAÇÃO DE RECURSOS DO FUNDEB NA REMUNERAÇÃO DOS PROFISSIONAIS DA EDUCAÇÃO BÁSICA

DESCRIÇÃO	VALOR R\$	%
TRANSFERENCIAS DO FUNDEB	1.276.317,66	
(+) RENDIMENTOS FUNDEB	6.387,89	
<b>TOTAL DAS RECEITAS</b>	<b>1.282.705,55</b>	
60% DOS RECURSOS DO FUNDEB	769.623,33	60,00%
<b>GASTOS COM PROFISSIONAIS</b>	<b>1.281.272,36</b>	
Educação Básica	1.281.272,36	
<b>(=) APLICADO PARA FINS DE CALCULO</b>	<b>1.281.272,36</b>	<b>99,89%</b>
ACIMA DO LIMITE	511.649,03	





(+) ATENÇÃO BÁSICA 301/FR02 RECURSO DE IMPOSTOS	R\$ 2.022.907,95
(+) ASSISTÊNCIA HOSPITALAR E AMBULATORIAL 302/FR02 RECURSO DE IMPOSTOS	R\$ 346.090,92
(+) VIGILÂNCIA SANITÁRIA 304/FR02 RECURSO DE IMPOSTOS	R\$ 85.212,76
<b>(=) VALOR APLICADO PELO MUNICÍPIO (base de cálculo)</b>	<b>R\$ 2.454.211,63</b>
<b>PERCENTUAL APLICADO EM AÇÕES DE SAÚDE (Mínimo 15%)</b>	<b>21,56%</b>
<b>VALOR ACIMA DO LIMITE MÍNIMO PARA O EXERCÍCIO</b>	<b>R\$ 747.120,77</b>

Segundo o estabelecido no artigo 77, inciso III do Ato das Disposições Constitucionais Transitórias (ADCT), em ações e serviços públicos de saúde o Município deve aplicar o mínimo de 15% das receitas de impostos, incluindo as transferências de impostos, que em 2015, alcançou o montante de **R\$ 11.380.605,74**.

No exercício, foi aplicado pelo Município **R\$ 2.454.211,63**, equivalente a **21,56%**, valor a maior do mínimo exigido em **R\$ 747.120,77**.

#### 11 VERIFICAÇÃO DO CUMPRIMENTO DOS LIMITES DE DESPESAS COM PESSOAL

PODER EXECUTIVO	VALOR R\$
<b>PESSOAL E ENCARGOS</b>	<b>7.245.941,82</b>
UG: Prefeitura	4.814.119,54
UG: FMS	2.431.822,28
<b>PODER LEGISLATIVO</b>	
<b>PESSOAL E ENCARGOS</b>	<b>565.847,76</b>
<b>TOTAL DESPESA COM PESSOAL</b>	<b>7.811.789,58</b>

DESCRIÇÃO	VALOR R\$	%
RECEITA CORRENTE LIQUIDA	14.272.706,76	100%
LIMITE DE 60%	8.563.624,06	60%
DESPESA DE PESSOAL DO EXECUTIVO	7.245.941,82	50,77%
DESPESA DE PESSOAL DO LEGISLATIVO	565.847,76	3,96%
<b>TOTAL DE DESPESAS COM PESSOAL</b>	<b>7.811.789,58</b>	<b>54,73%</b>
VALOR ABAIXO DO LIMITE DE 60%	751.834,48	





As despesas com pessoal do Poder Executivo no exercício de 2015 foram de **R\$ 7.245.941,82** equivalente a **50,77%** da receita corrente líquida, e, do Poder Legislativo a despesa de pessoal somou **R\$ 565.847,76**, equivalente a **3,96%** da receita corrente líquida.

Segundo o artigo 169 da Constituição Federal, regulamentada pela Lei Complementar nº 101/2000 – Art. 20 e 22, o limite máximo para os gastos com pessoal do Município corresponde a 60% da receita corrente líquida. O quadro acima demonstra que, os gastos totais de pessoal alcançaram o montante de **R\$ 7.811.789,58** representando **54,73%** da receita corrente líquida, ou seja, (5,27%) abaixo do limite máximo.

## 12. DIVIDA CONSOLIDADA LIQUIDA

O comprometimento da Dívida Consolidada Líquida do Município, com relação a Receita Corrente Líquida, na posição de 31/12/2015, fica demonstrada a seguir:

DIVIDA CONSOLIDADA	SALDO 31/12/2015
Divida Consolidada - DC	554.592,76
<b>Deduções</b>	<b>1.214.248,46</b>
Disponibilidades	1.214.248,46
Demais haveres financeiros	0
(-) Restos a pagar processados	0,00
<b>DIVIDA CONSOLIDADA LÍQUIDA- DCL</b>	<b>-659.655,70</b>
<b>RECEITA CORRENTE LIQUIDA-RCL</b>	<b>14.272.706,76</b>
% da DC sobre a RCL	3,89%
% da DCL sobre a RCL	-4,62%
Limite definido por Resolução do Senado Federal 120% da RCL	17.127.248,11

Na data de 31/12/2015, o Município apresenta uma Dívida Consolidada Líquida de **(R\$ 659.655,70)**, representando **-4,62%**, da Receita Corrente Líquida, demonstrando assim, o cumprimento do limite estabelecido na legislação.



### 13. VERIFICAÇÃO DE LIMITE COM PODER LEGISLATIVO

De acordo com a Emenda Constitucional nº 58, de 23 de setembro de 2009, que alterou o artigo 29-A, da Constituição Federal, o total da despesa do Poder Legislativo Municipal, incluídos os subsídios dos vereadores e excluídos os gastos com inativos, não poderá ultrapassar 7% do total das receitas tributárias e das transferências previstas no § 5º do artigo 153 e nos artigos 158 e 159 da CF, efetivamente realizadas no exercício anterior.

RECEITAS EXERCICIO ANTERIOR (2014)	VALOR R\$	%
<b>RECEITA TRIBUTARIA</b>	<b>1.034.124,66</b>	
IMPOSTOS	628.482,48	
TAXAS	214.234,59	
RECEITA DIVIDA ATIVA TRIBUTARIA	43208,63	
MULTAJURO DA DÍVIDA ATIVA TRIBUTÁRIA	9480,7	
<b>COSIP</b>	<b>138.718,26</b>	
<b>TRANSF CONSTITUCIONAIS</b>	<b>10.483.252,02</b>	
FPM	5.653.737,77	
ITR	3.175,48	
TRANSF ICMS DES	18.223,56	
ICMS	4.354.688,53	
IPVA	392.173,98	
IPI	59.792,64	
CiDE	1.460,06	
<b>TOTAL DE RECEITAS TRIBUTARIAS E TRANSFERENCIAS CONSTITUCIONAIS</b>	<b>11.517.376,68</b>	
<b>DESPESA TOTAL AO LEGISLATIVO EM 2015</b>	<b>806.710,80</b>	<b>7,004%</b>
VALOR MAXIMO A SER APLICADO	806.216,37	7,00%
VALOR ACIMA DO LIMITE	494,43	

O quadro acima demonstra a arrecadação destas receitas tributárias e transferências constitucionais no exercício de 2014, que somaram **R\$ 11.517.376,68**.

O total das despesas do Poder Legislativo em 2015 foi na ordem de **R\$ 806.710,80** representando assim, **7,004%** das receitas previstas pela Constituição Federal, ficando R\$ 494,43 acima do valor permitido.



### 13.1 LIMITE MÁXIMO DE 70% DA RECEITA DA CÂMARA PARA O TOTAL DA DESPESA RELATIVA À FOLHA DE PAGAMENTO (artigo 29-A, § 1º da CF)

RECEITA TOTAL	FOLHA PGTO.	%
806.710,80	565.847,76	70,14

O montante da despesa com pessoal do Poder Legislativo foi da ordem de R\$ 565.847,76 representando 70,14% da receita total do Poder Legislativo, estando 0,14% acima do limite permitido.

## 14. DAS METAS FISCAIS

### 14.1 META DE ARRECADAÇÃO

De acordo com demonstrativo das metas bimestrais de arrecadação estabelecida pelo Poder Executivo Municipal, em conformidade com a Lei Complementar nº 101/2000, no exercício de 2015 a arrecadação prevista até o final do exercício foi na ordem de **R\$ 15.434.312,00**.

A arrecadação total do exercício alcançou o montante de **R\$ 15.468.319,48**, ou seja, superou o valor previsto em **R\$ 34.007,48**.

### 14.2 META DO RESULTADO PRIMÁRIO

Para o exercício de 2015, a meta do resultado primário fixada pela Lei de Diretrizes Orçamentárias - LDO foi de **R\$ -339.250,00**. O comportamento das receitas e despesas primárias no exercício pode ser visualizado, conforme quadro a seguir:

META FISCAL DO RESULTADO PRIMARIO		
PREVISTA NA LDO 2015	REALIZADA	DIFERENÇA
-339.250,00	-304.545,98	-34.704,02



### 14.3 META DO RESULTADO NOMINAL

Conforme anexo da Lei de Diretrizes Orçamentárias – LDO, para 2015 foi previsto a Meta de Resultado Nominal de **R\$ 60.000,00**.

META FISCAL RESULTADO NOMINAL		
PREVISTA NA LDO 2015	REALIZADA	DIFERENÇA
60.000,00	94.596,85	34.596,85

No final do exercício, considerando as dívidas consolidadas e recursos disponíveis do Município, pode-se verificar um Resultado Nominal de **R\$ 94.596,85**.

## 15. PROCESSOS LICITATÓRIOS

### 15.1 PROCESSOS LICITATÓRIOS - PREFEITURA MUNICIPAL

No decorrer do exercício foram homologados pela Unidade Gestora – Prefeitura Municipal, 43 processos licitatórios, que totalizaram R\$ 4.365.818,40 (quatro milhões, trezentos e sessenta e cinco mil, oitocentos e dezoito reais e quarenta centavos) conforme descrito a seguir:

Modalidade	Quantidade de Processos	Valor Total Licitado
Tomada de Preço para Compras e Serviços	01	R\$ 239.894,88
Tomada de Preço para Obras e Serviços de Engenharia	03	R\$ 914.462,47
Concorrência para Compras e Serviços	02	R\$ 1.229,00
Leilão	01	R\$ 97.800,00
Dispensa de Licitação para Compras e Serviços	07	R\$ 74.739,00
Inexigibilidade de Licitação	04	R\$ 23.698,80
Dispensa de Licitação para Obras e Serviço de Engenharia	02	R\$ 25.392,90
Pregão Presencial – Registro de Preço	18	R\$ 2.877.823,00
Pregão Presencial	05	R\$ 110.778,35



Todos os processos licitatórios têm pareceres jurídicos para o Edital e a minuta do contrato este em sua fase interna antes da abertura do processo, e também parecer jurídico para a fase externa compreendendo toda a parte de abertura, credenciamento, habilitação e proposta de preço antes da homologação do processo, objetivando dar cumprimento a Lei N° 8.666/93 e Lei N° 10.520/2002.

### 15.2 PROCESSOS LICITATÓRIOS – FUNDO MUNICIPAL DE SAÚDE

No decorrer do exercício foram homologados pelo Fundo Municipal de Saúde, 10 processos licitatórios, que totalizaram R\$ 779.984,53 (setecentos e setenta e nove mil, novecentos e oitenta e quatro reais e cinquenta e três centavos), conforme descrito a seguir:

Modalidade	Quantidade de Processos	Valor Total Licitado
Tomada de Preço para Compras e Serviços	01	R\$ 18.000,00
Pregão Presencial	02	R\$ 24.080,00
Pregão Presencial – Registro de Preços	07	R\$ 737.904,53

Todos os processos licitatórios têm pareceres jurídicos para o Edital e a minuta do contrato este em sua fase interna antes da abertura do processo, e também parecer jurídico para a fase externa compreendendo toda a parte de abertura, credenciamento, habilitação e proposta de preço antes da homologação do processo, objetivando dar cumprimento a Lei N° 8.666/93 e Lei N° 10.520/2002.

### 16. ADMISSÕES / CONTRATAÇÕES / DEMISSÕES / DESLIGAMENTOS

No decorrer do exercício de 2015 foram realizados os seguintes atos relativos à pessoal do Poder Executivo Municipal (Prefeitura Municipal e Fundo Municipal de Saúde):

ATO	ACT	COMISSIONADO	EFETIVO	TOTAL
Admissão/Nomeação	71	08	00	79
Demissão/Exoneração	66	10	06	82



Para suprir a necessidade de pessoal do Poder Executivo, incluindo Prefeitura Municipal e Fundo Municipal de Saúde, o setor de pessoal realizou em 2015, 79 admissões/nomeações, das quais 08 foram para cargos em comissão e 71 servidores ACT's, contratados em conformidade com a Lei Municipal N° 1.586/2007, por meio de aprovação em processos seletivos, com contratos validos por 01 ano e possibilidade de prorrogação por igual período.

No mesmo período foram realizadas 82 demissões/exonerações, das quais 66 servidores ACT's, 10 servidores comissionados e 06 efetivos.

Cabe ressaltar que a maior parte das demissões de ACT's ocorreu no mês de dezembro devido ao encerramento de contrato de professores. Das demissões de servidores estáveis, 02 ocorreram por aposentadoria, 03 por solicitação dos servidores e 01 por decisão decorrente de processo administrativo disciplinar.

#### 17. PROCESSOS SELETIVOS

No decorrer do exercício foram realizados 04 processos seletivos para contratação temporária de servidores ACT's, em conformidade com a Lei Municipal N° 1.586/2007. Devido a processo judicial em tramitação, referente à Concurso Público realizado no ano de 2007, o município esta impedido temporariamente de realizar novo concurso público para provimento de caráter efetivo. Desta forma, realiza anualmente processos seletivos para contratação temporária de servidores, conforme necessidade dos setores.

#### 18. PROCESSO ADMINISTRATIVO DISCIPLINAR

O Departamento Jurídico Municipal instaurou dois processos administrativos disciplinares no exercício de 2015, para apuração de fatos ocorridos envolvendo servidores municipais:

Processo Administrativo 001/2015 - Concluso pela responsabilidade da servidora estável Iracema Lucas, matrícula 467, restando provado que a mesma cometeu o ato de "apropriar-se de bem público em razão do cargo", tendo transgredido o disposto no artigo 312 do código penal; artigo 9º, XI da Lei n° 8.429/92, e Lei Complementar n° 003/2001, que dispõe sobre o Estatuto dos Servidores Públicos Municipais, sob pena de demissão. Finalizado o Processo Administrativo, foi realizada a demissão da servidora estável citada, na data de 17/11/2015.



Processo Administrativo 002/2015 – Concluso por ausência de provas. Determinou-se a improcedência e arquivamento dos autos em 10/09/2015.

## 15. FATOS CONCLUSIVOS

Em relação aos Balancetes Contábeis da Prefeitura Municipal de Águas de Chapecó e Fundo Municipal de Saúde em cumprimento ao previsto no artigo 70, inciso XXXVII da Lei Orgânica Municipal expõe-se o seguinte:

- **Balancete Contábil de Janeiro de 2015** - encaminhado ao Poder Legislativo com protocolo de entrega na data de 04/03/2015;
- **Balancete Contábil de Fevereiro de 2015** - encaminhado ao Poder Legislativo com protocolo de entrega na data de 31/03/2015.
- **Balancete Contábil de Março de 2015** - encaminhado ao Poder Legislativo com protocolo de entrega na data de 08/05/2015.
- **Balancete Contábil de Abril de 2015** - encaminhado ao Poder Legislativo com protocolo de entrega na data de 25/05/2015.
- **Balancete Contábil de Maio de 2015** – encaminhamento ao Poder Legislativo com protocolo de entrega na data de 30/06/2015.
- **Balancete Contábil de Junho de 2015** – encaminhamento ao Poder Legislativo com protocolo de entrega na data de 28/07/2015.
- **Balancete Contábil de Julho de 2015** – encaminhamento ao Poder Legislativo com protocolo de entrega na data de 21/08/2015.
- **Balancete Contábil de Agosto de 2015** – encaminhado ao Poder Legislativo com protocolo de entrega na data de 29/09/2015.
- **Balancete Contábil de Setembro de 2015** – encaminhamento ao Poder Legislativo com protocolo de entrega na data de 19/10/2015.
- **Balancete Contábil de Outubro de 2015** – encaminhado ao Poder Legislativo com protocolo de entrega na data de 30/11/2015.
- **Balancete Contábil de Novembro de 2015** – encaminhado ao Poder Legislativo com protocolo de entrega na data de 22/12/2015.
- **Balancete Contábil de Dezembro de 2015** – encaminhado ao Poder Legislativo com protocolo de entrega na data de 28/01/2016.



Referente à recomendação apontada nas contas anuais do exercício de 2014, quanto à transparência da gestão fiscal, em que se verificou um descumprimento em relação ao lançamento da receita, cabe informar que estão sendo tomadas providências para sanar a restrição. Para tanto, foram feitas configurações nos sistemas informatizados, para que seja efetuado e disponibilizado o lançamento da receita em conformidade com a Lei Complementar nº 131/2009 e Decreto Federal nº 7.185/2010, a partir do início do exercício de 2016.

A Controladoria Geral do município de Águas de Chapecó juntamente com os departamentos técnicos e de assessoria interna, quanto aos procedimentos de interesse da administração, estão sendo tomadas as medidas administrativas para efetivamente se cumprir com as normas e leis que norteiam os procedimentos e atos da Administração Pública Municipal de Águas de Chapecó.


São estes os principais fatos econômicos e atos administrativos que julgo merecer registro neste.

É o relatório.

Águas de Chapecó/SC, 23 de fevereiro de 2015.



**ANDRÉ MAX TORMEN**  
PREFEITO MUNICIPAL



**DANIELA DUPONT DOS SANTOS**  
CONTROLADORA GERAL



# Conselho Municipal do Fundo de Manutenção e Desenvolvimento da Educação Básica e de Valorização dos Profissionais da Educação – FUNDEB do Município de Águas de Chapecó

## PARECER

O Conselho Municipal do Fundo de Manutenção e Desenvolvimento da Educação Básica e de Valorização dos Profissionais da Educação – FUNDEB do Município de Águas de Chapecó, Estado de Santa Catarina, realizou análise dos demonstrativos de prestação de contas anual, relativos aos recursos financeiros do FUNDEB e do PNATE do exercício de 2015.

Referente ao FUNDEB constatou-se que os recursos recebidos no exercício de 2015 totalizaram R\$ 1.276.317,66 (um milhão, duzentos e setenta e seis mil, trezentos e dezessete reais e sessenta e seis centavos).

O saldo do exercício anterior que era de R\$ 1.976,29 (um mil, novecentos e setenta e seis reais e vinte e nove centavos) foi aplicado até o primeiro trimestre de 2015, em conformidade com a legislação.

Os rendimentos bancários da conta vinculada ao FUNDEB foram de R\$ 6.387,89 (seis mil, trezentos e oitenta e sete reais e oitenta e nove centavos). A dedução para formação do FUNDEB no exercício foi de R\$ 2.151.617,10 (dois milhões, cento e cinquenta e um mil, seiscentos e dezessete reais e dez centavos), representando uma perda de R\$ 875.299,44 (oitocentos e setenta e cinco mil, duzentos e noventa e nove reais e quarenta e quatro centavos).

Com base nos demonstrativos de prestação de contas, quanto à aplicação dos recursos do FUNDEB, verifica-se que:

- Dos recursos oriundos do FUNDEB, R\$ 1.274.884,47 (um milhão, duzentos e setenta e quatro mil, oitocentos e oitenta e quatro reais e quarenta e sete

centavos) representando 99,39% foi aplicado na remuneração dos profissionais do magistério, cumprindo o que determina o artigo 22 da Lei nº 11.494/2007, e cumprindo ainda o limite mínimo de 95% de gastos dos recursos arrecadados no exercício.

Quanto ao cumprimento da aplicação mínima de 25% das receitas de impostos e transferências de impostos em educação, constata-se:

- Aplicação total de recursos de impostos na educação básica – R\$ 3.165.321,83 (três milhões, cento e sessenta e cinco mil, trezentos e vinte e um reais e oitenta e três centavos), representando 29,85% das Receitas de Impostos, 04,85% a mais que o exigido pela legislação;

O total aplicado foi dividido em investimentos e ações de educação infantil, ensino fundamental, transporte escolar, alimentação escolar, contribuição para o ensino superior e apoio a educação especial.

Referente ao Programa Nacional de Transporte Escolar – PNATE, verificou-se a aplicação total de R\$ 582.581,18 (quinhentos e oitenta e dois mil, quinhentos e oitenta e um reais e dezoito centavos).

Dos recursos utilizados constata-se:

- R\$ 343.583,53 (trezentos e quarenta e três mil, quinhentos e oitenta e três reais e cinquenta e três centavos), oriundos de impostos do município, representando 58,98%;

- R\$ 137.575,60 (cento e trinta e sete mil, quinhentos e setenta e cinco reais e sessenta centavos) recebidos por meio de convênio firmado com o Governo Estadual, representando 23,61%.

- R\$ 47.300,31 (quarenta e sete mil, trezentos reais e trinta e um centavos) de transferências do Salário Educação, representando 8,12%.


*André Max Tormen*

- R\$ 54.121,74 (cinquenta e quatro mil, cento e vinte e um reais e setenta e quatro centavos) repassados pelo Governo Federal através do PNATE, representando 9,29%.

Do total aplicado 82,34% corresponde a serviços terceirizados de transporte escolar, 12,36% referente à despesa com pessoal próprio (pagamento de motoristas) e 5,30% para manutenção dos veículos próprios.

Após análise detalhada dos relatórios de prestação de contas, este Conselho está de acordo e emite PARECER FAVORÁVEL à aplicação dos recursos do FUNDEB e do PNATE no exercício de 2015.

Águas de Chapecó, 26 de fevereiro de 2016.

  
Presidente  
Conselho Municipal do FUNDEB

# Conselho Municipal de Saúde do Município de Águas de Chapecó/SC

## PARECER DAS CONTAS ANUAIS 2015

O Conselho Municipal de Saúde do Município de Águas de Chapecó/SC recebeu e analisou a prestação de contas do Fundo Municipal de Saúde referente ao exercício de 2015, na data de 26 de fevereiro de 2016. Na ocasião houve a explanação e esclarecimento de dúvidas pela equipe técnica contábil do Município.

Os demonstrativos contábeis da prestação de contas apresentaram as receitas do Fundo Municipal de Saúde naquele exercício, aplicação dos recursos e notas explicativas.

Com base nos demonstrativos de prestação de contas, analisamos e verificamos a aplicação dos recursos do Fundo Municipal de Saúde, sendo:

- Total de Receitas do FMS em 2015: R\$ 3.924.575,09. Deste valor 34,22% correspondem a transferências do SUS/União; 3,42% de transferências do SUS/Estado; e 62,36% transferências do município.

Os recursos aplicados pelo Fundo Municipal de Saúde no exercício totalizaram R\$ 3.878.271,05, distribuídos nos programas, conforme segue:

- R\$ 952.965,11 – Programa Saúde da Família, abrangendo a contratação de médicos e demais profissionais das equipes;

- R\$ 238.970,74 - Programa Agentes Comunitárias, para o pagamento de folha e encargos das agentes de saúde;

- R\$ 157.771,33 – para manutenção do Programa de Saúde Bucal e profissionais das equipes;

*Jeos*

- R\$ 1.559.715,86 – para Ações de Atenção Básica Geral – incluindo despesas com pessoal, aquisições de materiais e serviços das três unidades de saúde, coleta de lixo hospitalar, despesas de conservação de prédios e veículos;

- R\$ 284.183,41 – Programa Assistência Farmacêutica – destinados à aquisição de medicamentos;

- R\$ 556.543,30 – Atenção de Média e Alta Complexidade - destinados ao pagamento de procedimentos médicos especializados, auxílios para tratamento de saúde, transporte de pacientes, atendimento em hospital, procedimentos CIS Amosc, entre outros;

- R\$ 101.944,64 – Vigilância Sanitária – abrangendo despesas com pessoal, materiais e serviços;


- R\$ 26.176,66 – Vigilância em Saúde – destinados às ações da vigilância epidemiológica do município.

Verifica-se que a aplicação total dos recursos correspondeu a 21,56% da receita de impostos, estando 6,56% acima do limite mínimo exigido por lei.

Conforme relatórios apresentados, permanecem em conta bancária os recursos de programas recebidos e não utilizados no exercício, para aplicação no exercício seguinte, totalizando R\$ 138.947,80.

Desta forma, após análise detalhada dos relatórios de prestação de contas, este Conselho está de acordo e emite PARECER FAVORÁVEL à aplicação dos recursos do Fundo Municipal de Saúde do município de Águas de Chapecó referente ao exercício de 2015.

Águas de Chapecó, 26 de fevereiro de 2016.

  
Carlos Hermes

Presidente / Conselho Municipal de Saúde

# Conselho Municipal de Assistência Social do Município de Águas de Chapecó/SC

## PARECER DAS CONTAS ANUAIS 2015

O Conselho Municipal de Assistência Social do Município de Águas de Chapecó/SC recebeu e analisou a prestação de contas do Fundo Municipal de Assistência Social - FMAS, referente ao exercício de 2015, na data de 26 de fevereiro de 2016.

Na ocasião, houve a explanação e esclarecimento de dúvidas pela equipe técnica contábil do Município, que apresentou os demonstrativos contábeis da prestação de contas do FMAS no exercício, aplicação dos recursos e notas explicativas.

Com base nos demonstrativos de prestação de contas, analisamos e verificamos a aplicação dos recursos do Fundo Municipal de Assistência Social, sendo:

- Receitas do FMAS em 2015: R\$ 149.342,22 (cento e quarenta e nove mil, trezentos e quarenta e dois reais e vinte e dois centavos), dos quais 123.268,56 (centos e vinte e três mil, duzentos e sessenta e oito reais e cinquenta e seis centavos) oriundos do Fundo Nacional de Assistência Social (SCFV, Piso Básico-CRAS, IGD-Bolsa Família, IGD-SUAS e BPC/Capacitação); e R\$ 26.073,66 (vinte e seis mil, setenta e três reais e sessenta e seis centavos) do Fundo Estadual de Assistência Social (Proteção Básica).

A aplicação dos recursos destinou-se ao pagamento de pessoal e manutenção dos programas e ações do FMAS, sendo:

- Despesa com Pessoal – R\$ 292.432,75 (duzentos e noventa e dois mil, quatrocentos e trinta e dois reais e setenta e cinco centavos);

- Transferências a Instituições – R\$ 13.687,50 (treze mil, seiscentos e oitenta e sete reais e cinquenta centavos), referente a repasses aos Grupos de Idosos do município, em conformidade com a Lei Municipal N° 1834/2013.

- Remuneração de Conselheiros Tutelares – R\$ 63.136,36 (sessenta e três mil, cento e trinta e seis reais e trinta e seis centavos).

- Acolhimento de Idoso – R\$ 32.253,07 (trinta e dois mil, duzentos e cinquenta e três reais e sete centavos), referente acolhimento de idoso no município de Palmitos.

- Auxílios – 33.824,00 (trinta e três mil, oitocentos e vinte e quatro reais), referente a auxílios moradia- R\$ 7.500,00 e auxílio funeral- R\$ 22.724,00, pagos a pessoas físicas.

- Despesas de Manutenção Geral dos Programas – R\$ 199.963,00 (cento e noventa e nove mil, novecentos e sessenta e três reais), destinados à aquisição de materiais de expediente, educativo, de artesanato, limpeza e higiene, gêneros alimentícios, prestações de serviços, entre outros.

- Investimentos – R\$ 39.179,61 (trinta e nove mil, cento e setenta e nove reais e sessenta e um centavos), aplicados na reforma do prédio do CRAS – R\$ 35.686,61, e na aquisição de mobiliário permanente – R\$ 3.493,00.

O valor total aplicado no exercício foi de R\$ 674.476,29, dos quais 68,24% são recursos de impostos do município, 22,79% recursos do FNAS, 5,46% recursos do FEAS e 3,51% recursos de alienação de bens municipais.

Os recursos de programas que não foram aplicados no exercício, totalizaram R\$ 30.189,59 (trinta mil, cento e oitenta e nove reais e cinquenta e

nove centavos) e permaneceram em conta bancária para utilização no ano seguinte.

Após análise detalhada dos relatórios de prestação de contas, este Conselho está de acordo e emite PARECER FAVORÁVEL à aplicação dos recursos do Fundo Municipal de Assistência Social do município de Águas de Chapecó referente ao exercício de 2015.

Águas de Chapecó, 26 de fevereiro de 2016.

Valdeziar S. Kistemacher  
Presidente

Conselho Municipal de Assistência Social



# Conselho Municipal de Alimentação Escolar do Município de Águas de Chapecó/SC

## PARECER DAS CONTAS ANUAIS 2015

O Conselho Municipal de Alimentação Escolar do Município de Águas de Chapecó, Estado de Santa Catarina, recebeu e analisou a prestação de contas anual correspondente ao exercício de 2015, relativos aos recursos financeiros do PNAE – Programa Nacional de Alimentação Escolar, na data de 26 de fevereiro de 2016. Na ocasião, também houve a explanação e esclarecimento de dúvidas pela equipe técnica contábil do município.

Os demonstrativos contábeis da prestação de contas apresentaram as receitas provenientes do FNDE/PNAE no exercício de 2015, aplicação dos recursos e notas explicativas.

O total de recursos recebidos do FNDE/PNAE no exercício foi de R\$ 39.080,00 (trinta e nove mil e oitenta reais), destinados à Creche, Pré-Escola e Ensino Fundamental.

No decorrer do exercício foram aplicados no fornecimento de alimentação escolar, recursos no montante de R\$ 128.912,55. Deste total, 69,89% são recursos oriundos do município e 30,11% recursos do Governo Federal por meio do PNAE.

Dos recursos aplicados no exercício, R\$ 31.435,35 (trinta e um mil, quatrocentos e trinta e cinco reais e trinta e cinco centavos) foi destinado à creche, R\$ 49.848,67 (quarenta e nove mil, oitocentos e quarenta e oito reais e sessenta e sete centavos) destinado à Pré-Escola, e R\$ 47.628,53 (quarenta e

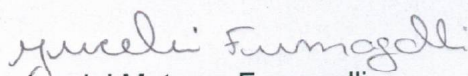
*Juceli Fumagalli*

sete mil, seiscientos e vinte e oito reais e cinquenta e três centavos) destinou-se ao Ensino Fundamental.

Dos recursos recebidos do FNDE/PNAE, R\$ 13.184,57 (treze mil, cento e oitenta e quatro reais e cinquenta e sete centavos) foram aplicados na aquisição de alimentos da Agricultura Familiar, representando 33,74% dos recursos recebidos, em conformidade com a Lei Federal nº 11.974/2009 e resolução FNDE nº 38/2009. A aquisição dos alimentos foi feita por meio de processo licitatório, observado o limite máximo por DAP, em conformidade com a legislação.

Após análise detalhada dos relatórios de prestação de contas, este Conselho está de acordo e emite PARECER FAVORÁVEL à aplicação dos recursos do PNAE no exercício de 2015.

Águas de Chapecó, 26 de fevereiro de 2016.

  
Jucelei Metzger Fumagalli

Presidente

Conselho de Alimentação Escolar

# Conselho Municipal do Idoso do Município de Águas de Chapecó/SC

## PARECER DAS CONTAS ANUAIS 2015

O Conselho Municipal do Idoso de Águas de Chapecó/SC recebeu e analisou, na data de 26 de fevereiro de 2016, a prestação de contas dos recursos investidos no exercício de 2015 em ações de apoio e atendimento ao idoso. Na ocasião houve a explanação e esclarecimento de dúvidas pela equipe técnica contábil do Município.

Com base nos demonstrativos de prestação de contas, verificou-se que no exercício não houve ingresso de recursos para programas de atendimento ao idoso oriundos do governo federal ou estadual. Todas as despesas realizadas para este fim foram pagas com recursos próprios do município.

Quanto à aplicação dos recursos, constatou-se que foram aplicados no exercício, o total de R\$ 76.772,08 (setenta e seis mil, setecentos e setenta e dois reais e oito centavos), sendo:

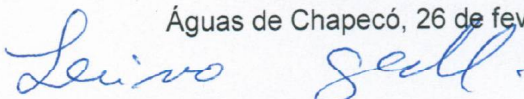
- R\$ 13.687,50 (treze mil, seiscentos e oitenta e sete reais e cinquenta centavos), repassados no decorrer do exercício aos 07 grupos de idosos do município, em conformidade com a Lei Municipal N° 1834/2013;

- R\$ 32.253,07 (trinta e dois mil, duzentos e cinquenta e três reais e sete centavos), referente ao acolhimento de idoso em abrigo na cidade de Palmitos;

- R\$ 30.831,51 (trinta mil, oitocentos e trinta e um reais e cinquenta e um centavos) destinado ao pagamento de passes para idosos;

Após análise detalhada dos relatórios de prestação de contas, este Conselho está de acordo e emite PARECER FAVORÁVEL à aplicação dos recursos referente ao exercício de 2015.

Águas de Chapecó, 26 de fevereiro de 2016.



Levino Galli

Presidente do Conselho Municipal do Idoso

# Conselho Municipal dos Direitos da Criança e do Adolescente do Município de Águas de Chapecó/SC

## PARECER DAS CONTAS ANUAIS 2015

O Conselho Municipal dos Direitos da Criança e do Adolescente do Município de Águas de Chapecó/SC recebeu e analisou a prestação de contas do Fundo Municipal da Infância e Adolescência – FIA, referente ao exercício de 2015, na data de 26 de fevereiro de 2016. Na ocasião houve a explanação e esclarecimento de dúvidas pela equipe técnica contábil do Município.

Os demonstrativos contábeis da prestação de contas apresentaram as receitas do FIA naquele exercício, aplicação dos recursos e notas explicativas.

Com base nos demonstrativos de prestação de contas, analisamos e verificamos a aplicação dos recursos do Fundo Municipal da Infância e Adolescência, sendo:

- Recursos aplicados em 2015: Total de R\$ 215.691,40 (duzentos e quinze mil, seiscentos e noventa e um reais e quarenta centavos) sendo 65,88% recursos oriundos de impostos do município e R\$ 34,12% recursos de Convênio com o município de São Carlos/SC,

A aplicação dos recursos foi feita em ações para manutenção do FIA, sendo:

- R\$ 169.607,31 (cento e sessenta e nove mil, seiscentos e sete reais e trinta e um centavos), representando 78,63%, aplicados em despesas de pessoal e encargos;




- R\$ 15.880,10, (quinze mil, oitocentos e oitenta reais e dez centavos), representando 7,36%, referente à aquisição de materiais de consumo para crianças abrigadas na Casa Lar;

- R\$ 27.345,22 (vinte e sete mil, trezentos e quarenta e cinco reais e vinte e dois centavos), representando 12,68%, destinados à aquisição de gêneros alimentícios para crianças abrigadas;

- R\$ 2.858,77 (dois mil, oitocentos e cinquenta e oito reais e setenta e sete centavos), representando 1,33%, referente a serviços médicos para as crianças, internet, telefone e manutenção geral do abrigo.

Após análise detalhada dos relatórios de prestação de contas, este Conselho está de acordo e emite PARECER FAVORÁVEL à aplicação dos recursos do Fundo Municipal da Infância e Adolescência do município de Águas de Chapecó referente ao exercício de 2015.

Águas de Chapecó, 26 de fevereiro de 2016.

  
Presidente

Conselho Mun. de Direitos da Criança e do Adolescente

ANEXO 1

Repasso de recursos dos Municípios aos Consórcios Públicos de SAÚDE – Contrato de Rateio Repasses realizados em 2015

N. nota de empenho	Valor NE (PAGO)	Valor Contrato Rateio	N. Contrato de Rateio	Ano do Contrato de Rateio
86/2015	3.240,00	3.240,00	52/2013	2015
87/2015	5.760,00	5.760,00	52/2013	2015
<b>Subtotal*</b>	9.000,00	9.000,00		
<b>Subtotal*</b>				
<b>Total</b>	<b>9.000,00</b>	<b>9.000,00</b>		

\* Subtotal: discriminar por contrato de rateio

Inscrição em Restos a Pagar na Prefeitura no exercício de 2015 em razão dos repasses previstos nos contratos de rateio de SAÚDE e não efetuados

N.º Nota de Empenho	Código da especificação por Fonte de Recurso (TCE)	Valor dos Restos a Pagar Processados	Valor dos Restos a Pagar Não Processados	N. Contrato de Rateio	Ano do Contrato de Rateio
<b>Subtotal*</b>					
<b>Subtotal*</b>					
<b>Total</b>					

\*Subtotal: discriminar o subtotal por contrato de rateio.

**ANEXO 2**

**Prestação de Contas dos Consórcios Públicos de SAÚDE – Contrato de Rateio**

**Aplicação no exercício de 2015 dos recursos recebidos dos Municípios**

Valor empenhado	Valor liquidado	Valor Pago	Código da Disponibilidade por Fonte de Recurso (TCE)	N. Contrato de Rateio	Ano do contrato de rateio	Devolução
9.000,00	9.000,00	9.000,00	1.002	52/2013	2015	0,00
<b>Subtotal*</b>	<b>9.000,00</b>	<b>9.000,00</b>				
<b>Subtotal*</b>						
<b>Total</b>	<b>9.000,00</b>	<b>9.000,00</b>				

\*Subtotal: discriminar por contrato de rateio

**Inscrição em Restos a Pagar no exercício de 2015, no Consórcio de Saúde, por Contrato de Rateio**

Restos a Pagar Não Processados	Restos a Pagar Processados	Código da Disponibilidade por Fonte de Recurso (TCE)	N. Contrato de Rateio	Ano do contrato de rateio
<b>Subtotal*</b>				
<b>Subtotal*</b>				
<b>Total</b>				

\*Subtotal: discriminar por contrato de rateio



**BALANÇO FINANCEIRO - ANEXO 13**

Unidade Gestora: (364 / Prefeitura Municipal de Águas de Chapecó)

Competência: 06/2015

**INGRESSOS**

	<b>Exercício Atual</b>
<b>Receita Orçamentária (I)</b>	13.969.694,29
Ordinária	10.596.256,60
Vinculada	3.373.437,69
<b>Transferências Financeiras Recebidas (II)</b>	234,25
Transferências Recebidas para a Execução Orçamentária	234,25
Transferências Recebidas Independentes da Execução Orçamentária	
Transferências Recebidas para Aporte de recursos para o RPPS	
<b>Recebimentos Extraorçamentários (III)</b>	834.823,60
Inscrição de Restos a Pagar Não Processados	
Inscrição de Restos a Pagar Processados	
Depósitos Restituíveis e Valores Vinculados	834.823,60
Outros Recebimentos Extraorçamentários	0,00
<b>Saldo em Espécie do Exercício Anterior (IV)</b>	1.066.791,78
Caixa e Equivalentes de Caixa	1.066.791,78
Depósitos Restituíveis e Valores Vinculados	
Investimentos e aplicações temporárias a curto prazo	
<b>TOTAL(V) = (I + II + III + IV)</b>	<b>15.871.543,92</b>





**BALANÇO FINANCEIRO - ANEXO 13**

Unidade Gestora: (364 / Prefeitura Municipal de Águas de Chapecó)

Competência: 06/2015

**DISPÊNDIOS**

	<b>Exercício Atual</b>
<b>Despesa Orçamentária (VI)</b>	10.689.810,82
Ordinária	7.464.547,46
Vinculada	3.225.263,36
<b>Transferências Financeiras Concedidas (VII)</b>	3.254.110,01
Transferências Concedidas para a Execução Orçamentária	3.254.110,01
Transferências Concedidas Independentes da Execução Orçamentária	
Transferências Concedidas para Aporte de recursos para o RPPS	
<b>Pagamentos Extraorçamentários (VIII)</b>	852.323,60
Pagamentos de Restos a Pagar Não Processados	
Pagamentos de Restos a Pagar Processados	
Depósitos Restituíveis e Valores Vinculados	852.323,60
Outros Pagamentos Extraorçamentários	0,00
<b>Saldo em Espécie para o Exercício Seguinte (IX)</b>	1.075.299,49
Caixa e Equivalentes de Caixa	1.075.299,49
Depósitos Restituíveis e Valores Vinculados	0,00
Investimentos e aplicações temporárias a curto prazo	
<b>TOTAL(X) = (VI + VII + VIII + IX)</b>	<b>15.871.543,92</b>





**Unidade Gestora: (364 / Prefeitura Municipal de Águas de Chapecó)**

Receitas Orçamentárias segundo as Fontes de Recursos - Anexo 1 ao Balanço Financeiro

Competência: 06/2015

<b>Código</b>	<b>Especificação</b>	<b>Valor</b>
<b>6.2.1.2.0.00.00</b>	<b>RECEITA REALIZADA - RECURSOS ORDINÁRIOS</b>	
	00 - Recursos Ordinários	8.280.163,28
	01 - Receitas de Impostos e Transf de Impostos: Educação	2.792.317,20
	02 - Receitas de Impostos e Transf de impostos: Saúde	1.675.393,22
	<b>Total das Receitas Orçamentárias - Recursos Ordinários (I)</b>	<b>12.747.873,70</b>
<b>6.2.1.2.0.00.00</b>	<b>RECEITA ORÇAMENTÁRIAS - RECURSOS VINCULADOS</b>	
	07 - Contribuição de Intervenção no Domínio Econômico - CIDE	5.507,71
	08 - Contribuição para o Custeio dos Serviços de Iluminação Pública - COSIP	135.874,97
	10 - Convênio de Trânsito - Militar	720,86
	11 - Convênio de Trânsito - Civil	350,83
	12 - Convênio de Trânsito - Prefeitura	8.272,23
	18 - Transf. do FUNDEF/FUNDEB - (aplic. remuneração dos prof. do Magist. em efet exercício na Ed. Bá	1.282.705,55
	32 - Transferências de Convênios – União/Educação	1.111,08
	34 - Transferências de Convênios – União/Outros (não relacionados à educação/saúde/assistência socia	243.750,00
	35 - Transferências do Sistema Único de Assistência Social – SUAS/União	125.813,21
	36 - Salário-Educação	153.565,42
	37 - Outras Transferências do Fundo Nacional de Desenvolvimento da Educação – FNDE (não repassadas p	93.971,94
	39 - Fundo Especial do Petróleo e Transferências Decorrentes de Compensação Financeira pela Exploraç	66.676,63
	62 - Transferências de Convênios – Estado/Educação	137.575,60
	64 - Transferências de Convênios – Estado/Outros (não relacionados à educação/saúde/assistência socia	763.807,95
	65 - Transferências do Sistema Único de Assistência Social – SUAS/Estado	26.682,14
	80 - Outras Especificações	1.400,73
	83 - Operações de Crédito Internas - Outros Programas	209.643,96
	89 - Alienações de Bens destinados a Outros Programas	116.006,88
	<b>Total das Receitas Orçamentárias - Recursos Vinculados (II)</b>	<b>3.373.437,69</b>



**Unidade Gestora: (364 / Prefeitura Municipal de Águas de Chapecó)**

Receitas Orçamentárias segundo as Fontes de Recursos - Anexo 1 ao Balanço Financeiro

Competência: 06/2015

**TOTAL GERAL (I + II)**

**16.121.311,39**





**Unidade Gestora: (364 / Prefeitura Municipal de Águas de Chapecó)**

Deduções da Receita Orçamentária segundo as Fontes de Recurso - Anexo 2 ao Balanço Financeiro

Competência: 06/2015

<b>Código</b>	<b>Especificação</b>	<b>Valor</b>
<b>6.2.1.3.0.00.00</b>	<b>DEDUÇÃO RECEITA REALIZADA - RECURSOS ORDINÁRIOS</b>	
	01 - Receitas de Impostos e Transf de Impostos: Educação	2.151.617,10
	<b>Total das Deduções de Receitas Orçamentárias - Recursos Ordinários (I)</b>	<b>2.151.617,10</b>
<b>6.2.1.3.0.00.00</b>	<b>DEDUÇÃO RECEITA ORÇAMENTÁRIAS - RECURSOS VINCULADOS</b>	
	<b>Total das Deduções de Receitas Orçamentárias - Recursos Vinculados (II)</b>	
	<b>TOTAL GERAL (I + II)</b>	<b>2.151.617,10</b>





**Unidade Gestora: (364 / Prefeitura Municipal de Águas de Chapecó)**

Despesas Orçamentárias segundo as Fontes de Recurso - Anexo 3 ao Balanço Financeiro

Competência: 06/2015

<b>Código</b>	<b>Especificação</b>	<b>Valor</b>
<b>6.2.2.1.3.00.00</b>	<b>DESPESAS ORÇAMENTÁRIAS - RECURSOS ORDINÁRIOS</b>	
	00 - Recursos Ordinários	6.238.127,15
	01 - Receitas de Impostos e Transf de Impostos: Educação	1.226.420,31
	<b>Total das Despesas Orçamentárias - Recursos Ordinários (I)</b>	<b>7.464.547,46</b>
<b>6.2.2.1.3.00.00</b>	<b>DESPESAS ORÇAMENTÁRIAS - RECURSOS VINCULADOS</b>	
	07 - Contribuição de Intervenção no Domínio Econômico - CIDE	5.507,71
	08 - Contribuição para o Custeio dos Serviços de Iluminação Pública - COSIP	135.957,62
	10 - Convênio de Trânsito - Militar	428,00
	11 - Convênio de Trânsito - Civil	453,10
	12 - Convênio de Trânsito - Prefeitura	5.389,35
	18 - Transf. do FUNDEF/FUNDEB - (aplic. remuneração dos prof. do Magist. em efet exercício na Ed. Bá	1.331.737,96
	32 - Transferências de Convênios – União/Educação	161.581,06
	34 - Transferências de Convênios – União/Outros (não relacionados à educação/saúde/assistência socia	243.750,00
	35 - Transferências do Sistema Único de Assistência Social – SUAS/União	153.729,89
	36 - Salário-Educação	163.495,66
	37 - Outras Transferências do Fundo Nacional de Desenvolvimento da Educação – FNDE (não repassadas p	94.721,94
	39 - Fundo Especial do Petróleo e Transferências Decorrentes de Compensação Financeira pela Exploraç	70.117,28
	62 - Transferências de Convênios – Estado/Educação	137.575,60
	64 - Transferências de Convênios – Estado/Outros (não relacionados à educação/saúde/assistência socia	447.710,89
	65 - Transferências do Sistema Único de Assistência Social – SUAS/Estado	36.823,23
	80 - Outras Especificações	3.135,39
	83 - Operações de Crédito Internas - Outros Programas	209.462,07
	89 - Alienações de Bens destinados a Outros Programas	23.686,61
	<b>Total das Despesas Orçamentárias - Recursos Vinculados (II)</b>	<b>3.225.263,36</b>
	<b>TOTAL GERAL (I + II)</b>	<b>10.689.810,82</b>



**Unidade Gestora: (364 / Prefeitura Municipal de Águas de Chapecó)**

Saldos em espécie do exercício anterior, segundo as Fontes de Recursos - Anexo 4, ao balanço Financeiro

Competência: 06/2015

<b>Código</b>	<b>Especificação</b>	<b>Valor</b>
<b>1.1.1.0.0.00.00</b>	<b>CAIXA E EQUIVALENTES DE CAIXA - RECURSOS ORDINÁRIOS</b>	
	00 - Recursos Ordinários	405.258,49
	<b>Total de Caixa e Equivalentes de Caixa - Recursos Ordinários (I)</b>	<b>405.258,49</b>
<b>1.1.1.0.0.00.00</b>	<b>CAIXA E EQUIVALENTES DE CAIXA - RECURSOS VINCULADOS</b>	
	08 - Contribuição para o Custeio dos Serviços de Iluminação Pública - COSIP	367,73
	10 - Convênio de Trânsito - Militar	7.718,64
	11 - Convênio de Trânsito - Civil	3.183,47
	12 - Convênio de Trânsito - Prefeitura	2.888,79
	18 - Transf. do FUNDEF/FUNDEB - (aplic. remuneração dos prof. do Magist. em efet exercício na Ed. Bá	1.976,29
	32 - Transferências de Convênios – União/Educação	160.472,99
	35 - Transferências do Sistema Único de Assistência Social – SUAS/União	36.022,67
	36 - Salário-Educação	9.930,24
	37 - Outras Transferências do Fundo Nacional de Desenvolvimento da Educação – FNDE (não repassadas p	750,00
	39 - Fundo Especial do Petróleo e Transferências Decorrentes de Compensação Financeira pela Exploraç	8.147,26
	64 - Transferências de Convênios – Estado/Outros (não relacionados àeducação/saúde/assistência socia	197.772,77
	65 - Transferências do Sistema Único de Assistência Social – SUAS/Estado	31.866,43
	80 - Outras Especificações	16.685,70
	89 - Alienações de Bens destinados a Outros Programas	183.750,31
	<b>Total de Caixa e Equivalentes de Caixa - Recursos Vinculados (II)</b>	<b>661.533,29</b>
	<b>TOTAL GERAL (I + II)</b>	<b>1.066.791,78</b>



**Unidade Gestora: (364 / Prefeitura Municipal de Águas de Chapecó)**

Saldos em espécie do exercício anterior, segundo as Fontes de Recursos - Anexo 4, ao balanço Financeiro

Competência: 06/2015

<b>Código</b>	<b>Especificação</b>	<b>Valor</b>
1.1.3.5.1.04.00 a	<b>DEPÓSITOS RESTITUÍVEIS E VALORES VINCULADOS - RECURSOS</b>	
1.1.3.5.1.08.00	<b>ORDINÁRIOS</b>	
	<b>Total de Depósitos Restituíveis e Valores Vinculados - Recursos Ordinários (I)</b>	
1.1.3.5.1.04.00 a	<b>DEPÓSITOS RESTITUÍVEIS E VALORES VINCULADOS - RECURSOS</b>	
1.1.3.5.1.08.00	<b>VINCULADOS</b>	
	<b>Total de Depósitos Restituíveis e Valores Vinculados - Recursos Vinculados (II)</b>	
	<b>TOTAL GERAL (I + II)</b>	



**Unidade Gestora: (364 / Prefeitura Municipal de Águas de Chapecó)**

Saldos em espécie para o exercício seguinte, segundo as Fontes de Recursos - Anexo 5, ao Balanço Financeiro

Competência: 06/2015

<b>Código</b>	<b>Especificação</b>	<b>Valor</b>
<b>1.1.1.0.0.00.00</b>	<b>CAIXA E EQUIVALENTES DE CAIXA - RECURSOS ORDINÁRIOS</b>	
	00 - Recursos Ordinários	233.302,76
	<b>Total de Caixa e Equivalentes de Caixa - Recursos Ordinários (I)</b>	<b>233.302,76</b>
<b>1.1.1.0.0.00.00</b>	<b>CAIXA E EQUIVALENTES DE CAIXA - RECURSOS VINCULADOS</b>	
	08 - Contribuição para o Custeio dos Serviços de Iluminação Pública - COSIP	285,08
	10 - Convênio de Trânsito - Militar	10.887,88
	11 - Convênio de Trânsito - Civil	5.957,58
	12 - Convênio de Trânsito - Prefeitura	18,91
	18 - Transf. do FUNDEF/FUNDEB - (aplic. remuneração dos prof. do Magist. em efet exercício na Ed. Bá	1.433,19
	35 - Transferências do Sistema Único de Assistência Social – SUAS/União	14.892,82
	39 - Fundo Especial do Petróleo e Transferências Decorrentes de Compensação Financeira pela Exploraç	4.706,61
	64 - Transferências de Convênios – Estado/Outros (não relacionados àeducação/saúde/assistência socia	512.085,39
	65 - Transferências do Sistema Único de Assistência Social – SUAS/Estado	15.303,65
	83 - Operações de Crédito Internas - Outros Programas	355,04
	89 - Alienações de Bens destinados a Outros Programas	276.070,58
	<b>Total de Caixa e Equivalentes de Caixa - Recursos Vinculados (II)</b>	<b>841.996,73</b>
	<b>TOTAL GERAL (I + II)</b>	<b>1.075.299,49</b>





**Unidade Gestora: (364 / Prefeitura Municipal de Águas de Chapecó)**

Saldos em espécie para o exercício seguinte, segundo as Fontes de Recursos - Anexo 5, ao Balanço Financeiro

Competência: 06/2015

<b>Código</b>	<b>Especificação</b>	<b>Valor</b>
<b>1.1.3.5.1.04.00 a</b>	<b>DEPÓSITOS RESTITUÍVEIS E VALORES VINCULADOS - RECURSOS</b>	
<b>1.1.3.5.1.08.00</b>	<b>ORDINÁRIOS</b>	
	<b>Total de Depósitos Restituíveis e Valores Vinculados - Recursos Ordinários (I)</b>	
<b>1.1.3.5.1.04.00 a</b>	<b>DEPÓSITOS RESTITUÍVEIS E VALORES VINCULADOS - RECURSOS</b>	
<b>1.1.3.5.1.08.00</b>	<b>VINCULADOS</b>	
	<b>Total de Depósitos Restituíveis e Valores Vinculados - Recursos Vinculados (II)</b>	
	<b>TOTAL GERAL (I + II)</b>	

## BALANÇO PATRIMONIAL - ANEXO 14

Unidade Gestora: (364 / Prefeitura Municipal de Águas de Chapecó)

Competência: 06/2015

ATIVO	Exercício Atual	PASSIVO	Exercício Atual
<b>ATIVO CIRCULANTE</b>	1.809.575,82	<b>PASSIVO CIRCULANTE</b>	625.323,81
Caixa e Equivalentes de Caixa	1.075.299,49	Obrigações Trabalhistas, Previdenciárias e Assistenciais a Pagar a Curto Prazo	421.231,81
Créditos a Curto Prazo	180.458,72	Empréstimos e Financiamentos a Curto Prazo	204.092,00
Créditos Tributários a Receber		Fornecedores e Contas a Pagar a Curto Prazo	0,00
Clientes		Obrigações Fiscais a Curto Prazo	0,00
Créditos de Transferências a Receber		Provisões a Curto Prazo	
Empréstimos e Financiamentos Concedidos	53.984,01	Demais Obrigações a Curto Prazo	0,00
Dívida Ativa Tributária	121.616,55		
Dívida Ativa Não Tributária	4.858,16		
(-) Ajuste de Perdas de Créditos a Curto Prazo			
Demais Créditos e Valores a Curto Prazo	9.415,02		
Investimentos e Aplicações Temporárias a Curto Prazo	530.786,00		
Títulos e valores mobiliários	530.786,00		
Investimento do RPPS			
Aplicações em segmentos de Imóveis			
(-) Ajustes de Perdas e Investimentos de aplicações temporárias			
Estoques	9.416,59		
Variação Patrimoniais Diminutivas Pagas Antecipadamente	4.200,00		

## BALANÇO PATRIMONIAL - ANEXO 14

Unidade Gestora: (364 / Prefeitura Municipal de Águas de Chapecó)  
Competência: 06/2015

<b>ATIVO NÃO CIRCULANTE</b>	19.470.681,43	<b>PASSIVO NÃO CIRCULANTE</b>	372.499,83
Ativo Realizável a Longo Prazo	7.608.259,79	Obrigações Trabalhistas, Previdenciárias e Assistenciais a Pagar a Longo Prazo	
Créditos a Longo Prazo	7.233.692,99	Empréstimos e Financiamentos a Longo Prazo	350.500,76
Créditos Tributários a Receber		Fornecedores a Longo Prazo	21.999,07
Clientes		Obrigações Fiscais a Longo Prazo	
Empréstimos e Financiamentos Concedidos		Provisões a Longo Prazo	0,00
Dívida Ativa Tributária	6.609.653,28	Provisões Matemáticas Previdenciárias	0,00
Dívida Ativa Não Tributária	681.436,61	Demais Provisões a Longo Prazo	
(-) Ajuste de Perdas de Créditos a Longo Prazo	-57.396,90	Demais Obrigações a Longo Prazo	
Demais Créditos e Valores a Longo Prazo	374.566,80	Resultado Diferido	
Investimentos e Aplicações Temporárias a Longo Prazo			
Estoques			
VPD Pagas Antecipadamente			
Investimentos	0,00		
Participações Permanentes	0,00	<b>TOTAL DO PASSIVO</b>	997.823,64
Participações Avaliadas pelo Método de Equivalência Patrimonial			
Participações Avaliadas pelo Método de Custo		<b>PATRIMÔNIO LÍQUIDO</b>	20.282.433,61
(-) Redução ao Valor Recuperável de Participação Permanente			
Propriedades para Investimento			

## BALANÇO PATRIMONIAL - ANEXO 14

Unidade Gestora: (364 / Prefeitura Municipal de Águas de Chapecó)

Competência: 06/2015

(-) Depreciação acumulada de Investimentos		Patrimônio Social e Capital Social	19.121.451,79
(-) Redução do Valor Recuperável de Propriedade para Investimento		Adiantamento para Futuro Aumento de Capital	
Investimento do RPPS de Longo Prazo		Reservas de Capital	
(-) Redução ao Valor Recuperável de Investimento do RPPS		Ajustes de Avaliação Patrimonial	0,00
Demais Investimentos Permanentes		Reservas de Lucros	
(-) Redução ao Valor Recuperável de Investimento - Demais		Demais Reservas	
Imobilizado	11.862.421,64	Resultados Acumulados	1.160.981,82
Bens Móveis	6.142.400,11	Resultado do Exercício	1.039.998,71
(-) Depreciação, exaustão e amortizações acumuladas - Bens Móveis	-1.401.223,16	Resultado de Exercícios Anteriores	120.983,11
(-) Redução ao valor recuperável do imobilizado - Bens Móveis		Ajustes de exercícios anteriores	0,00
Bens Imóveis	7.121.244,69	outros Resultados	
(-) Depreciação, exaustão e amortizações acumuladas Imóveis		(-) Ações/Cotas em Tesouraria	
(-) Redução ao valor recuperável do imobilizado - Bens Imóveis			
Intangível			
Diferido			
<b>TOTAL</b>	<b>21.280.257,25</b>	<b>TOTAL</b>	<b>21.280.257,25</b>

**QUADRO DOS ATIVOS E PASSIVOS FINANCEIROS E PERMANENTES**

Unidade Gestora: (364 / Prefeitura Municipal de Águas de Chapecó)

Competência: 06/2015

	<b>Exercício Atual</b>
<b>ATIVO</b>	<b>21.280.257,25</b>
<b>ATIVO FINANCEIRO</b>	<b>1.075.299,49</b>
<b>ATIVO PERMANENTE</b>	<b>20.204.957,76</b>
<b>PASSIVO</b>	<b>1.010.909,69</b>
<b>PASSIVO FINANCEIRO</b>	<b>13.086,05</b>
<b>PASSIVO PERMANENTE</b>	<b>997.823,64</b>
<b>SALDO PATRIMONIAL</b>	<b>20.269.347,56</b>



## QUADRO DAS CONTAS DE COMPENSAÇÃO

Unidade Gestora: (364 / Prefeitura Municipal de Águas de Chapecó)

Competência: 06/2015

ATOS POTENCIAIS ATIVOS	Exercício Atual	ATOS POTENCIAIS PASSIVOS	Exercício Atual
Garantias e Contragarantias Recebidas		Garantias e Contragarantias Concedidas	
Direitos Conveniados e Outros Instrumentos Congêneres	517.525,77	Obrigações Conveniadas e Outros Instrumentos Congêneres	
Direitos Contratuais	0,00	Obrigações Contratuais	1.532.953,19
Outros Atos Potenciais Ativos		Outros Atos Potenciais Passivos	
<b>TOTAL</b>	<b>517.525,77</b>	<b>TOTAL</b>	<b>1.532.953,19</b>

**BALANÇO PATRIMONIAL - ANEXO 14**  
**DEMONSTRATIVO DO SUPERÁVIT/DÉFICIT FINANCEIRO**

Unidade Gestora: (364 / Prefeitura Municipal de Águas de Chapecó)

Competência: 06/2015

Destinação de Recursos	Superávit/Déficit Financeiro
00 - Recursos Ordinários	220.216,71
08 - Contribuição para o Custeio dos Serviços de Iluminação Pública - COSIP	285,08
10 - Convênio de Trânsito - Militar	10.887,88
11 - Convênio de Trânsito - Civil	5.957,58
12 - Convênio de Trânsito - Prefeitura	18,91
18 - Transf. do FUNDEF/FUNDEB - (aplic. remuneração dos prof. do Magist. em efet exercício na Ed. Básica	1.433,19
35 - Transferências do Sistema Único de Assistência Social – SUAS/União	14.892,82
39 - Fundo Especial do Petróleo e Transferências Decorrentes de Compensação Financeira pela Exploraç	4.706,61
64 - Transferências de Convênios – Estado/Outros (não relacionados à educação/saúde/assistência socia	512.085,39
65 - Transferências do Sistema Único de Assistência Social – SUAS/Estado	15.303,65
83 - Operações de Crédito Internas - Outros Programas	355,04
89 - Alienações de Bens destinados a Outros Programas	276.070,58
<b>TOTAL</b>	<b>1.062.213,44</b>