



Águas de Chapecó (SC), 15 de setembro de 2016.

## MENSAGEM AO PROJETO DE LEI Nº 0010/2016.

Senhor Presidente,

Cumprimentando-o cordialmente, vimos à presença de Vossa Excelência e Membros desta egrégia Casa Legislativa, para apresentar o Projeto de Lei nº 010/2016, que estima a receita e fixa a despesa do Município de Águas de Chapecó – SC, para o exercício de 2017.

### DO ORÇAMENTO DO MUNICÍPIO

O orçamento do Município de Águas de Chapecó para o exercício financeiro de 2017, estima a RECEITA e fixa a DESPESA em **R\$ 16.708.960,00 (Dezesseis milhões, setecentos e oito mil e novecentos e sessenta reais)**, distribuídos entre as seguintes Unidades Gestoras:

Unidade Gestora	Receita (R\$)	Despesa (R\$)
1. Prefeitura Municipal	15.194.180,00	11.263.360,00
2. Câmara Municipal	0,00	980.900,00
3. Fundo Municipal de Saúde	1.514.780,00	4.464.700,00
<b>TOTAL GERAL</b>	<b>16.708.960,00</b>	<b>16.708.960,00</b>

Este instrumento de planejamento, que mostra a origem e aplicação dos recursos de cada uma das Unidades Gestoras da Administração Pública Municipal de Águas de Chapecó, para o exercício financeiro de 2017, foi elaborado com base no que dispõe a Lei Federal nº. 4.320/64, Lei Complementar nº. 101/2000, portarias editadas pelo Governo Federal através dos Ministérios competentes e em conformidade com o Plano Plurianual 2014/2017, suas revisões e Lei de Diretrizes Orçamentárias para 2017.

Para determinação do volume de recursos que cada uma das Unidades Gestoras da Administração Municipal irá dispor em 2017, levou-se em consideração a evolução da receita dos três últimos exercícios, o comportamento histórico da arrecadação, os incentivos fiscais autorizados e as transferências financeiras entre as unidades.

As despesas foram fixadas levando-se em consideração as prioridades estabelecidas na Lei de Diretrizes Orçamentárias, o volume de recursos previstos para 2017, a evolução dos custos de manutenção de cada um dos órgãos e setores da Administração, a geração de despesas oriundas da criação, expansão e aperfeiçoamento da ação governamental, os compromissos financeiros com amortização e encargos da dívida.

CÂMARA MUNICIPAL DE ÁGUAS DE CHAPECÓ  
RECEBIDO

EM: 15 / 09 / 20 16 - Hora: \_\_\_\_ : \_\_\_\_

*Imreco P. da S.*





## 1- DAS RECEITAS

### 1.1 DEMONSTRATIVO DA PARTICIPAÇÃO RELATIVA DAS FONTES DE RECEITA

#### QUADRO Nº 01

<b>FONTES DA RECEITA</b>	<b>VALOR PREVISTO</b>	<b>PARTICIPAÇÃO RELATIVA (%)</b>
<b>UNIDADE GESTORA: PREFEITURA</b>		
RECEITA TRIBUTÁRIA	1.283.000,00	7,68
RECEITA DE CONTRIBUIÇÃO	180.000,00	1,08
RECEITA PATRIMONIAL	87.000,00	0,52
RECEITA AGROPECUÁRIA	0,00	0,00
RECEITA DE SERVIÇOS	160.000,00	0,96
TRANSFERENCIAS CORRENTES	17.446.180,00	104,41
OUTRAS RECEITAS CORRENTES	83.060,00	0,49
OPERAÇÃO DE CREDITO	0,00	0,00
AMORTIZAÇÃO DE EMPRÉSTIMOS	40.000,00	0,24
DEDUÇÕES DA RECEITA CORRENTE	(2.570.280,00)	(-) 15,38
<b>TOTAL</b>	<b>16.708.960,00</b>	<b>100,00</b>

### 1.2 DEFINIÇÃO DAS FONTES DE RECEITA

#### RECEITA TRIBUTÁRIA

A receita tributária estimada para o exercício de 2017 representa 7,68% do orçamento do Município. Esta fonte representa as receitas próprias, compostas dos impostos e taxas.

#### RECEITA DE CONTRIBUIÇÃO

Esta fonte de receita estima para o exercício de 2017, arrecadação de R\$ 180.000,00 (cento e oitenta mil reais), representando 1,08% do orçamento e tem como origem a contribuição de serviços de iluminação pública.

#### RECEITA PATRIMONIAL

Esta fonte de receita estima para o exercício de 2017, R\$ 87.000,00 (oitenta e sete mil reais), representando 0,52% do orçamento, e tem origem no rendimento das aplicações das disponibilidades no mercado financeiro.





## RECEITA DE SERVIÇOS

Esta fonte de receita estima para o exercício de 2017, R\$ 160.000,00 (cento e sessenta mil reais), representando 0,96% do orçamento e tem origem nos serviços administrativos.

## TRANSFERÊNCIAS CORRENTES

As transferências correntes estimadas para o exercício de 2017 somam R\$ 17.446.180,00 (dezessete milhões, quatrocentos e quarenta e seis mil cento e oitenta reais), representando 104,41% do orçamento, considerando o valor bruto, sem as deduções.

## OUTRAS RECEITAS CORRENTES

Esta fonte de receita estima para o exercício de 2017, R\$ 83.060,00 (oitenta e três mil e sessenta reais), representando 0,49% do orçamento, e se constitui basicamente de multas e juros de mora incidente sobre tributos recolhidos em atraso, indenizações e restituições e cobrança de dívida ativa.

## AMORTIZAÇÃO DE EMPRÉSTIMOS

Esta fonte de receita estima para o exercício de 2017, R\$ 40.000,00 (quarenta mil reais), representando 0,24% do orçamento e se refere a amortização dos empréstimos relacionados a habitação.

## DEDUÇÃO DA RECEITA CORRENTE

As deduções da receita estão estimadas para 2017 em R\$ 2.570.280,00 (dois milhões, quinhentos e setenta mil duzentos e oitenta reais), representando 15,38% do orçamento geral, e se refere a contribuição ao FUNDEB incidente em 20,00% sobre as receitas transferidas do FPM, ICMS, IPI-Exportação e ICMS-Desoneração, ITR e IPVA.





## 2. DAS DESPESAS

**2.1 DEMONSTRATIVO DAS DESPESAS PARA 2017, SEGUNDO SUA NATUREZA E RELATIVA PARTICIPAÇÃO**

## QUADRO Nº 02

<b>UNIDADE GESTORA: PREFEITURA MUNICIPAL</b>	<b>VALOR (R\$)</b>	<b>PARTICIPAÇÃO RELATIVA (%)</b>
<b>DESPESAS CORRENTES</b>		
Pessoal e encargos sociais	5.842.100,00	51,87
Juros e encargos da dívida	40.000,00	0,35
Outras despesas correntes	4.838.710,00	42,96
<b>DESPESA DE CAPITAL</b>		
Investimentos	141.550,00	1,26
Amortização da dívida	400.000,00	3,55
RESERVA DE CONTINGENCIA	1.000,00	0,01
<b>TOTAL PREFEITURA MUNICIPAL</b>	<b>11.263.360,00</b>	<b>100,00</b>
<b>UNIDADE GESTORA: CÂMARA MUNICIPAL</b>		
<b>DESPESAS CORRENTES</b>		
Pessoal e encargos sociais	686.630,00	70,00
Outras despesas correntes	255.034,00	26,00
<b>DESPESA DE CAPITAL</b>		
Investimentos	39.263,00	4,00
<b>TOTAL CÂMARA MUNICIPAL</b>	<b>980.900,00</b>	<b>100,00</b>
<b>UNIDADE GESTORA: FUNDO MUNICIPAL DE SAÚDE</b>		
<b>DESPESAS CORRENTES</b>		
Pessoal e encargos sociais	3.059.000,00	68,52
Outras despesas correntes	1.378.700,00	30,88
<b>DESPESA DE CAPITAL</b>		
Investimentos	27.000,00	0,60
<b>TOTAL FUNDO MUNICIPAL DE SAÚDE</b>	<b>4.464.700,00</b>	<b>100,00</b>
<b>TOTAL GERAL</b>	<b>16.708.960,00</b>	

De acordo com o quadro nº 02, apresentam-se as despesas segundo a sua natureza. Neste nível, para o exercício de 2017, pode-se verificar que do valor previsto para a Unidade gestora Prefeitura Municipal, 95,18% representam as despesas correntes, abrangendo as despesas com pessoal e encargos sociais, juros e encargos da dívida e outras despesas correntes. As despesas de capital, que abrange despesas com investimentos e amortização da dívida, representam 4,82% e, a reserva de contingência representa 0,01% do total previsto.





Para a Unidade gestora Câmara Municipal, do total previsto, 96,00% representa despesas correntes e 4,00% despesas de capital.

A previsão para a Unidade Gestora Fundo Municipal de Saúde, 99,40% representam despesas correntes e, 0,60% despesas de capital.

Cabe destacar que, para atendimento aos percentuais definidos pela Lei de Responsabilidade Fiscal, quanto as despesas com pessoal, de no máximo 54,00% da Receita Corrente Líquida para o Poder Executivo e, 6,00% para o Poder Legislativo, evidencia-se de acordo com o previsto na proposta orçamentária para 2017, o total das despesas com pessoal e encargos sociais somam R\$ 9.575.230,00 (Nove milhões quinhentos e setenta e cinco mil e duzentos e trinta reais), considerando as despesas não computadas para fins de apuração do limite, representa 57,44% da Receita Corrente Líquida. Do montante total de despesa com pessoal, 53,32% destinam-se as despesas do Poder Executivo e 4,12% do Poder Legislativo Municipal (ANEXO I).

## 2.2 DEMONSTRATIVO DA DESPESA PARA 2017 POR PROGRAMA E SUA PARTICIPAÇÃO RELATIVA

QUADRO Nº 03

PROGRAMAS	VALOR (R\$)	PARTICIPAÇÃO RELATIVA (%)
1-ADMINISTRAÇÃO DE OPERAÇÕES ESPECIAIS	752.000,00	4,50
2-PROCESSO LEGISLATIVO	980.900,00	5,87
3-GESTÃO ADMINISTRATIVA SUPERIOR	765.700,00	4,58
4-APOIO ADMINISTRATIVO	1.393.450,00	8,34
5-SANEAMENTO AMBIENTAL	51.000,00	0,31
6-ENSINO FUNDAMENTAL	1.461.300,00	8,74
7-EDUCAÇÃO INFANTIL	1.188.900,00	7,11
8-EDUCAÇÃO CIDADÃ	1.000,00	0,01
9-CULTURA EM GERAL	104.760,00	0,63
10-TRANSPORTE ESCOLAR	670.000,00	4,01
11-ALIMENTAÇÃO NA ESCOLA	135.520,00	0,81
12-ESPORTE E LAZER	248.500,00	1,49
13-SAÚDE PARA TODOS	4.464.700,00	26,72
14-ASSISTÊNCIA A CRIANÇA E AO ADOLESCENTE	132.800,00	0,79
15-PROTEÇÃO SOCIAL	706.350,00	4,23
16-PLANEJAMENTO URBANO E SERVIÇOS PÚBLICOS	1.012.700,00	6,06
17-RECUPERAÇÃO DAS ESTRADAS VICINAIS	951.700,00	5,69
18-SEGURANÇA E CIDADANIA	54.600,00	0,33
19-HABITAÇÃO POPULAR	50.000,00	0,30
20-PEQUENO E MÉDIO PRODUTOR ASSISTIDO	1.064.700,00	6,37





21-TRABALHO, EMPREGO E RENDA	115.000,00	0,69
22-DESENVOLVIMENTO DO TURISMO	148.000,00	0,89
24-RESERVA DE CONTINGÊNCIA	1.000,00	0,01
25-EDUCAÇÃO ESPECIAL	60.000,00	0,36
26-ENSINO SUPERIOR	50.000,00	0,30
28-PROTEÇÃO E DEFESA CIVIL	10.000,00	0,06
30-DEFESA DOS DIREITOS DA CRIANÇA E DO ADOLESCENTE	134.380,00	0,80
<b>TOTAL GERAL</b>	<b>16.708.960,00</b>	<b>100,00</b>

Na apresentação da despesa por programa para o exercício de 2017, conforme o quadro nº 03 é importante registrar os seguintes aspectos:

#### ADMINISTRAÇÃO DE OPERAÇÕES ESPECIAIS

Os recursos alocados neste programa somam R\$ 752.000,00 (setecentos e cinquenta e dois mil reais), representando 4,50% do orçamento do município e se destinam aos custos relacionados as dívidas municipais, precatórios, pagamento de inativos, pensionistas e contribuição ao PASEP.

#### PROCESSO LEGISLATIVO

Os recursos alocados neste programa somam R\$ 980.900,00 (novecentos e oitenta mil reais) representando 5,87% do orçamento e se destinam às despesas de manutenção do Legislativo Municipal para desempenho de suas funções.

#### GESTÃO ADMINISTRATIVA SUPERIOR

Os recursos alocados neste programa somam R\$ 765.700,00 (setecentos e sessenta e cinco mil e setecentos reais), representando 4,58% do orçamento e se destinam às despesas de manutenção na elaboração da legislação necessária a gestão pública, publicação dos atos administrativos, coordenação, planejamento e acompanhamento dos programas de governo.

#### APOIO ADMINISTRATIVO

Os recursos alocados neste programa somam R\$ 1.393.450,00 (um milhão, trezentos e noventa e três mil quatrocentos e cinquenta reais), representando 8,34% do orçamento e se destinam às despesas com manutenção necessária para o desenvolvimento das ações nas áreas administrativa, de tributação e fiscalização, recursos humanos, financeiro, contábil, planejamento, patrimônio, frotas, compras, licitações, serviços gerais entre outros. Contribuições as associações, consórcios públicos e entidades de assessoria em defesa dos Municípios.





## SANEAMENTO AMBIENTAL

Os recursos alocados neste programa somam R\$ 51.000,00 (cinquenta e um mil reais), representando 0,31% do orçamento e se destinam as ações de saneamento ambiental, considerando convênio firmado entre o Município e a CASAN.

## ENSINO FUNDAMENTAL

Este programa com recursos alocados na ordem de R\$ 1.461.300,00 (um milhão quatrocentos e sessenta e um mil e trezentos reais) representa 8,74% do total do orçamento, destina-se as atividades, projetos, investimentos realizados com alunos do ensino fundamental, desde remuneração do quadro de profissionais, manutenção das escolas, aquisição de materiais didáticos e serviços de manutenção geral.

## EDUCAÇÃO INFANTIL

Abrange neste programa a manutenção geral de creches e pré-escola, aquisição de materiais didáticos, serviços em geral, remuneração de profissionais do quadro da educação infantil, investimentos para atendimento de alunos da rede municipal de ensino infantil. Os recursos alocados no programa são no montante de R\$ 1.188.900,00 (um milhão, cento e oitenta e oito mil e novecentos reais), representando 7,11% do orçamento geral.

## EDUCAÇÃO CIDADÃ

Os recursos alocados neste programa somam R\$ 1.000,00 (um mil reais), representando 0,01% do orçamento e se destinam a promover ações objetivando incentivar a educação de jovens e adultos, em parceria com outras esferas de governo.

## CULTURA EM GERAL

Os recursos alocados neste programa somam R\$ 104.760,00 (cento e quatro mil setecentos e sessenta reais), representando 0,63% do orçamento e se destinam a ações de formação e apoio no âmbito das artes e da cultura, manutenção da banda municipal, biblioteca pública, telecentro, museu e casa da memória, apoio a entidades culturais e, incentivo e apoio a eventos municipais.





## TRANSPORTE ESCOLAR

Os recursos alocados neste programa somam R\$ 670.000,00 (seiscentos e setenta mil reais), representando 4,01% do orçamento e se destinam a manutenção do transporte escolar gratuito aos alunos do município.

## ALIMENTAÇÃO NA ESCOLA

Os recursos alocados neste programa somam R\$ 135.520,00 (cento e trinta e cinco mil quinhentos e vinte reais), representando 0,81% do orçamento e se destinam as despesas com a aquisição de gêneros alimentícios para a alimentação escolar dos alunos da rede municipal de ensino.

## ESPORTE E LAZER

Os recursos alocados neste programa somam R\$ 248.500,00 (duzentos e quarenta e oito mil e quinhentos reais), representando 1,49% do orçamento e se destinam às despesas para manutenção de atividades do setor de esportes municipal, investimentos e melhorias de espaços físicos para prática de esportes e lazer.

## SAÚDE PARA TODOS

Os recursos alocados neste programa somam R\$ 4.464.700,00 (quatro milhões quatrocentos e sessenta e quatro mil e setecentos reais), representando 26,72% do orçamento e se destinam às despesas para manutenção das atividades do Fundo Municipal de Saúde, através dos diversos programas de saúde desenvolvidos, aquisição de equipamentos e mobílias, melhorias das unidades de saúde, entre outras ações que visem o atendimento de qualidade a população do município.

## ASSISTÊNCIA A CRIANÇA E AO ADOLESCENTE

Os recursos alocados neste programa somam R\$ 132.800,00 (cento e trinta e dois mil e oitocentos reais), representando 0,79% do orçamento e se destinam às despesas para manutenção dos serviços de assistência a criança e ao adolescente e suas necessidades básicas de forma a integrá-lo na sociedade.

## PROTEÇÃO SOCIAL

Os recursos alocados neste programa somam R\$ 706.350,00 (setecentos e seis mil e trezentos e cinquenta reais), representando 4,23% do orçamento e se destinam às ações para prevenir situações de risco por meio de desenvolvimento de potencialidades, fortalecimento





de vínculos familiares e comunitários, garantir o acesso a benefícios eventuais, atendimentos socioeducativos a crianças e adolescentes, entre outras ações sociais.

## PLANEJAMENTO URBANO E SERVIÇOS PÚBLICOS

Os recursos alocados neste programa somam R\$ 1.012.700,00 (hum milhão, doze mil setecentos reais), representando 6,06% do orçamento e se destinam a despesas com a coleta de lixo, despesas com manutenção e melhoria da iluminação pública, manutenção e conservação das vias públicas em geral.

## RECUPERAÇÃO DE ESTRADAS VICINAIS

Os recursos alocados neste programa somam R\$ 951.700,00 (novecentos e cinquenta e um mil e setecentos reais), representando 5,69% do orçamento e se destinam a recuperação e conservação de estradas, pontes e bueiros e a manutenção do parque de máquinas do DMER.

## SEGURANÇA E CIDADANIA

Os recursos alocados neste programa somam R\$ 54.600,00 (cinquenta e quatro mil e seiscentos reais), representando 0,33% do orçamento e se destinam a implementar políticas e ações de segurança, sinalização de ruas e avenidas, manter parcerias com outros órgãos, através de convênios, assim como, entre Município e Secretaria de Estado da Segurança Pública - Polícia Civil e Militar.

## HABITAÇÃO POPULAR

Os recursos alocados neste programa somam R\$ 50.000,00 (cinquenta mil reais), representando 0,30% do orçamento e se destinam ao apoio na construção e melhorias de unidades habitacionais de famílias carentes do município, através de parcerias com outras esferas de governo.

## PEQUENO E MÉDIO AGRICULTOR ASSISTIDO

Os recursos alocados neste programa somam R\$ 1.064.700,00 (hum milhão, e sessenta e quatro mil e setecentos reais) representando 6,37% do orçamento e se destinam às despesas com assistência ao produtor rural, manutenção dos programas desenvolvidos pelo departamento municipal de agricultura, visando ampliar a área de produção e a produtividade, elevar a rentabilidade e melhorar as condições de vida do agricultor.





#### TRABALHO, EMPREGO E RENDA

Os recursos alocados neste programa somam R\$ 115.000,00 (cento e quinze mil reais), representando 0,69% do orçamento e se destinam a desenvolver ações para gerar emprego e renda aos munícipes, apoio ao comércio e indústria local, investimentos em infra estrutura para incentivar o empreendedorismo e atração de novas empresas para o município.

#### DESENVOLVIMENTO DO TURISMO

Os recursos alocados neste programa somam R\$ 148.000,00 (cento e quarenta e oito mil reais), representando 0,89% do orçamento e se destinam a implementar ações para fomentar e divulgar o turismo do Município.

#### EDUCAÇÃO ESPECIAL

Os recursos alocados neste programa somam R\$ 60.000,00 (sessenta mil reais), representando 0,36% do orçamento e se destinam a oferecer condições de conhecimento e inclusão dos alunos portadores de necessidades especiais.

#### ENSINO SUPERIOR

Os recursos alocados neste programa somam R\$ 50.000,00 (cinquenta mil reais), representando 0,30% do orçamento e se destinam a contribuir para que os jovens do município possam frequentar o ensino superior.

#### PROTEÇÃO E DEFESA CIVIL

Os recursos alocados neste programa somam R\$ 10.000,00 (dez mil reais), representando 0,06% do orçamento e se destinam a despesas solicitadas pela Coordenadoria Municipal de proteção e defesa civil, para atendimento em casos de eventos de emergência, calamidade pública, reestabelecimento e recuperação.

#### DEFESA DOS DIREITOS DA CRIANÇA E DO ADOLESCENTE

Os recursos alocados neste programa somam R\$ 134.380,00 (cento e trinta e quatro mil e trezentos e oitenta reais), representando 0,80% do orçamento e se destinam a despesas para manutenção do conselho tutelar do Município.





## RESERVA DE CONTINGÊNCIA

Os recursos alocados neste programa somam R\$ 1.000,00 (um mil reais), representando 0,01% do orçamento e se destinam aos riscos fiscais conforme definido na Lei de Diretrizes Orçamentárias.

## 2.3 RECURSOS VINCULADOS À MANUTENÇÃO E DESENVOLVIMENTO DO ENSINO

A origem e aplicação dos recursos vinculados à manutenção e desenvolvimento do ensino, previstos e fixados no orçamento de 2017, em cumprimento as exigências constitucionais contidas no artigo 212 e artigo 60 dos Atos das Disposições Constitucionais transitórias, são apresentados no demonstrativo das receitas e prioridades das despesas com manutenção e desenvolvimento do ensino – MDE (ANEXO II).

Fica evidenciado no demonstrativo, que as receitas resultantes de impostos somam R\$ 13.725.400,00 (treze milhões setecentos e vinte e cinco mil e quatrocentos reais). Deste valor, R\$ 3.431.350,00 (três milhões, quatrocentos e trinta e um mil e trezentos e cinquenta reais) representam 25%, percentual mínimo a ser aplicado na manutenção e desenvolvimento do ensino básico.

De acordo com o fixado na Lei Orçamentária para 2017, o Município tem previsto aplicar R\$ 4.207.200,00 (quatro milhões duzentos e sete mil e duzentos reais), o que indica que estará destinando 30,65% das receitas resultantes de impostos para manutenção e desenvolvimento do ensino, portanto, 5,65% acima do mínimo exigido pelo artigo 212 da CF.

Evidencia também no demonstrativo, que dos recursos referente ao FUNDEB, previsto no montante de R\$ 1.405.000,00 (um milhão quatrocentos e cinco mil reais), o município deve aplicar o total na remuneração dos profissionais do ensino fundamental e infantil, representando 100,00% do total arrecadado.

## 2.4 RECURSOS VINCULADOS À SAÚDE

A origem e aplicação dos recursos destinados á saúde, previstos e fixados para o exercício de 2017, estão apresentados no demonstrativo da receita de impostos e das despesas próprias com saúde, anexo a presente mensagem, o que evidencia que os gastos financiados com recursos próprios do município estão previstos em R\$ 2.949.920,00 (dois milhões, novecentos e quarenta e nove mil novecentos e vinte reais), representando 21,49% das receitas resultantes de impostos. Portanto, 6,49% acima do mínimo exigido pela legislação (ANEXO III).





Eram estas as considerações que julgamos necessárias na mensagem de encaminhamento da Proposta Orçamentária para 2017.

Portanto, Senhores Vereadores, solicitamos a apreciação e posterior aprovação do presente projeto por esta Casa Legislativa.

**SADI COMEL**  
**PREFEITO MUNICIPAL EM EXERCÍCIO**





## PROJETO DE LEI Nº 010/2016.

**ESTIMA A RECEITA E FIXA A DESPESA DO MUNICÍPIO DE ÁGUAS DE CHAPECÓ – SC PARA O EXERCÍCIO DE 2017, E DÁ OUTRAS PROVIDÊNCIAS.**

**SADI COMEL, Prefeito Municipal em exercício de Águas de Chapecó, Estado de Santa Catarina, no uso de suas atribuições legais FAZ SABER a todos os habitantes do Município de Águas de Chapecó – SC, que a Câmara de Vereadores aprovou e ele sancionou e promulgou a presente Lei:**

### **DO ORÇAMENTO DO MUNICÍPIO**

**Art. 1º** - O orçamento geral do Município de Águas de Chapecó, para o exercício de 2017 estima a Receita e fixa a Despesa em R\$ 16.708.960,00 (Dezesseis milhões, setecentos e oito mil e novecentos e sessenta reais), e compreende a Prefeitura Municipal, a Câmara Municipal e o Fundo Municipal de Saúde.

### **DO ORÇAMENTO DA PREFEITURA**

**Art. 2º** - O Orçamento da Prefeitura Municipal para o exercício de 2017 estima a Receita em R\$ 15.194.180,00 (quinze milhões, cento e noventa e quatro mil e cento e oitenta reais) e fixa a Despesa em R\$ 11.263.360,00 (Onze milhões, duzentos e sessenta e três mil, trezentos e sessenta reais), proporcionando um superávit orçamentário de R\$ 3.930.820,00 (três milhões, novecentos e trinta mil e oitocentos e vinte reais).

§ 1º - A Receita da Unidade Gestora Prefeitura Municipal será realizada mediante a arrecadação de tributos, rendas e outras Receitas Correntes e de Capital, na forma da legislação em vigor, discriminada nos quadros a seguir, com o seguinte desdobramento:

<b>ESPECIFICAÇÕES</b>	<b>VALOR (R\$)</b>
<b>4.1. RECEITAS CORRENTES</b>	<b>17.724.460,00</b>
4.1.1. Receita Tributária	1.283.000,00
4.1.2. Receita de Contribuições	180.000,00
4.1.3. Receita Patrimonial	74.500,00
4.1.4. Receita Agropecuária	0,00
4.1.5. Receita de Serviços	160.000,00
4.1.7. Transferências Correntes	15.943.900,00
4.1.9. Outras Receitas Correntes	83.060,00
<b>4.2. RECEITAS DE CAPITAL</b>	<b>40.000,00</b>





4.2.1. Operações de Crédito	0,00
4.2.2. Alienação de Bens	0,00
4.2.3. Amortização de empréstimos	40.000,00
4.2.4. Transferências de Capital	0,00
<b>4.9.1. Dedução da Receita Corrente</b>	<b>(-) 2.570.280,00</b>
<b>TOTAL</b>	<b>15.194.080,00</b>

§ 2º - As Despesas da Prefeitura Municipal serão realizadas segundo a apresentação dos anexos integrantes desta Lei, obedecendo à classificação institucional, funcional-programática e natureza, distribuídas da seguinte maneira:

### I - CLASSIFICAÇÃO INSTITUCIONAL

<b>ESPECIFICAÇÃO</b>	<b>VALOR</b>
Gabinete do Prefeito	1.025.080,00
Departamento de Administração	2.197.450,00
Departamento de Educação, Cultura e Esporte	3.919.980,00
Departamento de Saúde e Promoção Social	889.150,00
Departamento de Obras e Serviços Urbanos	1.215.300,00
Departamento de Agricultura	1.064.700,00
Departamento municipal de Estradas de Rodagem	951.700,00
Reserva de Contingência	1.000,00
<b>SOMA</b>	<b>11.263.360,00</b>
Transferências Financeiras a CÂMARA MUNICIPAL	980.900,00
Transferências Financeiras a FUNDO MUNICIPAL DE SAÚDE	2.949.920,00
<b>TOTAL</b>	<b>16.708.960,00</b>

### II - CLASSIFICAÇÃO POR FUNÇÃO

<b>ESPECIFICAÇÃO</b>	<b>VALOR</b>
04. ADMINISTRAÇÃO	2.159.150,00
06. SEGURANÇA PÚBLICA	64.600,00
08. ASSISTÊNCIA SOCIAL	839.150,00
11. TRABALHO	115.000,00
12. EDUCAÇÃO	3.566.720,00
13. CULTURA	104.760,00
14. DIREITOS DA CIDADANIA	134.380,00
15. URBANISMO	1.160.700,00
16. HABITAÇÃO	50.000,00
17. SANEAMENTO	51.000,00
20. AGRICULTURA	1.064.700,00
26. TRANSPORTES	951.700,00
27. DESPORTO E LAZER	248.500,00
28. ENCARGOS ESPECIAIS	752.000,00





99. RESERVA DE CONTINGENCIA	1.000,00
<b>SOMA</b>	<b>11.263.360,00</b>
Transferências Financeiras a CÂMARA MUNICIPAL	980.000,00
Transferências Financeiras a FUNDO MUNICIPAL DE SAÚDE	2.949.920,00
<b>TOTAL</b>	<b>16.708.960,00</b>

### III – CLASSIFICAÇÃO POR PROGRAMA

<b>ESPECIFICAÇÃO</b>	<b>VALOR</b>
1-ADMINISTRAÇÃO DE OPERAÇÕES ESPECIAIS	752.000,00
3-GESTÃO ADMINISTRATIVA SUPERIOR	765.700,00
4-APOIO ADMINISTRATIVO	1.393.450,00
5-SANEAMENTO BÁSICO	51.000,00
6-ENSINO FUNDAMENTAL	1.461.300,00
7-EDUCAÇÃO INFANTIL	1.188.900,00
8-EDUCAÇÃO CIDADÃ	1.000,00
9-CULTURA EM GERAL	104.760,00
10-TRANSPORTE ESCOLAR	670.000,00
11-ALIMENTAÇÃO NA ESCOLA	135.520,00
12-ESPORTE E LAZER	248.500,00
14-ASSISTÊNCIA A CRIANÇA E AO ADOLESCENTE	132.800,00
15-PROTEÇÃO SOCIAL	706.350,00
16-PLANEJAMENTO URBANO E SERVIÇOS URBANOS	1.012.700,00
17-RECUPERAÇÃO DAS ESTRADAS VICINAIS	951.700,00
18-SEGURANÇA E CIDADANIA	54.600,00
19-HABITAÇÃO POPULAR	50.000,00
20-PEQUENO E MEDIO PRODUTOR ASSISTIDO	1.064.700,00
21-TRABALHO, EMPREGO E RENDA	115.000,00
22-DESENVOLVIMENTO DO TURISMO	148.000,00
24-RESERVA DE CONTINGÊNCIA	1.000,00
25-EDUCAÇÃO ESPECIAL	60.000,00
26-ENSINO SUPERIOR	50.000,00
28-PROTEÇÃO E DEFESA CIVIL	10.000,00
30-DEFESA DOS DIREITOS DA CRIANÇA E DO ADOLESCENTE	134.380,00
<b>SOMA</b>	<b>11.263.360,00</b>
Transferências Financeiras a CÂMARA MUNICIPAL	980.000,00
Transferências Financeiras a FUNDO MUNICIPAL DE SAÚDE	2.949.920,00
<b>TOTAL</b>	<b>16.708.960,00</b>





#### IV - CLASSIFICAÇÃO SEGUNDO A NATUREZA

ESPECIFICAÇÃO	VALOR
<b>DESPESAS CORRENTES</b>	<b>10.720.810,00</b>
Pessoal e Encargos Sociais	5.842.100,00
Juros e Encargos da Dívida	40.000,00
Outras Despesas Correntes	4.838.710,00
<b>DESPESAS DE CAPITAL</b>	<b>541.550,00</b>
Investimentos	141.550,00
Amortização da Dívida	400.000,00
<b>RESERVA DE CONTINGÊNCIA</b>	<b>1.000,00</b>
<b>SOMA</b>	<b>11.263.360,00</b>
Transferências Financeiras a CÂMARA MUNICIPAL	980.000,00
Transferências Financeiras a FUNDO MUNICIPAL DE SAUDE	2.949.920,00
<b>TOTAL</b>	<b>16.708.960,00</b>

#### DO ORÇAMENTO DA CÂMARA MUNICIPAL

**Art. 3º** - O Orçamento da Câmara Municipal de Águas de Chapecó, para o exercício de 2017, fixa a Despesa em R\$980.900,00 (novecentos e oitenta mil e novecentos reais), proporcionando um DÉFICIT de R\$ 980.900,00 (novecentos e oitenta mil e novecentos reais).

Transferências Financeiras Recebidas da Prefeitura Municipal	980.900,00
<b>TOTAL</b>	<b>980.900,00</b>

§ 1º - As despesas da Câmara Municipal serão realizadas segundo a apresentação dos anexos integrantes desta Lei, obedecendo à classificação Funcional-Programática e natureza, distribuída da seguinte maneira:

#### I - CLASSIFICAÇÃO INSTITUCIONAL

ESPECIFICAÇÃO	VALOR
Câmara Municipal	980.900,00
<b>TOTAL</b>	<b>980.900,00</b>





## II – CLASSIFICAÇÃO POR FUNÇÃO

01 – Legislativa	980.900,00
<b>TOTAL</b>	<b>980.900,00</b>

## III – CLASSIFICAÇÃO POR PROGRAMA

2-PROCESSO LEGISLATIVO	980.900,00
<b>TOTAL</b>	<b>980.900,00</b>

## IV – CLASSIFICAÇÃO SEGUNDO A NATUREZA

<b>DESPESAS CORRENTES</b>	941.664,00
Pessoal e Encargos Sociais	686.630,00
Outras Despesas Correntes	255.034,00
<b>DESPESAS DE CAPITAL</b>	39.236,00
Investimentos	39.236,00
<b>TOTAL</b>	<b>980.900,00</b>

### **DO ORÇAMENTO DO FUNDO MUNICIPAL DE SAÚDE**

**Art. 4º** - O Orçamento do Fundo Municipal de Saúde para o exercício de 2017 estima a Receita em R\$ 1.514.780,00 (Hum milhão, quinhentos e quatorze mil setecentos e oitenta reais) e fixa a Despesa em R\$ 4.464.700,00 (quatro milhões, quatrocentos e sessenta e quatro mil setecentos reais), proporcionando um déficit orçamentário de R\$ 2.949.920,00 (dois milhões, novecentos e quarenta e nove mil novecentos e vinte reais).

§ 1º - A Receita da Unidade Gestora Fundo Municipal de Saúde será realizada mediante a arrecadação de taxas, rendas, transferências do SUS e outras Receitas Correntes, bem como, de transferências financeiras da Prefeitura Municipal, na forma da legislação em vigor, discriminada nos quadros a seguir, com o seguinte desdobramento:

<b>ESPECIFICAÇÕES</b>	<b>VALOR (R\$)</b>
<b>4.1. RECEITAS CORRENTES</b>	<b>1.514.780,00</b>
4.1.3. Receita Patrimonial	12.500,00
4.1.7. Transferências Correntes	1.502.280,00
<b>TOTAL</b>	<b>1.514.780,00</b>
Transferências Financeiras recebidas da Prefeitura Municipal	2.949.920,00
<b>TOTAL</b>	<b>4.464.700,00</b>

§ 2º - As despesas do Fundo Municipal de Saúde serão realizadas segundo a apresentação dos anexos integrantes desta Lei, obedecendo à classificação Funcional-Programática e natureza, distribuída da seguinte maneira:





### I - CLASSIFICAÇÃO INSTITUCIONAL

ESPECIFICAÇÃO	VALOR
Departamento de Saúde e Promoção Social	4.464.700,00
<b>TOTAL</b>	<b>4.464.700,00</b>

### II – CLASSIFICAÇÃO POR FUNÇÃO

10 – Saúde	4.464.700,00
<b>TOTAL</b>	<b>4.464.700,00</b>

### III – CLASSIFICAÇÃO POR PROGRAMA

13 – SAÚDE PARA TODOS	4.464.700,00
<b>TOTAL</b>	<b>4.464.700,00</b>

### IV – CLASSIFICAÇÃO SEGUNDO A NATUREZA

<b>DESPESAS CORRENTES</b>	<b>4.437.700,00</b>
Pessoal e Encargos Sociais	3.059.000,00
Outras Despesas Correntes	1.378.700,00
<b>DESPESAS DE CAPITAL</b>	<b>27.000,00</b>
Investimentos	27.000,00
<b>TOTAL</b>	<b>4.464.700,00</b>

**Art. 5º** - Os recursos da Reserva de Contingência são destinados a atender os passivos contingentes e outros riscos e eventos fiscais imprevistos, constantes no anexo VII, da Lei de Diretrizes orçamentárias 2017.

§1º - Os recursos da Reserva de Contingência destinados a riscos fiscais, caso estes não se concretizem até o dia 10 de dezembro de 2017, poderão ser utilizados por ato do Poder Executivo municipal para abertura de créditos adicionais de dotações insuficientes, desde que não comprometa o equilíbrio orçamentário do exercício em curso.

**Art. 6º** - Fica o Executivo Municipal autorizado por ato próprio a remanejar dotações de um elemento de despesa para outro, dentro de cada projeto, atividade ou operações especiais.

**Art. 7º** - O Executivo Municipal está autorizado, nos termos do art. 7º da Lei Federal nº 4.320/64, a abrir créditos adicionais, por ato próprio, até o limite de 30% da receita estimada para o orçamento de cada uma das unidades gestoras, utilizando como fontes de recursos:

- I – o excesso ou provável excesso de arrecadação;
- II – superávit financeiro do exercício anterior;

Parágrafo único – Se exclui desse limite, os créditos adicionais autorizados por leis municipais específicas aprovadas no exercício.





**Art. 8º** – Os projetos, atividades ou operações especiais priorizados nesta lei com recursos vinculados a destinações oriundas de transferências voluntárias da União e do Estado, Operações de Crédito, alienação de ativos e outras, só serão executados e utilizados a qualquer título, se ocorrer ou estiver garantido o seu ingresso no fluxo de caixa, respeitando ainda o montante ingressado ou garantido.

§ 1º A apuração do excesso de arrecadação de que trata o artigo 43, § 3º da Lei 4.320/64 será realizado por destinação de recursos identificados nos orçamentos da receita e despesa para fins de abertura de créditos adicionais suplementares ou especiais, conforme exigência contida nos artigos 8º, parágrafo único e 50, I, da LRF.

§ 2º O controle da execução orçamentária será realizado de forma a preservar o equilíbrio de caixa para cada uma das destinações de recursos, conforme disposto nos artigos 8º, 42 e 50, I da LRF.

**Art. 9º** - Os recursos oriundos de convênios não previstos no orçamento da receita, ou o seu excesso, poderão ser utilizados por ato do Chefe do Poder Executivo Municipal como fonte de recursos para abertura de créditos adicionais suplementares ou especiais de projetos, atividades ou operações especiais.

**Art. 10** – Durante o exercício de 2017 o Executivo Municipal poderá realizar Operações de Crédito para financiamento de programas priorizados nesta Lei, mediante autorização Legislativa.

**Art. 11** – Comprovado o interesse público municipal e mediante convênio, acordo ou ajuste, o Executivo Municipal poderá assumir custeio de competência de outros entes da Federação.

**Art. 12** – Fica o Executivo Municipal autorizado a firmar convênio com os governos Federal e Estadual, diretamente ou através de seus órgãos da administração direta ou indireta.

**Art. 13** - Se a lei orçamentária anual não for devolvida para sanção até o início do exercício financeiro de 2017, fica o Executivo Municipal autorizado a executar a proposta orçamentária na forma original, até a sanção da respectiva lei.

**Art. 14** – A presente Lei entrará em vigor a partir de 01 de janeiro de 2017.

**Art. 15** – Revogam-se às disposições em contrário.

Águas de Chapecó, SC, em 15 de setembro de 2016.

SADI COMEL

Prefeito Municipal em exercício



Estado de Santa Catarina  
PREFEITURA MUNICIPAL DE AGUAS DE CHAPECO

LEI ORÇAMENTÁRIA ANUAL 2017

Demonstrativo da Receita e Despesa segundo as Categorias Econômicas (Anexo 1 da Lei nº 4.320/64)

Receitas	Valor	Despesas	Valor
RECEITAS CORRENTES	19.239.240,00	DESPESAS CORRENTES	16.100.174,00
RECEITA TRIBUTÁRIA	1.283.000,00	PESSOAL E ENCARGOS SOCIAIS	9.587.730,00
RECEITAS DE CONTRIBUIÇÕES	180.000,00	JUROS E ENCARGOS DA DIVIDA	40.000,00
RECEITA PATRIMONIAL	87.000,00	OUTRAS DESPESAS CORRENTES	6.472.444,00
RECEITA DE SERVIÇOS	160.000,00		
TRANSFERÊNCIAS CORRENTES	17.446.180,00		
OUTRAS RECEITAS CORRENTES	83.060,00		
DEDUÇÕES DA RECEITA	-2.570.280,00		
DEDUÇÕES DA RECEITA CORRENTE	-2.570.280,00		
		Superavit	568.786,00
Total	16.668.960,00	Total	16.668.960,00
Superavit do orçamento corrente	568.786,00		
RECEITAS DE CAPITAL	40.000,00	DESPESAS DE CAPITAL	607.786,00
AMORTIZAÇÃO DE EMPRÉSTIMOS	40.000,00	INVESTIMENTOS	207.786,00
		AMORTIZACAO DA DIVIDA	400.000,00
Deficit	567.786,00		
Total	607.786,00	Total	607.786,00

Resumo					
RECEITAS CORRENTES	19.239.240,00	115,14 %	DESPESAS CORRENTES	16.100.174,00	96,36 %
RECEITAS DE CAPITAL	40.000,00	0,24 %	DESPESAS DE CAPITAL	607.786,00	3,64 %
DEDUÇÕES DA RECEITA	-2.570.280,00	-15,38 %	RESERVA DE CONTINGENCIA	1.000,00	0,01 %
Total	16.708.960,00	100,00 %	Total	16.708.960,00	100,00 %

  
SADI COMEL  
Prefeito Municipal em exercici

  
MÁRCIA SPIELMANN  
Contadora CRC 025.666-O/2





**Estado de Santa Catarina**  
**MUNICÍPIO DE ÁGUAS DE CHAPECÓ**  
**LEI ORÇAMENTÁRIA ANUAL 2017**

Receita por Categorias Econômicas (Anexo 2 da Lei nº 4.320/64) (Consolidado)

Código	Especificação	Desdobramento	Fonte	Categoria Econômica
<b>RECEITAS ORÇAMENTÁRIAS</b>				
4.0.0.0.00.00.00.00.00	RECEITAS			19.239.240,00
4.1.0.0.00.00.00.00.00	RECEITAS CORRENTES			
4.1.1.0.00.00.00.00.00	RECEITA TRIBUTÁRIA		1.283.000,00	
4.1.1.1.00.00.00.00.00	IMPOSTOS		840.000,00	
4.1.1.1.2.00.00.00.00.00	Impostos sobre o Patrimônio e a Renda	540.000,00		
4.1.1.1.2.02.00.00.00.00	Imposto s/ Propriedade Predial e Terr. Urbana	190.000,00		
4.1.1.1.2.02.01.00.00.00	IPTU 60%	114.000,00		
4.1.1.1.2.02.02.00.00.00	IPTU 25%	47.500,00		
4.1.1.1.2.02.03.00.00.00	IPTU 15%	28.500,00		
4.1.1.1.2.04.00.00.00.00	Imposto s/ Renda e Proventos de Qualquer Natureza	180.000,00		
4.1.1.1.2.04.31.00.00.00	IRRF s/ os Rendimentos do Trabalho	150.000,00		
4.1.1.1.2.04.31.01.00.00	IRRF s/ os Rendimentos do Trabalho 60%	90.000,00		
4.1.1.1.2.04.31.02.00.00	IRRF s/ os Rendimentos do Trabalho 25%	37.500,00		
4.1.1.1.2.04.31.03.00.00	IRRF s/ os Rendimentos do Trabalho 15%	22.500,00		
4.1.1.1.2.04.34.00.00.00	IRRF s/ Outros Rendimentos	30.000,00		
4.1.1.1.2.04.34.01.00.00	IRRF s/ Outros Rendimentos 60%	18.000,00		
4.1.1.1.2.04.34.02.00.00	IRRF s/ Outros Rendimentos 25%	7.500,00		
4.1.1.1.2.04.34.03.00.00	IRRF s/ Outros Rendimentos 15%	4.500,00		
4.1.1.1.2.08.00.00.00.00	ITBI e de Direitos Reais sobre Imóveis	170.000,00		
4.1.1.1.2.08.01.00.00.00	ITBI e de Direitos Reais sobre Imóveis 60%	102.000,00		
4.1.1.1.2.08.02.00.00.00	ITBI e de Direitos Reais sobre Imóveis 25%	42.500,00		
4.1.1.1.2.08.03.00.00.00	ITBI e de Direitos Reais sobre Imóveis 15%	25.500,00		
4.1.1.1.3.00.00.00.00.00	Impostos sobre a Produção e a Circulação	300.000,00		
4.1.1.1.3.05.00.00.00.00	Imposto sobre Serviços de Qualquer Natureza	300.000,00		
4.1.1.1.3.05.01.00.00.00	Imposto sobre Serviços de Qualquer Natureza	300.000,00		
4.1.1.1.3.05.01.01.00.00	Imposto sobre Serviços de Qualquer Natureza 60%	180.000,00		
4.1.1.1.3.05.01.02.00.00	Imposto sobre Serviços de Qualquer Natureza 25%	75.000,00		
4.1.1.1.3.05.01.03.00.00	Imposto sobre Serviços de Qualquer Natureza 15%	45.000,00		
4.1.1.2.00.00.00.00.00	TAXAS		443.000,00	
4.1.1.2.1.00.00.00.00.00	Taxas pelo Exercício do Poder de Polícia	169.000,00		
4.1.1.2.1.17.00.00.00.00	Taxa de Fiscalização de Vigilância Sanitária	9.000,00		
4.1.1.2.1.25.00.00.00.00	Tx de Funcionamento Estab Comer/Indus/P.Serviços	70.000,00		
4.1.1.2.1.29.00.00.00.00	Taxa de Licença para Execução de Obras	90.000,00		
4.1.1.2.2.00.00.00.00.00	Taxas pela Prestação de Serviços	274.000,00		
4.1.1.2.2.90.00.00.00.00	Taxa de Limpeza Pública	39.000,00		
4.1.1.2.2.99.00.00.00.00	Outras Taxas pela Prestação de Serviços	235.000,00		
4.1.2.0.0.00.00.00.00.00	RECEITAS DE CONTRIBUIÇÕES			180.000,00
4.1.2.3.0.00.00.00.00.00	CONTRIB P/CUSTEIO DO SERVIÇO DE ILUMINAÇÃO PÚBLICA			180.000,00
4.1.3.0.0.00.00.00.00.00	RECEITA PATRIMONIAL			87.000,00
4.1.3.1.0.00.00.00.00.00	RECEITAS IMOBILIÁRIAS			10.000,00
4.1.3.1.9.00.00.00.00.00	Outras Receitas Imobiliárias			10.000,00
4.1.3.2.0.00.00.00.00.00	RECEITAS DE VALORES MOBILIÁRIOS			77.000,00
4.1.3.2.5.00.00.00.00.00	Remuneração de Depósitos Bancários			77.000,00





Código	Especificação	Desdobramento	Fonte	Categoria Econômica
<b>RECEITAS ORÇAMENTÁRIAS</b>				
4.1.3.2.5.01.00.00.00	Rec. rem bancaria	27.000,00		
4.1.3.2.5.01.11.00.00.00	Rec. remuneração bancaria - Fundo Especial	500,00		
4.1.3.2.5.01.12.00.00.00	REC. Remuneração Bancaria - CIDE	500,00		
4.1.3.2.5.01.13.00.00.00	REC. Remuneração Bancaria - COSIP	100,00		
4.1.3.2.5.01.14.00.00.00	Rec. remuneração FUNDEB	5.000,00		
4.1.3.2.5.01.15.00.00.00	Rec. de Rem. bancária- Conv. Transporte escolar	1.000,00		
4.1.3.2.5.01.16.00.00.00	Rec. Remuneração bancaria Salario Educação	1.000,00		
4.1.3.2.5.01.17.00.00.00	Rec. remuneração bancaria PNATE	500,00		
4.1.3.2.5.01.18.00.00.00	Rec. remuneração bancaria PNAE	800,00		
4.1.3.2.5.01.28.00.00.00	Rec. rem. bancaria - Convênio FUNSAN	1.000,00		
4.1.3.2.5.01.31.00.00.00	Rec. rem. bancaria - Conv. Transito PREFEITURA	300,00		
4.1.3.2.5.01.32.00.00.00	Rec. rem. bancaria - Conv. Transito MILITAR	800,00		
4.1.3.2.5.01.33.00.00.00	Rec. rem. bancaria - Conv. Transito CIVIL	500,00		
4.1.3.2.5.01.51.00.00.00	Rec. rem bancaria - Atenção Basica estadual	2.000,00		
4.1.3.2.5.01.52.00.00.00	Rec. rem. banacria - Assist. Farmaceutica estadual	2.000,00		
4.1.3.2.5.01.55.00.00.00	Rec. rem. bancaria - Farmacia Basica federal	500,00		
4.1.3.2.5.01.56.00.00.00	Rec. rem. bancaria- Vigilancia em saude	2.000,00		
4.1.3.2.5.01.57.00.00.00	Rec. rem. bancaria - Atenção Basica	4.000,00		
4.1.3.2.5.01.58.00.00.00	Rec. rem bancaria - MAC/Procedimentos	2.000,00		
4.1.3.2.5.01.78.00.00.00	Rec. rem bancaria - Recursos federais/Defesa civil	1.000,00		
4.1.3.2.5.01.83.00.00.00	Rec. rem bancaria - FEAS/BASICA	500,00		
4.1.3.2.5.01.87.00.00.00	Rec rem bancaria - FNAS BL PSB	500,00		
4.1.3.2.5.01.88.00.00.00	Rec rem bancaria - FNAS BL GBF	300,00		
4.1.3.2.5.01.89.00.00.00	Rec rem bancaria - FNAS BL GSUAS	200,00		
4.1.3.2.5.02.00.00.00.00	Rec. rem. bancaria	50.000,00		
4.1.3.2.5.02.03.00.00.00	Rec. rem. bancaria - Recursos Ordinarios	50.000,00	160.000,00	
4.1.6.0.0.00.00.00.00	<b>RECEITA DE SERVIÇOS</b>			
4.1.6.0.0.13.00.00.00	Serviços Administrativos	100.000,00		
4.1.6.0.0.13.99.00.00	Outros Serviços Administrativos	100.000,00		
4.1.6.0.0.45.00.00.00	Serv. de Preparação da Terra em Propr Particular	60.000,00		
4.1.7.0.0.00.00.00.00	<b>TRANSFERÊNCIAS CORRENTES</b>		17.446.180,00	
4.1.7.2.0.00.00.00.00	<b>TRANSFERÊNCIAS INTERGOVERNAMENTAIS</b>		17.144.180,00	
4.1.7.2.1.00.00.00.00	Transferências da União	10.074.560,00		
4.1.7.2.1.01.00.00.00	Participação na Receita da União	7.302.400,00		
4.1.7.2.1.01.02.00.00	Cota-Parte do Fundo de Participação dos Municípios	7.300.000,00		
4.1.7.2.1.01.02.01.00	Cota parte FPM 60%	4.380.000,00		
4.1.7.2.1.01.02.02.00	Cota parte FPM 25%	1.825.000,00		
4.1.7.2.1.01.02.03.00	Cota parte FPM 15%	1.095.000,00		
4.1.7.2.1.01.05.00.00	Cota-Parte do Imp. s/ a Propr. Territorial Rural	2.400,00		
4.1.7.2.1.01.05.01.00	Cota-Parte do Imp. s/ a Propr. Territorial Rural 60%	1.440,00		
4.1.7.2.1.01.05.02.00	Cota-Parte do Imp. s/ a Propr. Territorial Rural 25%	600,00		
4.1.7.2.1.01.05.03.00	Cota-Parte do Imp. s/ a Propr. Territorial Rural 15%	360,00		
4.1.7.2.1.22.00.00.00	Transf. da Compen. Finan. pela Exploração Rec.Nat	950.000,00		





**Estado de Santa Catarina**  
**MUNICÍPIO DE ÁGUAS DE CHAPECÓ**  
 LEI ORÇAMENTÁRIA ANUAL 2017

Receita por Categorias Econômicas (Anexo 2 da Lei nº 4.320/64) (Consolidado)

Código	Especificação	Desdobramento	Fonte	Categoria Econômica
<b>RECEITAS ORÇAMENTÁRIAS</b>				
4.1.7.2.1.22.11.00.00.00	Cota-Parte da Compen. Finan. de Recursos Hídricos	750.000,00		
4.1.7.2.1.22.70.00.00.00	Cota-Parte do Fundo Especial do Petróleo - FEP	100.000,00		
4.1.7.2.1.33.00.00.00.00	Transf. de Recursos do Sistema Único Saúde - SUS	1.372.680,00		
4.1.7.2.1.33.01.00.00.00	Programa da Saúde da Família - PSF	256.680,00		
4.1.7.2.1.33.02.00.00.00	Programa de Agentes Comunitários de Saúde - PACS	186.000,00		
4.1.7.2.1.33.03.00.00.00	Piso de Atenção Básica - PAB	250.000,00		
4.1.7.2.1.33.04.00.00.00	Vigilância Epidemiológica	50.000,00		
4.1.7.2.1.33.05.00.00.00	Vigilância Sanitária	20.000,00		
4.1.7.2.1.33.06.00.00.00	Farmácia Básica	50.000,00		
4.1.7.2.1.33.07.00.00.00	Programa Saúde Bucal	67.000,00		
4.1.7.2.1.33.10.00.00.00	PMAQ-Programa de melhoria do acesso e da qualidade	180.000,00		
4.1.7.2.1.33.11.00.00.00	Atenção Básica	217.000,00		
4.1.7.2.1.33.11.99.00.00	Atenção Média/Alta complexidade	217.000,00		
4.1.7.2.1.33.12.00.00.00	NASF-Núcleo de Apoio a Saúde da Família	96.000,00		
4.1.7.2.1.34.00.00.00.00	Transf. de Recursos do Fund. Nac. As. Social - FNAS	225.000,00		
4.1.7.2.1.34.08.00.00.00	Transferências do FNAS/BL GBF	10.000,00		
4.1.7.2.1.34.09.00.00.00	Transferências do FNAS/BL PSB	200.000,00		
4.1.7.2.1.34.10.00.00.00	Transferências do FNAS/BL GSUAS	15.000,00		
4.1.7.2.1.35.00.00.00.00	Transf. de Recursos do Fund.Nac.Des.Educação -FDNE	295.500,00		
4.1.7.2.1.35.01.00.00.00	Transferências do Salário-Educação	160.000,00		
4.1.7.2.1.35.02.00.00.00	Transferências Diretas do FNDE referentes ao PDDE	1.000,00		
4.1.7.2.1.35.04.00.00.00	Transferências Diretas do FNDE referentes ao PNATE	10.000,00		
4.1.7.2.1.35.05.00.00.00	Transf. do FNDE - PNAE PRE ESCOLAR	17.000,00		
4.1.7.2.1.35.05.00.00.00	Transf. do FNDE - PNAE CRECHE	17.000,00		
4.1.7.2.1.35.07.00.00.00	Transf. do FNDE - PNATE	60.000,00		
4.1.7.2.1.35.08.00.00.00	Transf. FNDE - PNAE AEE	500,00		
4.1.7.2.1.35.09.00.00.00	FNDE/APOIO A CRECHES	30.000,00		
4.1.7.2.1.36.00.00.00.00	Transf. Financ. ICMS - Desoner - L.C. Nº 87/96	29.000,00		
4.1.7.2.1.36.01.00.00.00	Transf. Financ. ICMS - Desoner - L.C. Nº 87/96 60%	17.400,00		
4.1.7.2.1.36.02.00.00.00	Transf. Financ. ICMS - Desoner - L.C. Nº 87/96 25%	7.250,00		
4.1.7.2.1.36.03.00.00.00	Transf. Financ. ICMS - Desoner - L.C. Nº 87/96 15%	4.350,00		
4.1.7.2.2.00.00.00.00.00	Transferências dos Estados	5.689.600,00		
4.1.7.2.2.01.00.00.00.00	Participação na Receita dos Estados	5.540.000,00		
4.1.7.2.2.01.01.00.00.00	Cota-Parte do ICMS	5.000.000,00		
4.1.7.2.2.01.01.01.00.00	ICMS 60%	3.000.000,00		
4.1.7.2.2.01.01.02.00.00	ICMS 25%	1.250.000,00		
4.1.7.2.2.01.01.03.00.00	ICMS 15%	750.000,00		
4.1.7.2.2.01.02.00.00.00	Cota-Parte do IPVA	450.000,00		
4.1.7.2.2.01.02.01.00.00	Cota parte IPVA 60%	270.000,00		
4.1.7.2.2.01.02.02.00.00	Cota parte IPVA 25%	112.500,00		
4.1.7.2.2.01.02.03.00.00	Cota parte IPVA 15%	67.500,00		
4.1.7.2.2.01.04.00.00.00	Cota-Parte do IPI sobre Exportação	70.000,00		
4.1.7.2.2.01.04.01.00.00	Cota-Parte do IPI sobre Exportação 60%	42.000,00		





**Estado de Santa Catarina**  
**MUNICÍPIO DE ÁGUAS DE CHAPECÓ**  
 LEI ORÇAMENTÁRIA ANUAL 2017

Receita por Categorias Econômicas (Anexo 2 da Lei nº 4.320/64) (Consolidado)

Código	Especificação	Desdobramento	Fonte	Categoria Econômica
<b>RECEITAS ORÇAMENTÁRIAS</b>				
4.1.7.2.2.01.04.02.00.00	Cota-Parte do IPI sobre Exportação 25%	17.500,00		
4.1.7.2.2.01.04.03.00.00	Cota-Parte do IPI sobre Exportação 15%	10.500,00		
4.1.7.2.2.01.13.00.00.00	Cota-Parte da Contrib. Interv. no Domínio Econômico	20.000,00		
4.1.7.2.2.33.00.00.00.00	Transf. de Recursos do Estado p/ Programas Saúde	129.600,00		
4.1.7.2.2.33.01.00.00.00	Assistência Farmacêutica (Estadual)	54.000,00		
4.1.7.2.2.33.02.00.00.00	Incentivo a atenção básica-ESF (Estadual)	75.600,00		
4.1.7.2.4.00.00.00.00.00	<b>TRANSFERÊNCIAS MULTIGOVERNAMENTAIS</b>	1.400.000,00		
4.1.7.2.4.01.00.00.00.00	Transf. de Recursos do FUNDEB	1.400.000,00		
4.1.7.2.4.01.01.00.00.00	FUNDEB 60%	1.400.000,00		
4.1.7.6.00.00.00.00.00	Transf. de Conv.		302.000,00	
4.1.7.6.2.00.00.00.00.00	Transf. Conv. Estados Distr. Fed. e suas Entid.	302.000,00		
4.1.7.6.2.02.00.00.00.00	Transf. Conv. Estados Destin. Programas de Educação	180.000,00		
4.1.7.6.2.02.01.00.00.00	Convênio Estado Transporte Escolar	180.000,00		
4.1.7.6.2.99.00.00.00.00	Outras Transferências de Convênio dos Estados	122.000,00		
4.1.7.6.2.99.01.00.00.00	Convênio SSP / Trânsito	15.000,00		
4.1.7.6.2.99.01.01.00.00	Convênio SSP / Trânsito - Prefeitura	5.250,00		
4.1.7.6.2.99.01.02.00.00	Convênio SSP / Trânsito - Civil	4.875,00		
4.1.7.6.2.99.01.03.00.00	Convênio SSP / Trânsito - Militar	4.875,00		
4.1.7.6.2.99.02.00.00.00	Convênio CASAN / FUNSAN	80.000,00		
4.1.7.6.2.99.12.00.00.00	Conv. SST-FEAS/Proteção Básica/Custeio	27.000,00		
4.1.9.0.00.00.00.00.00	<b>OUTRAS RECEITAS CORRENTES</b>		83.060,00	
4.1.9.1.00.00.00.00.00	Multas e Juros de Mora		30.060,00	
4.1.9.1.1.00.00.00.00.00	Multas/Juros de Mora dos Tributos	11.560,00		
4.1.9.1.1.35.00.00.00.00	Multas/Juros de Mora da Tx. de Fisc. e Vig. Sanit.	560,00		
4.1.9.1.1.38.00.00.00.00	Multas/Juros de Mora s/ o IPTU	3.000,00		
4.1.9.1.1.38.01.00.00.00	Multas/Juros de Mora s/ o IPTU 60%	1.800,00		
4.1.9.1.1.38.02.00.00.00	Multas/Juros de Mora s/ o IPTU 25%	750,00		
4.1.9.1.1.38.03.00.00.00	Multas/Juros de Mora s/ o IPTU 15%	450,00		
4.1.9.1.1.40.00.00.00.00	Multas/Juros de Mora s/ o ISS	3.000,00		
4.1.9.1.1.40.01.00.00.00	Multas/Juros de Mora s/ o ISS 60%	1.800,00		
4.1.9.1.1.40.02.00.00.00	Multas/Juros de Mora s/ o ISS 25%	750,00		
4.1.9.1.1.40.03.00.00.00	Multas/Juros de Mora s/ o ISS 15%	450,00		
4.1.9.1.1.99.00.00.00.00	Multas e Juros de Mora de Outros Tributos	5.000,00		
4.1.9.1.1.99.01.00.00.00	Multas e Juros de Mora de Outros Tributos	5.000,00		
4.1.9.1.3.00.00.00.00.00	Multa e Juros de Mora da Dívida Ativa dos Tributos	18.500,00		
4.1.9.1.3.11.00.00.00.00	Multas/Juros de Mora Div. Ativ. s/ IPTU	5.000,00		
4.1.9.1.3.11.01.00.00.00	Multas/Juros de Mora Div. Ativ. s/ IPTU 60%	5.000,00		
4.1.9.1.3.11.02.00.00.00	Multas/Juros de Mora Div. Ativ. s/ IPTU 25%	3.000,00		
4.1.9.1.3.11.03.00.00.00	Multas/Juros de Mora Div. Ativ. s/ IPTU 15%	1.250,00		
4.1.9.1.3.13.01.00.00.00	Multas/Juros de Mora Div. Ativ. s/ ISS	750,00		
4.1.9.1.3.13.01.00.00.00	Multas/Juros de Mora Div. Ativ. s/ ISS 60%	3.000,00		
4.1.9.1.3.13.02.00.00.00	Multas/Juros de Mora Div. Ativ. s/ ISS 25%	1.800,00		
4.1.9.1.3.13.03.00.00.00	Multas/Juros de Mora Div. Ativ. s/ ISS 15%	750,00		
				450,00





**Estado de Santa Catarina**  
**MUNICÍPIO DE ÁGUAS DE CHAPECÓ**  
**LEI ORÇAMENTÁRIA ANUAL 2017**

**Receita por Categorias Econômicas (Anexo 2 da Lei nº 4.320/64) (Consolidado)**

Código	Especificação	Desdobramento	Fonte	Categoria Econômica
<b>RECEITAS ORÇAMENTÁRIAS</b>				
4.1.9.1.3.35.00.00.00.00	Multas/Juros de Mora Div. Ativ. Tx Fisc. Vlg. San.	500,00		
4.1.9.1.3.99.00.00.00.00	Multas/Juros de Mora Div. Ativ. Outros Tributos	10.000,00		
4.1.9.3.0.00.00.00.00.00	<b>RECEITA DA DIVIDA ATIVA</b>		53.000,00	
4.1.9.3.1.00.00.00.00.00	Receita da Dívida Ativa Tributária	48.000,00		
4.1.9.3.1.11.00.00.00.00	Rec. Div. Ativ. do IPTU	17.000,00		
4.1.9.3.1.11.01.00.00.00	Rec. Div. Ativ. do IPTU 60%	10.200,00		
4.1.9.3.1.11.02.00.00.00	Rec. Div. Ativ. do IPTU 25%	4.250,00		
4.1.9.3.1.11.03.00.00.00	Rec. Div. Ativ. do IPTU 15%	2.550,00		
4.1.9.3.1.13.00.00.00.00	Rec. Div. Ativ. do ISS	3.000,00		
4.1.9.3.1.13.01.00.00.00	Rec. Div. Ativ. do ISS 60%	1.800,00		
4.1.9.3.1.13.02.00.00.00	Rec. Div. Ativ. do ISS 25%	750,00		
4.1.9.3.1.13.03.00.00.00	Rec. Div. Ativ. do ISS 15%	450,00		
4.1.9.3.1.99.00.00.00.00	Receita da Dívida Ativa de Outros Tributos	28.000,00		
4.1.9.3.1.99.01.00.00.00	Receita da Dívida Ativa de Outros Tributos - Princ	28.000,00		
4.1.9.3.2.00.00.00.00.00	Receita da Dívida Ativa não tributária	5.000,00		
4.1.9.3.2.99.00.00.00.00	Rec. Div. Ativ. Não Tributária de Outras Rec.	5.000,00		
4.1.9.3.2.99.01.00.00.00	Rec Div Ativ Não-Tribut de Outras Recit - Princ	5.000,00		
4.2.0.0.00.00.00.00.00	<b>RECEITAS DE CAPITAL</b>		40.000,00	40.000,00
4.2.3.0.0.00.00.00.00.00	<b>AMORTIZAÇÃO DE EMPRÉSTIMOS</b>			
4.2.3.0.0.80.00.00.00.00	Amortizações de Financiamentos	40.000,00		
4.2.3.0.0.80.01.00.00.00	Amortizações de Financiamentos de Bens	40.000,00		
9.0.0.0.00.00.00.00.00	<b>DEDUÇÕES DA RECEITA</b>			
9.1.0.0.00.00.00.00.00	<b>DEDUÇÕES DA RECEITA</b>			
9.1.7.0.0.00.00.00.00.00	<b>DEDUÇÕES DA RECEITA CORRENTE</b>		-2.570.280,00	-2.570.280,00
9.1.7.2.0.00.00.00.00.00	Dedução das Receitas de Transferências			
9.1.7.2.1.00.00.00.00.00	Dedução das Receitas de Transferências da União	-1.466.280,00		
9.1.7.2.1.01.00.00.00.00	Dedução das Receitas de Transferências da União	-1.460.480,00		
9.1.7.2.1.01.02.00.00.00	Dedução Cota-Parte do FPM Formação FUNDEB	-1.460.000,00		
9.1.7.2.1.01.05.00.00.00	Dedução de Receita p/ Formação do FUNDEB - ITR	-480,00		
9.1.7.2.1.36.00.00.00.00	Ded Rec p/ Form do FUNDEB - ICMS Deson - LC 87/96	-5.800,00		
9.1.7.2.2.00.00.00.00.00	Dedução das Receitas de Transferência dos Estados	-1.104.000,00		
9.1.7.2.2.01.00.00.00.00	Dedução das Receitas de Transferência dos Estados	-1.104.000,00		
9.1.7.2.2.01.01.00.00.00	Dedução do ICMS para Formação do FUNDEB	-1.000.000,00		
9.1.7.2.2.01.02.00.00.00	Dedução de Receita para Formação do FUNDEB - IPVA	-90.000,00		
9.1.7.2.2.01.04.00.00.00	Ded Cota Parte IPI-Exp p/ Formação FUNDEB	-14.000,00		

Total das receitas: 16.708.960,00  
Total geral: 16.708.960,00

**SADI COMEL**  
Prefeito Municipal em exercício

**MÃRCIA SPIELMANN**  
Contadora CRC 025.666-0/2



Estado de Santa Catarina  
MUNICÍPIO DE ÁGUAS DE CHAPECÓ  
LEI ORÇAMENTÁRIA ANUAL 2017

Natureza da Despesa por Categorias Econômicas (Anexo 2 da Lei nº 4.320/64) (Consolidado)

Código	Especificação	Elemento	Grupo de Despesa	Categoria Econômica
<b>DESPESAS ORÇAMENTÁRIAS</b>				
3.0.00.00.00.00.00.00	DESPESAS CORRENTES		9.587.730,00	16.100.174,00
3.1.00.00.00.00.00.00	PESSOAL E ENCARGOS SOCIAIS		60.000,00	
3.1.71.00.00.00.00.00	Transf. a Consórcios Públicos		9.527.730,00	
3.1.90.00.00.00.00.00	Aplicacoes Diretas		40.000,00	
3.2.00.00.00.00.00.00	JUROS E ENCARGOS DA DIVIDA		40.000,00	
3.2.90.00.00.00.00.00	Aplicacoes Diretas		6.472.444,00	
3.3.00.00.00.00.00.00	OUTRAS DESPESAS CORRENTES		396.178,00	
3.3.50.00.00.00.00.00	Transferencias a Instituicoes Privadas sem Fins Lu		138.000,00	
3.3.60.00.00.00.00.00	Transf. a Instituicoes Privadas c/ Fins Lucrativos		28.000,00	
3.3.71.00.00.00.00.00	Transferências a Consórcios Públicos		5.775.361,50	
3.3.90.00.00.00.00.00	Aplicacoes Diretas		134.904,50	
3.3.93.00.00.00.00.00	Aplicação Direta Decorrente de Op.entre Órgãos			
4.0.00.00.00.00.00.00	DESPESAS DE CAPITAL			607.786,00
4.4.00.00.00.00.00.00	INVESTIMENTOS		207.786,00	
4.4.90.00.00.00.00.00	Aplicacoes Diretas		207.786,00	
4.6.00.00.00.00.00.00	AMORTIZACAO DA DIVIDA		400.000,00	
4.6.90.00.00.00.00.00	Aplicacoes Diretas		400.000,00	
9.0.00.00.00.00.00.00	RESERVA DE CONTINGENCIA			1.000,00
9.9.00.00.00.00.00.00	RESERVA DE CONTINGENCIA		1.000,00	
9.9.90.00.00.00.00.00	RESERVA DE CONTINGENCIA			
<b>Total das despesas:</b>				<b>16.708.960,00</b>
<b>Total geral:</b>				<b>16.708.960,00</b>

ANDRE MAX TORMEN  
Prefeito Municipal

MÁRCIA SPIELMANN  
Contadora CRC 025.666-O/2





## PREFEITURA MUNICIPAL DE AGUAS DE CHAPECO

LEI ORÇAMENTÁRIA ANUAL 2017

Funções e Subfunções de Governo (Anexo 5 da Lei nº 4.320/64)

Funções	Subfunções
1 Legislativa	31 Ação Legislativa
4 Administração	122 Administração Geral
6 Segurança Pública	181 Policiamento
	182 Defesa Civil
8 Assistência Social	243 Assistência à Criança e ao Adolescente
	244 Assistência Comunitária
10 Saúde	301 Atenção Básica
	302 Assistência Hospitalar e Ambulatorial
	304 Vigilância Sanitária
	305 Vigilância Epidemiológica
11 Trabalho	333 Empregabilidade
	334 Fomento ao Trabalho
12 Educação	361 Ensino Fundamental
	362 Ensino Médio
	364 Ensino Superior
	365 Educação Infantil
	366 Educação de Jovens e Adultos
	367 Educação Especial
13 Cultura	392 Difusão Cultural
14 Direitos da Cidadania	243 Assistência à Criança e ao Adolescente
5 Urbanismo	451 Infra-Estrutura Urbana
	452 Serviços Urbanos
	695 Turismo
16 Habitação	482 Habitação Urbana
17 Saneamento	512 Saneamento Básico Urbano
20 Agricultura	605 Abastecimento
	606 Extensão Rural
26 Transporte	782 Transporte Rodoviário
27 Desporto e Lazer	812 Desporto Comunitário
28 Encargos Especiais	843 Serviço da Dívida Interna
	846 Outros Encargos Especiais
99 Reserva de Contingência	999 Reserva de Contingência

SADI COMEL  
Prefeito Municipal em exercíci

MÁRCIA SPIELMANN  
Contadora CRC 025.666-O/2



**Estado de Santa Catarina**  
**PREFEITURA MUNICIPAL DE AGUAS DE CHAPECO**  
**LEI ORÇAMENTÁRIA ANUAL 2017**

Programa de Trabalho de Governo (Anexo 6 da Lei nº 4.320/64)

Código	Especificação	Projetos	Atividades	Operações Especiais	Total
<b>Entidade: 1 - PREFEITURA MUNICIPAL DE AGUAS DE CHAPECO</b>					
<b>Órgão: 02.00 GABINETE DO PREFEITO</b>					
<b>Unidade: 02.01 Gabinete do Prefeito</b>					
04	Administração				765.700,00
04.122	Administração Geral				765.700,00
04.122.0003	GESTÃO ADMINISTRATIVA SUPERIOR				765.700,00
04.122.0003.2.001	MANUTENÇÃO DO GABINETE DO PREFEITO, VICE E ASSESSORIAS				765.700,00
06	Segurança Pública				10.000,00
06.182	Defesa Civil				10.000,00
06.182.0028	PROTEÇÃO E DEFESA CIVIL				10.000,00
06.182.0028.2.044	COORDENADORIA MUNICIPAL DE PROTEÇÃO E DEFESA CIVIL				10.000,00
11	Trabalho	5.000,00	110.000,00		115.000,00
11.333	Empregabilidade	5.000,00			5.000,00
11.333.0021	TRABALHO, EMPREGO E RENDA	5.000,00			5.000,00
11.333.0021.1.019	INVESTIMENTOS NA GERAÇÃO DE EMPREGO E RENDA	5.000,00	110.000,00		110.000,00
11.334	Fomento ao Trabalho				110.000,00
11.334.0021	TRABALHO, EMPREGO E RENDA				110.000,00
11.334.0021.2.026	INCENTIVO AO DESENVOLVIMENTO ECONOMICO	0,00	110.000,00		110.000,00
<b>Unidade: 02.02 Gabinete do Prefeito</b>					
14	Direitos da Cidadania				134.380,00
14.243	Assistência à Criança e ao Adolescente				134.380,00
14.243.0030	DEFESA DOS DIREITOS DA CRIANÇA E DO ADOLESCENTE				134.380,00
14.243.0030.2.052	MANUTENÇÃO DO CONSELHO TUTELAR				134.380,00
<b>Órgão: 03.00 DEPARTAMENTO DE ADMINISTRAÇÃO</b>					
<b>Unidade: 03.01 Administração Geral</b>					
04	Administração				1.393.450,00
04.122	Administração Geral				1.393.450,00
04.122.0004	APOIO ADMINISTRATIVO				1.393.450,00
04.122.0004.1.001	INVESTIMENTOS PARA AREA ADMINISTRATIVA				5.000,00
04.122.0004.2.002	MANUTENÇÃO DAS ATIVIDADES ADMINISTRATIVAS				1.388.450,00
28	Encargos Especiais				1.388.450,00
28.843	Serviço da Dívida Interna				1.388.450,00
28.843.0001	ADMINISTRAÇÃO DE OPERAÇÕES ESPECIAIS				1.388.450,00
28.843.0001.0.001	AMORTIZAÇÃO E ENCARGOS DA DÍVIDA				440.000,00
28.846	Outros Encargos Especiais				440.000,00
28.846.0001	ADMINISTRAÇÃO DE OPERAÇÕES ESPECIAIS				440.000,00
28.846.0001.0.002	PAGAMENTO DE INATIVOS E PENSIONISTAS				312.000,00
28.846.0001.0.003	CONTRIBUIÇÃO PARA O PASEP				312.000,00
<b>Unidade: 03.01 Administração Geral</b>					
04	Administração	5.000,00	1.440.450,00	752.000,00	2.197.450,00
04.122	Administração Geral	5.000,00	1.389.450,00	752.000,00	2.146.450,00
04.122.0004	APOIO ADMINISTRATIVO				5.000,00
04.122.0004.1.001	INVESTIMENTOS PARA AREA ADMINISTRATIVA				5.000,00
04.122.0004.2.002	MANUTENÇÃO DAS ATIVIDADES ADMINISTRATIVAS				1.388.450,00
28	Encargos Especiais				1.388.450,00
28.843	Serviço da Dívida Interna				1.388.450,00
28.843.0001	ADMINISTRAÇÃO DE OPERAÇÕES ESPECIAIS				1.388.450,00
28.843.0001.0.001	AMORTIZAÇÃO E ENCARGOS DA DÍVIDA				440.000,00
28.846	Outros Encargos Especiais				440.000,00
28.846.0001	ADMINISTRAÇÃO DE OPERAÇÕES ESPECIAIS				440.000,00
28.846.0001.0.002	PAGAMENTO DE INATIVOS E PENSIONISTAS				312.000,00
28.846.0001.0.003	CONTRIBUIÇÃO PARA O PASEP				312.000,00





**Estado de Santa Catarina**  
**PREFEITURA MUNICIPAL DE AGUAS DE CHAPECO**  
 LEI ORÇAMENTÁRIA ANUAL 2017

Programa de Trabalho de Governo (Anexo 6 da Lei nº 4.320/64)

Código	Especificação	Projetos	Atividades	Operações Especiais	Total
<b>Entidade: 1 - PREFEITURA MUNICIPAL DE AGUAS DE CHAPECO</b>					
<b>Órgão: 03.00 DEPARTAMENTO DE ADMINISTRAÇÃO</b>					
<b>Unidade: 03.01 Administração Geral</b>					
28	Encargos Especiais			752.000,00	752.000,00
28.846	Outros Encargos Especiais			312.000,00	312.000,00
28.846.0001	ADMINISTRAÇÃO DE OPERAÇÕES ESPECIAIS			312.000,00	312.000,00
28.846.0001.0.004	PAGAMENTO DE SENTENÇA JUDICIAL			20.000,00	20.000,00
99	Reserva de Contingência		1.000,00	1.000,00	1.000,00
99.999	Reserva de Contingência		1.000,00	1.000,00	1.000,00
99.999.0024	RESERVA DE CONTINGENCIA		1.000,00	1.000,00	1.000,00
99.999.0024.2.030	RESERVA DE CONTINGENCIA		1.000,00	1.000,00	1.000,00
<b>Unidade: 03.02 Fundo Municipal de Saneamento Ambiental</b>		<b>0,00</b>	<b>51.000,00</b>	<b>0,00</b>	<b>51.000,00</b>
17	Saneamento		51.000,00		51.000,00
17.512	Saneamento Básico Urbano		51.000,00		51.000,00
17.512.0005	SANEAMENTO BASICO		51.000,00		51.000,00
17.512.0005.2.003	MANUTENÇÃO DO FUNDO MUNICIPAL DE SANEAMENTO AMBIENTAL-FUNSAN		51.000,00		51.000,00
<b>Órgão: 05.00 DEPTO DE EDUCAÇÃO, CULTURA E ESPORTES</b>		<b>45.000,00</b>	<b>3.874.980,00</b>	<b>0,00</b>	<b>3.919.980,00</b>
<b>Unidade: 05.01 Educação, Cultura e Esportes</b>		<b>45.000,00</b>	<b>3.874.980,00</b>	<b>0,00</b>	<b>3.919.980,00</b>
12	Educação	10.000,00	3.556.720,00		3.566.720,00
12.361	Ensino Fundamental	5.000,00	1.954.820,00		1.959.820,00
12.361.0010	TRANSPORTE ESCOLAR		448.000,00		448.000,00
12.361.0010.2.047	TRANSPORTE ESCOLAR - ENSINO FUNDAMENTAL		448.000,00		448.000,00
12.361.0011	ALIMENTAÇÃO NA ESCOLA		50.520,00		50.520,00
12.361.0011.2.051	ALIMENTAÇÃO ESCOLAR - ENSINO FUNDAMENTAL		50.520,00		50.520,00
12.361.0006	ENSINO FUNDAMENTAL		1.456.300,00		1.461.300,00
12.361.0006.1.032	INVESTIMENTOS EM PROJETOS DO ENSINO FUNDAMENTAL	5.000,00			5.000,00
12.361.0006.2.045	ATIVIDADES DO ENSINO FUNDAMENTAL	5.000,00			5.000,00
12.362	Ensino Médio		1.456.300,00		1.456.300,00
12.362.0010	TRANSPORTE ESCOLAR		150.000,00		150.000,00
12.362.0010.2.049	TRANSPORTE ESCOLAR - ENSINO MEDIO		150.000,00		150.000,00
12.364	Ensino Superior		50.000,00		50.000,00
12.364.0026	ENSINO SUPERIOR		50.000,00		50.000,00
12.364.0026.2.012	CONTRIBUIÇÃO PARA O ENSINO SUPERIOR		50.000,00		50.000,00
12.365	Educação Infantil	5.000,00	1.340.900,00		1.345.900,00
12.365.0010	TRANSPORTE ESCOLAR		72.000,00		72.000,00
12.365.0010.2.048	TRANSPORTE ESCOLAR - EDUCAÇÃO INFANTIL		72.000,00		72.000,00
12.365.0011	ALIMENTAÇÃO NA ESCOLA		85.000,00		85.000,00
12.365.0011.2.050	ALIMENTAÇÃO ESCOLAR - EDUCAÇÃO INFANTIL		85.000,00		85.000,00

**Estado de Santa Catarina**  
**PREFEITURA MUNICIPAL DE AGUAS DE CHAPECO**  
**LEI ORÇAMENTÁRIA ANUAL 2017**  
**Programa de Trabalho de Governo (Anexo 6 da Lei nº 4.320/64)**

Código	Especificação	Projetos	Atividades	Operações Especiais	Total
<b>Entidade: 1 - PREFEITURA MUNICIPAL DE AGUAS DE CHAPECO</b>		<b>105000</b>	<b>10.406.360,00</b>	<b>752.000,00</b>	<b>11.263.360,00</b>
<b>Órgão: 05.00 DEPTO DE EDUCAÇÃO, CULTURA E ESPORTES</b>		<b>45.000,00</b>	<b>3.874.980,00</b>	<b>0,00</b>	<b>3.919.980,00</b>
<b>Unidade: 05.01 Educação, Cultura e Esportes</b>		<b>45.000,00</b>	<b>3.874.980,00</b>	<b>0,00</b>	<b>3.919.980,00</b>
12	Educação	10.000,00	3.556.720,00		3.566.720,00
12.365	Educação Infantil	5.000,00	1.340.900,00		1.345.900,00
12.365.0007	EDUCAÇÃO INFANTIL	5.000,00	1.183.900,00		1.188.900,00
12.365.0007.1.033	INVESTIMENTOS EM PROJETOS DA EDUCAÇÃO INFANTIL	5.000,00			5.000,00
12.365.0007.2.046	ATIVIDADES DA EDUCAÇÃO INFANTIL		1.183.900,00		1.183.900,00
12.366	Educação de Jovens e Adultos	1.000,00	1.000,00		1.000,00
12.366.0008	EDUCAÇÃO CIDADÃ	1.000,00	1.000,00		1.000,00
12.366.0008.2.008	INCENTIVO A EDUCAÇÃO DE JOVENS E ADULTOS	1.000,00	1.000,00		1.000,00
12.367	Educação Especial	60.000,00	60.000,00		60.000,00
12.367.0025	EDUCAÇÃO ESPECIAL	60.000,00	60.000,00		60.000,00
12.367.0025.2.009	APOIO A EDUCAÇÃO ESPECIAL	30.000,00	74.760,00		104.760,00
13	Cultura	30.000,00	74.760,00		104.760,00
13.392	Difusão Cultural	30.000,00	74.760,00		104.760,00
13.392.0009	CULTURA EM GERAL	30.000,00	74.760,00		104.760,00
13.392.0009.1.007	INVESTIMENTOS EM PROJETOS DE CULTURA	5.000,00	74.760,00		79.760,00
13.392.0009.2.010	MANUTENÇÃO DA CULTURA EM GERAL	243.500,00	243.500,00		487.000,00
27	Desporto e Lazer	5.000,00	243.500,00		248.500,00
27.812	Desporto Comunitário	5.000,00	243.500,00		248.500,00
27.812.0012	ESPORTE E LAZER	5.000,00	243.500,00		248.500,00
27.812.0012.1.009	INVESTIMENTOS EM PROJETOS DE ESPORTES E LAZER	5.000,00	243.500,00		248.500,00
27.812.0012.2.013	MANUTENÇÃO DAS ATIVIDADES DE ESPORTE E LAZER		243.500,00		243.500,00
<b>Órgão: 06.00 DEPTO DE SAUDE E PROMOÇÃO SOCIAL</b>		<b>5.000,00</b>	<b>884.150,00</b>	<b>0,00</b>	<b>889.150,00</b>
<b>Unidade: 06.03 Fundo Municipal de Assistência Social</b>		<b>5.000,00</b>	<b>701.350,00</b>	<b>0,00</b>	<b>706.350,00</b>
08	Assistência Social	5.000,00	701.350,00		706.350,00
08.243	Assistência à Criança e ao Adolescente	50.000,00	50.000,00		50.000,00
08.243.0015	PROTEÇÃO SOCIAL	50.000,00	50.000,00		50.000,00
08.243.0015.2.018	PROGRAMAS DE PROTEÇÃO SOCIAL ESPECIAL	50.000,00	50.000,00		50.000,00
08.244	Assistência Comunitária	651.350,00	651.350,00		656.350,00
08.244.0015	PROTEÇÃO SOCIAL	5.000,00	651.350,00		656.350,00
08.244.0015.1.013	INVESTIMENTOS EM PROJETOS DA ASSISTENCIA SOCIAL	5.000,00	534.900,00		539.900,00
08.244.0015.2.017	PROGRAMAS DE PROTEÇÃO SOCIAL BASICA		116.450,00		116.450,00
08.244.0015.2.042	AÇÕES DE GESTÃO DO FMS				









**Estado de Santa Catarina**  
**PREFEITURA MUNICIPAL DE AGUAS DE CHAPECO**  
**LEI ORÇAMENTÁRIA ANUAL 2017**  
 Programa de Trabalho de Governo (Anexo 6 da Lei nº 4.320/64)

Código	Especificação	Projetos	Atividades	Operações Especiais	Total
<b>Entidade: 1 - PREFEITURA MUNICIPAL DE AGUAS DE CHAPECO</b>					
<b>Órgão: 08.00 DEPTO DE AGRICULTURA</b>					
<b>Unidade: 08.02 Fundo Mun Des. Agropecuário e Meio Ambiente</b>					
20	Agricultura				
20.605	Abastecimento	30.000,00	1.034.700,00		1.064.700,00
20.605.0020	PEQUENO E MEDIO PRODUTOR ASSISTIDO		1.034.700,00		1.034.700,00
20.605.0020.2.024	MANUTENÇÃO DO FUNDO MUN. DE DES. AGROP. E MEIO AMBIENTE		1.034.700,00		1.034.700,00
20.606	Extensão Rural		1.034.700,00		1.034.700,00
20.606.0020	PEQUENO E MEDIO PRODUTOR ASSISTIDO	30.000,00			30.000,00
20.606.0020.1.018	PROJETOS DE INFRAESTRUTURA AGRICOLA	30.000,00			30.000,00
<b>Órgão: 09.00 DEPTO MUNICIPAL DE ESTRADAS DE RODAGEM</b>					
<b>Unidade: 09.01 D.M.E.R.</b>					
26	Transporte				
26.782	Transporte Rodoviário	5.000,00	946.700,00		951.700,00
26.782.0017	RECUPERAÇÃO DAS ESTRADAS VICINAIS	5.000,00	946.700,00		951.700,00
26.782.0017.1.015	INVESTIMENTOS PARA RECUPERAÇÃO DE ESTRADAS	5.000,00	946.700,00		951.700,00
26.782.0017.2.021	MANUTENÇÃO DO DEPARTAMENTO DE ESTRADAS DE RODAGENS	5.000,00	946.700,00		946.700,00
<b>Entidade: 2 - CAMARA MUNICIPAL DE AGUAS DE CHAPECO</b>					
<b>Órgão: 01.00 CÂMARA MUNICIPAL DE VEREADORES</b>					
<b>Unidade: 01.01 Câmara Municipal de Vereadores</b>					
01	Legislativa				
01.031	Ação Legislativa	0	980.900,00	0,00	980.900,00
01.031.0002	PROCESSO LEGISLATIVO	0,00	980.900,00	0,00	980.900,00
01.031.0002.2.033	MANUTENÇÃO E FUNCIONAMENTO DA CÂMARA DE VEREADORES	0,00	980.900,00	0,00	980.900,00
<b>Entidade: 3 - FUNDO MUNICIPAL DE SAUDE DE AGUAS DE CHAPECO</b>					
<b>Órgão: 06.00 DEPTO DE SAUDE E PROMOÇÃO SOCIAL</b>					
<b>Unidade: 06.02 Fundo Municipal de Saude</b>					
10	Saúde				
10.301	Atenção Básica	5.000,00	4.459.700,00	0,00	4.464.700,00
10.301.0013	SAÚDE PARA TODOS	5.000,00	4.459.700,00	0,00	4.464.700,00
10.301.0013.1.026	INVESTIMENTOS EM SAÚDE PÚBLICA				
10.301.0013.2.034	ATENÇÃO BÁSICA EM SAÚDE / PSF - SAÚDE DA FAMILIA	5.000,00			5.000,00
10.301.0013.2.035	ATENÇÃO BÁSICA EM SAÚDE/ PACS - AGENTES COMUNITARIAS DE SAUDE	5.000,00	1.137.000,00		1.137.000,00
10.301.0013.2.036	ATENÇÃO BÁSICA EM SAÚDE / SAÚDE BUCAL - PSF ODONTO	5.000,00	310.000,00		310.000,00
10.301.0013.2.037	ATENÇÃO BÁSICA EM SAÚDE / GERAL	5.000,00	200.000,00		200.000,00
10.301.0013.2.038	ASSISTENCIA FARMACÉUTICA	5.000,00	1.728.700,00		1.728.700,00
			300.000,00		300.000,00






**Estado de Santa Catarina**  
**PREFEITURA MUNICIPAL DE AGUAS DE CHAPECO**  
**LEI ORÇAMENTÁRIA ANUAL 2017**  
 Programa de Trabalho de Governo (Anexo 6 da Lei nº 4.320/64)

Código	Especificação	Projetos	Atividades	Operações Especiais	Total
10	Saúde				
10.302	Assistência Hospitalar e Ambulatorial				
10.302.0013	SAÚDE PARA TODOS	5000	4.459.700,00	0,00	4.464.700,00
10.302.0013.2.040	ATENÇÃO DE MEDIA E ALTA COMPLEXIDADE AMBULATORIAL E HOSPITALAR	5.000,00	4.459.700,00	0,00	4.464.700,00
10.304	Vigilância Sanitária				
10.304.0013	SAÚDE PARA TODOS		127.000,00		127.000,00
10.304.0013.2.039	VIGILÂNCIA SANITÁRIA		127.000,00		127.000,00
10.305	Vigilância Epidemiológica				
10.305.0013	SAÚDE PARA TODOS		50.000,00		50.000,00
10.305.0013.2.041	VIGILANCIA EM SAUDE		50.000,00		50.000,00

**Total geral: 16.708.960,00**

  
 SADI COMEL  
 Prefeito Municipal em exercíci

  
 MÁRCIA SPIELMANN  
 Contadora CRC 025.666-0/2



**Estado de Santa Catarina**  
**PREFEITURA MUNICIPAL DE AGUAS DE CAPECO**  
**LEI ORÇAMENTÁRIA ANUAL 2017**

Programa de Trabalho de Governo - Demonstrativo de Funções, Subfunções e Programas, por Projetos, Atividades e Operações Especiais (Anexo 7 da Lei nº 4.320/64)

Código	Especificação	Projetos	Atividades	Operações Especiais	Total
01	Legislativa				
01.031	Ação Legislativa		980.900,00		980.900,00
01.031.0002	PROCESSO LEGISLATIVO		980.900,00		980.900,00
04	Administração				
04.122	Administração Geral	5.000,00	2.154.150,00		2.159.150,00
04.122.0003	GESTÃO ADMINISTRATIVA SUPERIOR	5.000,00	2.154.150,00		2.159.150,00
04.122.0004	APOIO ADMINISTRATIVO	5.000,00	765.700,00		765.700,00
			1.388.450,00		1.393.450,00
06	Segurança Pública				
06.181	Policciamento		64.600,00		64.600,00
06.181.0018	SEGURANÇA E CIDADANIA		54.600,00		54.600,00
06.182	Defesa Civil		54.600,00		54.600,00
06.182.0028	PROTEÇÃO E DEFESA CIVIL		10.000,00		10.000,00
			10.000,00		10.000,00
08	Assistência Social				
08.243	Assistência à Criança e ao Adolescente	5.000,00	834.150,00		839.150,00
08.243.0014	ASSISTÊNCIA A CRIANÇA E AO ADOLESCENTE		182.800,00		182.800,00
08.243.0015	PROTEÇÃO SOCIAL		132.800,00		132.800,00
08.244	Assistência Comunitária	5.000,00	50.000,00		50.000,00
08.244.0015	PROTEÇÃO SOCIAL	5.000,00	651.350,00		656.350,00
			651.350,00		656.350,00
10	Saúde				
10.301	Atenção Básica	5.000,00	4.459.700,00		4.464.700,00
10.301.0013	SAÚDE PARA TODOS	5.000,00	3.675.700,00		3.680.700,00
10.302	Assistência Hospitalar e Ambulatorial	5.000,00	3.675.700,00		3.680.700,00
10.302.0013	SAÚDE PARA TODOS		607.000,00		607.000,00
10.304	Vigilância Sanitária		607.000,00		607.000,00
10.304.0013	SAÚDE PARA TODOS		127.000,00		127.000,00
10.305	Vigilância Epidemiológica		127.000,00		127.000,00
10.305.0013	SAÚDE PARA TODOS		50.000,00		50.000,00
			50.000,00		50.000,00
11	Trabalho				
11.333	Empregabilidade	5.000,00	110.000,00		115.000,00
11.333.0021	TRABALHO, EMPREGO E RENDA	5.000,00			5.000,00
11.334	Fomento ao Trabalho	5.000,00			5.000,00
11.334.0021	TRABALHO, EMPREGO E RENDA		110.000,00		110.000,00
			110.000,00		110.000,00
12	Educação				
12.361	Ensino Fundamental	10.000,00	3.556.720,00		3.566.720,00
12.361.0010	TRANSPORTE ESCOLAR	5.000,00	1.954.820,00		1.959.820,00
12.361.0011	ALIMENTAÇÃO NA ESCOLA		448.000,00		448.000,00
			50.520,00		50.520,00





Estado de Santa Catarina  
PREFEITURA MUNICIPAL DE AGUAS DE C. APECO  
LEI ORÇAMENTÁRIA ANUAL 2017

Programa de Trabalho de Governo - Demonstrativo de Funções, Subfunções e Programas, por Projetos, Atividades e Operações Especiais (Anexo 7 da Lei nº 4.320/64)

Código	Especificação	Projetos	Atividades	Operações Especiais	Total
12	Educação	10.000,00	3.566.720,00		3.566.720,00
12.361	Ensino Fundamental	5.000,00	1.954.820,00		1.959.820,00
12.361.0006	ENSINO FUNDAMENTAL	5.000,00	1.456.300,00		1.461.300,00
12.362	Ensino Médio		150.000,00		150.000,00
12.362.0010	TRANSPORTE ESCOLAR		150.000,00		150.000,00
12.364	Ensino Superior		50.000,00		50.000,00
12.364.0026	ENSINO SUPERIOR		50.000,00		50.000,00
12.365	Educação Infantil	5.000,00	1.340.900,00		1.345.900,00
12.365.0010	TRANSPORTE ESCOLAR		72.000,00		72.000,00
12.365.0011	ALIMENTAÇÃO NA ESCOLA		85.000,00		85.000,00
12.365.0007	EDUCAÇÃO INFANTIL	5.000,00	1.183.900,00		1.188.900,00
12.366	Educação de Jovens e Adultos		1.000,00		1.000,00
12.366.0008	EDUCAÇÃO CIDADÃ		1.000,00		1.000,00
12.367	Educação Especial		60.000,00		60.000,00
12.367.0025	EDUCAÇÃO ESPECIAL		60.000,00		60.000,00
13	Cultura	30.000,00	74.760,00		104.760,00
13.392	Difusão Cultural	30.000,00	74.760,00		104.760,00
13.392.0009	CULTURA EM GERAL	30.000,00	74.760,00		104.760,00
14	Direitos da Cidadania		134.380,00		134.380,00
14.243	Assistência à Criança e ao Adolescente		134.380,00		134.380,00
14.243.0030	DEFESA DOS DIREITOS DA CRIANÇA E DO ADOLESCENTE		134.380,00		134.380,00
15	Urbanismo	10.000,00	1.150.700,00		1.160.700,00
15.451	Infra-Estrutura Urbana	5.000,00	792.600,00		797.600,00
15.451.0016	PLANEJAMENTO URBANO E SERVIÇOS PÚBLICOS	5.000,00	792.600,00		797.600,00
15.452	Serviços Urbanos		215.100,00		215.100,00
15.452.0016	PLANEJAMENTO URBANO E SERVIÇOS PÚBLICOS		215.100,00		215.100,00
15.695	Turismo	5.000,00	143.000,00		148.000,00
15.695.0022	DESENVOLVIMENTO DO TURISMO	5.000,00	143.000,00		148.000,00
16	Habituação		50.000,00		50.000,00
16.482	Habituação Urbana		50.000,00		50.000,00
16.482.0019	HABITAÇÃO POPULAR		50.000,00		50.000,00
17	Saneamento		51.000,00		51.000,00
17.512	Saneamento Básico Urbano		51.000,00		51.000,00
17.512.0005	SANEAMENTO BASICO		51.000,00		51.000,00



**Estado de Santa Catarina**  
**PREFEITURA MUNICIPAL DE AGUAS DE L. APECO**  
**LEI ORÇAMENTÁRIA ANUAL 2017**

Programa de Trabalho de Governo - Demonstrativo de Funções, Subfunções e Programas, por Projetos, Atividades e Operações Especiais (Anexo 7 da Lei nº 4.320/64)

Código	Especificação	Projetos	Atividades	Operações Especiais	Total
20	Agricultura	30.000,00	1.034.700,00		1.064.700,00
20.605	Abastecimento		1.034.700,00		1.034.700,00
20.605.0020	PEQUENO E MEDIO PRODUTOR ASSISTIDO		1.034.700,00		1.034.700,00
20.606	Extensão Rural	30.000,00			30.000,00
20.606.0020	PEQUENO E MEDIO PRODUTOR ASSISTIDO	30.000,00			30.000,00
26	Transporte	5.000,00	946.700,00		951.700,00
26.782	Transporte Rodoviário	5.000,00	946.700,00		951.700,00
26.782.0017	RECUPERAÇÃO DAS ESTRADAS VICINAIS	5.000,00	946.700,00		951.700,00
27	Desporto e Lazer	5.000,00	243.500,00		248.500,00
27.812	Desporto Comunitário	5.000,00	243.500,00		248.500,00
27.812.0012	ESPORTE E LAZER	5.000,00	243.500,00		248.500,00
28	Encargos Especiais			752.000,00	752.000,00
28.843	Serviço da Dívida Interna			440.000,00	440.000,00
28.843.0001	ADMINISTRAÇÃO DE OPERAÇÕES ESPECIAIS			440.000,00	440.000,00
28.846	Outros Encargos Especiais			312.000,00	312.000,00
28.846.0001	ADMINISTRAÇÃO DE OPERAÇÕES ESPECIAIS			312.000,00	312.000,00
99	Reserva de Contingência		1.000,00		1.000,00
99.999	Reserva de Contingência		1.000,00		1.000,00
99.999.0024	RESERVA DE CONTINGENCIA		1.000,00		1.000,00
		<b>Total:</b>	<b>110.000,00</b>	<b>15.846.960,00</b>	<b>16.708.960,00</b>
		<b>Total geral:</b>	<b>110.000,00</b>	<b>15.846.960,00</b>	<b>16.708.960,00</b>

*Sadi Comel*  
**SADI COMEL**  
 Prefeito Municipal em exercício

*Márcia Spielmann*  
**MÁRCIA SPIELMANN**  
 Contadora CRC 025.666-0/2





Estado de Santa Catarina  
PREFEITURA MUNICIPAL DE AGUAS DE L. APECO  
LEI ORÇAMENTÁRIA ANUAL 2017

Página: 1/3

Demonstrativo da Despesa por Funções, Subfunções e Programas conforme o Vínculo com os Recursos (Anexo 8 da Lei nº 4.320/64)

Código	Especificação	Ordinário	Vinculado	Total
01	Legislativa	980.900,00		980.900,00
01.031	Ação Legislativa	980.900,00		980.900,00
01.031.0002	PROCESSO LEGISLATIVO	980.900,00		980.900,00
04	Administração	2.159.150,00		2.159.150,00
04.122	Administração Geral	2.159.150,00		2.159.150,00
04.122.0003	GESTÃO ADMINISTRATIVA SUPERIOR	765.700,00		765.700,00
04.122.0004	APOIO ADMINISTRATIVO	1.393.450,00		1.393.450,00
06	Segurança Pública	47.000,00	17.600,00	64.600,00
06.181	Policimento	38.000,00	16.600,00	54.600,00
06.181.0018	SEGURANÇA E CIDADANIA	38.000,00	16.600,00	54.600,00
06.182	Defesa Civil	9.000,00	1.000,00	10.000,00
06.182.0028	PROTEÇÃO E DEFESA CIVIL	9.000,00	1.000,00	10.000,00
08	Assistência Social	585.650,00	253.500,00	839.150,00
08.243	Assistência à Criança e ao Adolescente	182.800,00		182.800,00
08.243.0014	ASSISTÊNCIA A CRIANÇA E AO ADOLESCENTE	132.800,00		132.800,00
08.243.0015	PROTEÇÃO SOCIAL	50.000,00		50.000,00
08.244	Assistência Comunitária	402.850,00	253.500,00	656.350,00
08.244.0015	PROTEÇÃO SOCIAL	402.850,00	253.500,00	656.350,00
10	Saúde	2.949.920,00	1.514.780,00	4.464.700,00
10.301	Atenção Básica	2.456.920,00	1.223.780,00	3.680.700,00
10.301.0013	SAÚDE PARA TODOS	2.456.920,00	1.223.780,00	3.680.700,00
10.302	Assistência Hospitalar e Ambulatorial	388.000,00		388.000,00
10.302.0013	SAÚDE PARA TODOS	388.000,00		388.000,00
10.304	Vigilância Sanitária	105.000,00		105.000,00
10.304.0013	SAÚDE PARA TODOS	105.000,00		105.000,00
10.305	Vigilância Epidemiológica	105.000,00		105.000,00
10.305.0013	SAÚDE PARA TODOS	105.000,00		105.000,00
11	Trabalho	115.000,00		115.000,00
11.333	Empregabilidade	5.000,00		5.000,00
11.333.0021	TRABALHO, EMPREGO E RENDA	5.000,00		5.000,00
11.334	Fomento ao Trabalho	110.000,00		110.000,00
11.334.0021	TRABALHO, EMPREGO E RENDA	110.000,00		110.000,00
12	Educação	51.000,00	3.515.720,00	3.566.720,00
12.361	Ensino Fundamental		1.959.820,00	1.959.820,00
12.361.0010	TRANSPORTE ESCOLAR		448.000,00	448.000,00
12.361.0011	ALIMENTAÇÃO NA ESCOLA		50.520,00	50.520,00
12.361.0006	ENSINO FUNDAMENTAL		1.461.300,00	1.461.300,00
12.362	Ensino Médio		150.000,00	150.000,00
12.362.0010	TRANSPORTE ESCOLAR		150.000,00	150.000,00



Estado de Santa Catarina  
PREFEITURA MUNICIPAL DE AGUAS DE C. APECO  
LEI ORÇAMENTÁRIA ANUAL 2017

Demonstrativo da Despesa por Funções, Subfunções e Programas conforme o Vínculo com os Recursos (Anexo 8 da Lei nº 4.320/64)

Código	Especificação	Ordinário	Vinculado	Total
12	Educação	51.000,00	3.515.720,00	3.566.720,00
12.364	Ensino Superior	50.000,00		50.000,00
12.364.0026	ENSINO SUPERIOR	50.000,00		50.000,00
12.365	Educação Infantil		1.345.900,00	1.345.900,00
12.365.0010	TRANSPORTE ESCOLAR		72.000,00	72.000,00
12.365.0011	ALIMENTAÇÃO NA ESCOLA		85.000,00	85.000,00
12.365.0007	EDUCAÇÃO INFANTIL		1.188.900,00	1.188.900,00
12.366	Educação de Jovens e Adultos	1.000,00		1.000,00
12.366.0008	EDUCAÇÃO CIDADÃ	1.000,00		1.000,00
12.367	Educação Especial		60.000,00	60.000,00
12.367.0025	EDUCAÇÃO ESPECIAL		60.000,00	60.000,00
13	Cultura	104.760,00		104.760,00
13.392	Difusão Cultural	104.760,00		104.760,00
13.392.0009	CULTURA EM GERAL	104.760,00		104.760,00
14	Direitos da Cidadania	134.380,00		134.380,00
14.243	Assistência à Criança e ao Adolescente	134.380,00		134.380,00
14.243.0030	DEFESA DOS DIREITOS DA CRIANÇA E DO ADOLESCENTE	134.380,00		134.380,00
15	Urbanismo	880.100,00	280.600,00	1.160.700,00
15.451	Infra-Estrutura Urbana	697.100,00	100.500,00	797.600,00
15.451.0016	PLANEJAMENTO URBANO E SERVIÇOS PÚBLICOS	697.100,00	100.500,00	797.600,00
15.452	Serviços Urbanos	35.000,00	180.100,00	215.100,00
15.452.0016	PLANEJAMENTO URBANO E SERVIÇOS PÚBLICOS	35.000,00	180.100,00	215.100,00
15.695	Turismo	148.000,00		148.000,00
15.695.0022	DESENVOLVIMENTO DO TURISMO	148.000,00		148.000,00
16	Habituação	20.000,00	30.000,00	50.000,00
16.482	Habituação Urbana	20.000,00	30.000,00	50.000,00
16.482.0019	HABITUAÇÃO POPULAR	20.000,00	30.000,00	50.000,00
17	Saneamento		51.000,00	51.000,00
17.512	Saneamento Básico Urbano		51.000,00	51.000,00
17.512.0005	SANEAMENTO BASICO		51.000,00	51.000,00
20	Agricultura	1.064.700,00		1.064.700,00
20.605	Abastecimento	1.034.700,00		1.034.700,00
20.605.0020	PEQUENO E MEDIO PRODUTOR ASSISTIDO	1.034.700,00		1.034.700,00
20.606	Extensão Rural	30.000,00		30.000,00
20.606.0020	PEQUENO E MEDIO PRODUTOR ASSISTIDO	30.000,00		30.000,00
26	Transporte	951.700,00		951.700,00
26.782	Transporte Rodoviário	951.700,00		951.700,00
26.782.0017	RECUPERAÇÃO DAS ESTRADAS VICINAIS	951.700,00		951.700,00






**Estado de Santa Catarina**  
**PREFEITURA MUNICIPAL DE AGUAS DE C. APECO**  
**LEI ORÇAMENTÁRIA ANUAL 2017**

Demonstrativo da Despesa por Funções, Subfunções e Programas conforme o Vínculo com os Recursos (Anexo 8 da Lei nº 4.320/64)

Código	Especificação	Ordinário	Vinculado	Total
27	Desporto e Lazer	248.500,00		248.500,00
27.812	Desporto Comunitário	248.500,00		248.500,00
27.812.0012	ESPORTE E LAZER	248.500,00		248.500,00
28	Encargos Especiais	752.000,00		752.000,00
28.843	Serviço da Dívida Interna	440.000,00		440.000,00
28.843.0001	ADMINISTRAÇÃO DE OPERAÇÕES ESPECIAIS	440.000,00		440.000,00
28.846	Outros Encargos Especiais	312.000,00		312.000,00
28.846.0001	ADMINISTRAÇÃO DE OPERAÇÕES ESPECIAIS	312.000,00		312.000,00
99	Reserva de Contingência			1.000,00
99.999	Reserva de Contingência			1.000,00
99.999.0024	RESERVA DE CONTINGENCIA			1.000,00
<b>Total:</b>		<b>11.045.760,00</b>	<b>5.663.200,00</b>	<b>16.708.960,00</b>
<b>Total geral:</b>		<b>11.045.760,00</b>	<b>5.663.200,00</b>	<b>16.708.960,00</b>

  
 SADI COMEL

Prefeito Municipal em exercício

  
 MARCIA SPIELMANN

Contadora CRC 025.666-0/2



Estado de Santa Catarina  
PREFEITURA MUNICIPAL DE AGUAS DE C. APECO  
LEI ORÇAMENTÁRIA ANUAL

Demonstrativo da Despesa por Órgãos e Funções (Anexo 9 da Lei nº 4.320/64)

Entidade: 1 - PREFEITURA MUNICIPAL DE AGUAS DE CHAPECO

Órgão	Funções	Legislativa	Judiciária	Essencial à Justiça	Administração	Defesa Nacional	Segurança Pública
02.00 - GABINETE DO PREFEITO		0,00	0,00	0,00	765.700,00	0,00	10.000,00
03.00 - DEPARTAMENTO DE ADMINISTRAÇÃO		0,00	0,00	0,00	1.393.450,00	0,00	0,00
05.00 - DEPTO DE EDUCAÇÃO, CULTURA E ESPORTES		0,00	0,00	0,00	0,00	0,00	0,00
06.00 - DEPTO DE SAUDE E PROMOÇÃO SOCIAL		0,00	0,00	0,00	0,00	0,00	0,00
07.00 - DEPTO DE OBRAS E SERVIÇOS URBANOS		0,00	0,00	0,00	0,00	0,00	54.600,00
08.00 - DEPTO DE AGRICULTURA		0,00	0,00	0,00	0,00	0,00	0,00
09.00 - DEPTO MUNICIPAL DE ESTRADAS DE RODAGEM		0,00	0,00	0,00	0,00	0,00	0,00
<b>Total:</b>		<b>0,00</b>	<b>0,00</b>	<b>0,00</b>	<b>2.159.150,00</b>	<b>0,00</b>	<b>64.600,00</b>





**Estado de Santa Catarina**  
**PREFEITURA MUNICIPAL DE AGUAS DE C..APECO**  
**LEI ORÇAMENTÁRIA ANUAL**

Demonstrativo da Despesa por Órgãos e Funções (Anexo 9 da Lei nº 4.320/64)

Entidade: 1 - PREFEITURA MUNICIPAL DE AGUAS DE CHAPECO

Órgão	Funções	Relações Exteriores	Assistência Social	Previdência Social	Saúde	Trabalho	Educação
02.00 - GABINETE DO PREFEITO		0,00	0,00	0,00	0,00	115.000,00	0,00
03.00 - DEPARTAMENTO DE ADMINISTRAÇÃO		0,00	0,00	0,00	0,00	0,00	0,00
05.00 - DEPTO DE EDUCAÇÃO, CULTURA E ESPORTES		0,00	0,00	0,00	0,00	0,00	3.566.720,00
06.00 - DEPTO DE SAUDE E PROMOÇÃO SOCIAL		0,00	839.150,00	0,00	0,00	0,00	0,00
07.00 - DEPTO DE OBRAS E SERVIÇOS URBANOS		0,00	0,00	0,00	0,00	0,00	0,00
08.00 - DEPTO DE AGRICULTURA		0,00	0,00	0,00	0,00	0,00	0,00
09.00 - DEPTO MUNICIPAL DE ESTRADAS DE RODAGEM		0,00	0,00	0,00	0,00	0,00	0,00
<b>Total:</b>		<b>0,00</b>	<b>839.150,00</b>	<b>0,00</b>	<b>0,00</b>	<b>115.000,00</b>	<b>3.566.720,00</b>



Estado de Santa Catarina  
PREFEITURA MUNICIPAL DE AGUAS DE C., APECO  
LEI ORÇAMENTÁRIA ANUAL

Demonstrativo da Despesa por Órgãos e Funções (Anexo 9 da Lei nº 4.320/64)

Entidade: 1 - PREFEITURA MUNICIPAL DE AGUAS DE CHAPECO

Órgão	Funções	Cultura	Direitos da Cidadania	Urbanismo	Habitação	Saneamento	Gestão Ambiental
02.00 - GABINETE DO PREFEITO		0,00	134.380,00	0,00	0,00	0,00	0,00
03.00 - DEPARTAMENTO DE ADMINISTRAÇÃO		0,00	0,00	0,00	0,00	51.000,00	0,00
05.00 - DEPTO DE EDUCAÇÃO, CULTURA E ESPORTES		104.760,00	0,00	0,00	0,00	0,00	0,00
06.00 - DEPTO DE SAUDE E PROMOÇÃO SOCIAL		0,00	0,00	0,00	50.000,00	0,00	0,00
07.00 - DEPTO DE OBRAS E SERVIÇOS URBANOS		0,00	0,00	1.160.700,00	0,00	0,00	0,00
08.00 - DEPTO DE AGRICULTURA		0,00	0,00	0,00	0,00	0,00	0,00
09.00 - DEPTO MUNICIPAL DE ESTRADAS DE RODAGEM		0,00	0,00	0,00	0,00	0,00	0,00
<b>Total:</b>		<b>104.760,00</b>	<b>134.380,00</b>	<b>1.160.700,00</b>	<b>50.000,00</b>	<b>51.000,00</b>	<b>0,00</b>





Estado de Santa Catarina  
PREFEITURA MUNICIPAL DE AGUAS DE CHAPECO  
LEI ORÇAMENTÁRIA ANUAL

Demonstrativo da Despesa por Órgãos e Funções (Anexo 9 da Lei nº 4.320/64)

Entidade: 1 - PREFEITURA MUNICIPAL DE AGUAS DE CHAPECO

Órgão	Funções	Ciência e Tecnologia	Agricultura	Organização Agrária	Indústria	Comércio e Serviços	Comunicações
02.00 - GABINETE DO PREFEITO		0,00	0,00	0,00	0,00	0,00	0,00
03.00 - DEPARTAMENTO DE ADMINISTRAÇÃO		0,00	0,00	0,00	0,00	0,00	0,00
05.00 - DEPTO DE EDUCAÇÃO, CULTURA E ESPORTES		0,00	0,00	0,00	0,00	0,00	0,00
06.00 - DEPTO DE SAUDE E PROMOÇÃO SOCIAL		0,00	0,00	0,00	0,00	0,00	0,00
07.00 - DEPTO DE OBRAS E SERVIÇOS URBANOS		0,00	0,00	0,00	0,00	0,00	0,00
08.00 - DEPTO DE AGRICULTURA		0,00	1.064.700,00	0,00	0,00	0,00	0,00
09.00 - DEPTO MUNICIPAL DE ESTRADAS DE RODAGEM		0,00	0,00	0,00	0,00	0,00	0,00
	<b>Total:</b>	<b>0,00</b>	<b>1.064.700,00</b>	<b>0,00</b>	<b>0,00</b>	<b>0,00</b>	<b>0,00</b>



Estado de Santa Catarina  
PREFEITURA MUNICIPAL DE AGUAS DE CHAPECO  
LEI ORÇAMENTÁRIA ANUAL

Demonstrativo da Despesa por Órgãos e Funções (Anexo 9 da Lei nº 4.320/64)

Entidade: 1 - PREFEITURA MUNICIPAL DE AGUAS DE CHAPECO

Órgão	Funções	Energia	Transporte	Desporto e Lazer	Encargos Especiais	Reserva de Contingência	TOTAL
02.00 - GABINETE DO PREFEITO		0,00	0,00	0,00	0,00	0,00	1.025.080,00
03.00 - DEPARTAMENTO DE ADMINISTRAÇÃO		0,00	0,00	0,00	752.000,00	1.000,00	2.197.450,00
05.00 - DEPTO DE EDUCAÇÃO, CULTURA E ESPORTES		0,00	0,00	248.500,00	0,00	0,00	3.919.980,00
06.00 - DEPTO DE SAUDE E PROMOÇÃO SOCIAL		0,00	0,00	0,00	0,00	0,00	889.150,00
07.00 - DEPTO DE OBRAS E SERVIÇOS URBANOS		0,00	0,00	0,00	0,00	0,00	1.215.300,00
08.00 - DEPTO DE AGRICULTURA		0,00	0,00	0,00	0,00	0,00	1.064.700,00
09.00 - DEPTO MUNICIPAL DE ESTRADAS DE RODAGEM		0,00	951.700,00	0,00	0,00	0,00	951.700,00
	<b>Total:</b>	<b>0,00</b>	<b>951.700,00</b>	<b>248.500,00</b>	<b>752.000,00</b>	<b>1.000,00</b>	<b>11.263.360,00</b>





Estado de Santa Catarina  
**PREFEITURA MUNICIPAL DE AGUAS DE C. APECO**  
 LEI ORÇAMENTÁRIA ANUAL

Demonstrativo da Despesa por Órgãos e Funções (Anexo 9 da Lei nº 4.320/64)

Entidade: 2 - CAMARA MUNICIPAL DE AGUAS DE CHAPECO

Órgão	Funções	Legislativa	Judiciária	Essencial à Justiça	Administração	Defesa Nacional	Segurança Pública
01.00 - CÂMARA MUNICIPAL DE VEREADORES		980.900,00	0,00	0,00	0,00	0,00	0,00
	<b>Total:</b>	<b>980.900,00</b>	<b>0,00</b>	<b>0,00</b>	<b>0,00</b>	<b>0,00</b>	<b>0,00</b>



Estado de Santa Catarina  
PREFEITURA MUNICIPAL DE AGUAS DE CHAPECO  
LEI ORÇAMENTÁRIA ANUAL

Demonstrativo da Despesa por Órgãos e Funções (Anexo 9 da Lei nº 4.320/64)

Entidade: 2 - CAMARA MUNICIPAL DE AGUAS DE CHAPECO

Órgão	Funções	Relações Exteriores	Assistência Social	Previdência Social	Saúde	Trabalho	Educação
01.00 - CÂMARA MUNICIPAL DE VEREADORES		0,00	0,00	0,00	0,00	0,00	0,00
Total:		0,00	0,00	0,00	0,00	0,00	0,00





Estado de Santa Catarina  
PREFEITURA MUNICIPAL DE AGUAS DE CHAPECO  
LEI ORÇAMENTÁRIA ANUAL

Demonstrativo da Despesa por Órgãos e Funções (Anexo 9 da Lei nº 4.320/64)

Entidade: 2 - CAMARA MUNICIPAL DE AGUAS DE CHAPECO

Órgão	Funções	Cultura	Direitos da Cidadania	Urbanismo	Habitação	Saneamento	Gestão Ambiental	
01.00 - CÂMARA MUNICIPAL DE VEREADORES		0,00	0,00	0,00	0,00	0,00	0,00	
Total:							0,00	0,00



Estado de Santa Catarina  
**PREFEITURA MUNICIPAL DE AGUAS DE CHAPECO**  
 LEI ORÇAMENTÁRIA ANUAL

Demonstrativo da Despesa por Órgãos e Funções (Anexo 9 da Lei nº 4.320/64)

Entidade: 2 - CAMARA MUNICIPAL DE AGUAS DE CHAPECO

Órgão	Funções	Ciência e Tecnologia	Agricultura	Organização Agrária	Indústria	Comércio e Serviços	Comunicações
01.00 - CÂMARA MUNICIPAL DE VEREADORES		0,00	0,00	0,00	0,00	0,00	0,00
<b>Total:</b>		<b>0,00</b>	<b>0,00</b>	<b>0,00</b>	<b>0,00</b>	<b>0,00</b>	<b>0,00</b>





Estado de Santa Catarina  
**PREFEITURA MUNICIPAL DE AGUAS DE C. APECO**  
LEI ORÇAMENTÁRIA ANUAL

Demonstrativo da Despesa por Órgãos e Funções (Anexo 9 da Lei nº 4.320/64)

Entidade: 2 - CAMARA MUNICIPAL DE AGUAS DE CHAPECO

Órgão	Funções	Energia	Transporte	Desporto e Lazer	Encargos Especiais	Reserva de Contingência	TOTAL
01.00 - CÂMARA MUNICIPAL DE VEREADORES		0,00	0,00	0,00	0,00	0,00	980.900,00
	<b>Total:</b>	<b>0,00</b>	<b>0,00</b>	<b>0,00</b>	<b>0,00</b>	<b>0,00</b>	<b>980.900,00</b>



Estado de Santa Catarina  
PREFEITURA MUNICIPAL DE AGUAS DE CHAPECO  
LEI ORÇAMENTÁRIA ANUAL

Demonstrativo da Despesa por Órgãos e Funções (Anexo 9 da Lei nº 4.320/64)

Entidade: 3 - FUNDO MUNICIPAL DE SAUDE DE AGUAS DE CHAPECO

Órgão	Funções	Legislativa	Judiciária	Essencial à Justiça	Administração	Defesa Nacional	Segurança Pública
06.00 - DEPTO DE SAUDE E PROMOÇÃO SOCIAL		0,00	0,00	0,00	0,00	0,00	0,00
	Total:	0,00	0,00	0,00	0,00	0,00	0,00





Estado de Santa Catarina  
PREFEITURA MUNICIPAL DE AGUAS DE C. APECO

LEI ORÇAMENTÁRIA ANUAL

Demonstrativo da Despesa por Órgãos e Funções (Anexo 9 da Lei nº 4.320/64)

Entidade: 3 - FUNDO MUNICIPAL DE SAUDE DE AGUAS DE CHAPECO

Órgão	Funções	Relações Exteriores	Assistência Social	Previdência Social	Saúde	Trabalho	Educação
06.00 - DEPTO DE SAUDE E PROMOÇÃO SOCIAL		0,00	0,00	0,00	4.464.700,00	0,00	0,00
<b>Total:</b>		<b>0,00</b>	<b>0,00</b>	<b>0,00</b>	<b>4.464.700,00</b>	<b>0,00</b>	<b>0,00</b>



Estado de Santa Catarina  
PREFEITURA MUNICIPAL DE AGUAS DE CHAPECO  
LEI ORÇAMENTÁRIA ANUAL

Demonstrativo da Despesa por Órgãos e Funções (Anexo 9 da Lei nº 4.320/64)

Entidade: 3 - FUNDO MUNICIPAL DE SAUDE DE AGUAS DE CHAPECO

Órgão	Funções	Cultura	Direitos da Cidadania	Urbanismo	Habituação	Saneamento	Gestão Ambiental
06.00 - DEPTO DE SAUDE E PROMOÇÃO SOCIAL		0,00	0,00	0,00	0,00	0,00	0,00
	<b>Total:</b>	<b>0,00</b>	<b>0,00</b>	<b>0,00</b>	<b>0,00</b>	<b>0,00</b>	<b>0,00</b>



Demonstrativo da Despesa por Órgãos e Funções (Anexo 9 da Lei nº 4.320/64)

Entidade: 3 - FUNDO MUNICIPAL DE SAUDE DE AGUAS DE CHAPECO

Órgão	Funções	Ciência e Tecnologia	Agricultura	Organização Agrária	Indústria	Comércio e Serviços	Comunicações
06.00 - DEPTO DE SAUDE E PROMOÇÃO SOCIAL		0,00	0,00	0,00	0,00	0,00	0,00
<b>Total:</b>		<b>0,00</b>	<b>0,00</b>	<b>0,00</b>	<b>0,00</b>	<b>0,00</b>	<b>0,00</b>




Estado de Santa Catarina  
**PREFEITURA MUNICIPAL DE AGUAS DE CHAPECÓ**  
 LEI ORÇAMENTÁRIA ANUAL

Demonstrativo da Despesa por Órgãos e Funções (Anexo 9 da Lei nº 4.320/64)

Entidade: 3 - FUNDO MUNICIPAL DE SAUDE DE AGUAS DE CHAPECÓ

Órgão	Funções	Energia	Transporte	Desporto e Lazer	Encargos Especiais	Reserva de Contingência	TOTAL
06.00 - DEPTO DE SAUDE E PROMOÇÃO SOCIAL		0,00	0,00	0,00	0,00	0,00	4.464.700,00
		<b>0,00</b>	<b>0,00</b>	<b>0,00</b>	<b>0,00</b>	<b>0,00</b>	<b>4.464.700,00</b>
							<b>16.708.960,00</b>

Total:  
 Total geral:

  
 MÁRCIA SPIELMANN  
 Contadora CRC 025.666-O/2

SADI COMEL  
 Prefeito Municipal em exercíci







Estado de Santa Catarina  
MUNICÍPIO DE ÁGUAS DE CHAPECÓ  
LEI ORÇAMENTÁRIA ANUAL 2017

Sumário Geral da Receita por Fontes e Despesa por Funções de Governo (Consolidado)

Receitas	Valor	Despesas	Valor
4 - RECEITAS	19.279.240,00	01 - Legislativa	980.900,00
41 - RECEITAS CORRENTES	19.239.240,00	04 - Administração	2.159.150,00
42 - RECEITAS DE CAPITAL	40.000,00	06 - Segurança Pública	64.600,00
9 - DEDUÇÕES DA RECEITA	-2.570.280,00	08 - Assistência Social	839.150,00
91 - DEDUÇÕES DA RECEITA	-2.570.280,00	10 - Saúde	4.464.700,00
		11 - Trabalho	115.000,00
		12 - Educação	3.566.720,00
		13 - Cultura	104.760,00
		14 - Direitos da Cidadania	134.380,00
		15 - Urbanismo	1.160.700,00
		16 - Habitação	50.000,00
		17 - Saneamento	51.000,00
		20 - Agricultura	1.064.700,00
		26 - Transporte	951.700,00
		27 - Desporto e Lazer	248.500,00
		28 - Encargos Especiais	752.000,00
		99 - Reserva de Contingência	1.000,00
<b>Subtotal:</b>	<b>16.708.960,00</b>	<b>Subtotal:</b>	<b>16.708.960,00</b>
Transferências Financeiras Recebidas	0,00	Transferências Financeiras Concedidas	0,00
<b>Total Geral:</b>	<b>16.708.960,00</b>	<b>Total Geral:</b>	<b>16.708.960,00</b>

  
SADI COMEL

Prefeito Municipal em exercíci

  
MÁRCIA SPIELMANN  
Contadora CRC 025.666-O/2





Estado de Santa Catarina  
PREFEITURA MUNICIPAL DE AGUAS DE CHAPECO

LEI ORÇAMENTÁRIA ANUAL 2017

Quadro Demonstrativo das Dotações por Órgãos de Governo e da Administração - QDD

Entidade: 1 - PREFEITURA MUNICIPAL DE AGUAS DE CHAPECO

Órgão e Unidade	Despesas Correntes	Despesas de Capital	Total
GABINETE DO PREFEITO	1.015.080,00	10.000,00	1.025.080,00
Gabinete do Prefeito	880.700,00	10.000,00	890.700,00
Gabinete do Prefeito	134.380,00	0,00	134.380,00
DEPARTAMENTO DE ADMINISTRAÇÃO	1.780.450,00	416.000,00	2.197.450,00
Administração Geral	1.740.450,00	405.000,00	2.146.450,00
Fundo Municipal de Saneamento Ambiental	40.000,00	11.000,00	51.000,00
DEPTO DE EDUCAÇÃO, CULTURA E ESPORTES	3.874.980,00	45.000,00	3.919.980,00
Educação, Cultura e Esportes	3.874.980,00	45.000,00	3.919.980,00
DEPTO DE SAUDE E PROMOÇÃO SOCIAL	874.150,00	15.000,00	889.150,00
Fundo Municipal de Assistencia Social	701.350,00	5.000,00	706.350,00
Fundo Mun da Infancia e Adolescencia	132.800,00	0,00	132.800,00
Fundo Municipal de Habitação de Interesse Social	40.000,00	10.000,00	50.000,00
DEPTO DE OBRAS E SERVIÇOS URBANOS	1.194.750,00	20.550,00	1.215.300,00
Obras e Serviços Urbanos	1.051.750,00	15.550,00	1.067.300,00
Fundo Municipal Desenvolvimento Turistico	143.000,00	5.000,00	148.000,00
DEPTO DE AGRICULTURA	1.034.700,00	30.000,00	1.064.700,00
Fundo Mun Des. Agropecuário e Meio Ambiente	1.034.700,00	30.000,00	1.064.700,00
DEPTO MUNICIPAL DE ESTRADAS DE RODAGEM	946.700,00	5.000,00	951.700,00
D.M.E.R.	946.700,00	5.000,00	951.700,00
<b>Total por entidade:</b>	<b>10.720.810,00</b>	<b>541.550,00</b>	<b>11.263.360,00</b>





Quadro Demonstrativo das Dotações por Órgãos de Governo e da Administração - QDD

Entidade: 2 - CAMARA MUNICIPAL DE AGUAS DE CHAPECO

Órgão e Unidade	Despesas Correntes	Despesas de Capital	Total
CÂMARA MUNICIPAL DE VEREADORES	941.664,00	39.236,00	980.900,00
Câmara Municipal de Vereadores	941.664,00	39.236,00	980.900,00
<b>Total por entidade:</b>	<b>941.664,00</b>	<b>39.236,00</b>	<b>980.900,00</b>



## PREFEITURA MUNICIPAL DE AGUAS DE CHAPECO

LEI ORÇAMENTÁRIA ANUAL 2017

Quadro Demonstrativo das Dotações por Órgãos de Governo e da Administração - QDD

## Entidade: 3 - FUNDO MUNICIPAL DE SAUDE DE AGUAS DE CHAPECO

Órgão e Unidade	Despesas Correntes	Despesas de Capital	Total
DEPTO DE SAUDE E PROMOÇÃO SOCIAL	4.437.700,00	27.000,00	4.464.700,00
Fundo Municipal de Saude	4.437.700,00	27.000,00	4.464.700,00
<b>Total por entidade:</b>	<b>4.437.700,00</b>	<b>27.000,00</b>	<b>4.464.700,00</b>
<b>Total Geral:</b>	<b>16.100.174,00</b>	<b>607.786,00</b>	<b>16.708.960,00</b>

SADI COMEL

Prefeito Municipal em exercici

MÁRCIA SPIELMANN

Contadora CRC 925.666-O/2





Estado de Santa Catarina  
PREFEITURA MUNICIPAL DE AGUAS DE CHAPECO  
LEI ORÇAMENTÁRIA ANUAL 2017

Página: 1/4  
Data: 15/09/2016

Demonstrativo da Receita e Plano de Aplicação dos Fundos Especiais

RECEITA	VALOR	APLICAÇÃO DOS RECURSOS	VALOR
<b>Entidade: 1 - PREFEITURA MUNICIPAL DE AGUAS DE CHAPECO</b>			
4.1.0.0.0.00.00.00.00.00 - RECEITAS CORRENTES	17.724.460,00	<b>PROGRAMA: 0001 - ADMINISTRAÇÃO DE OPERAÇÕES</b>	<b>752.000,00</b>
4.2.0.0.0.00.00.00.00.00 - RECEITAS DE CAPITAL	40.000,00	PROJETO/ATIVIDADE	
9.1.0.0.0.00.00.00.00.00 - DEDUÇÕES DA RECEITA	-2.570.280,00	0001 AMORTIZAÇÃO E ENCARGOS DA DIVIDA	440.000,00
		0002 PAGAMENTO DE INATIVOS E PENSIONISTAS	142.000,00
		0003 CONTRIBUIÇÃO PARA O PASEP	150.000,00
		0004 PAGAMENTO DE SENTENÇA JUDICIAL	20.000,00
		<b>PROGRAMA: 0003 - GESTÃO ADMINISTRATIVA SUPERIOR</b>	<b>765.700,00</b>
		PROJETO/ATIVIDADE	
		2001 MANUTENÇÃO DO GABINETE DO PREFEITO, V	765.700,00
		<b>PROGRAMA: 0004 - APOIO ADMINISTRATIVO</b>	<b>1.393.450,00</b>
		PROJETO/ATIVIDADE	
		1001 INVESTIMENTOS PARA AREA ADMINISTRATIVA	5.000,00
		2002 MANUTENÇÃO DAS ATIVIDADES ADMINISTRATIVAS	1.388.450,00
		<b>PROGRAMA: 0005 - SANEAMENTO BASICO</b>	<b>51.000,00</b>
		PROJETO/ATIVIDADE	
		2003 MANUTENÇÃO DO FUNDO MUNICIPAL DE SANEAMENTO	51.000,00
		<b>PROGRAMA: 0006 - ENSINO FUNDAMENTAL</b>	<b>1.461.300,00</b>
		PROJETO/ATIVIDADE	
		1032 INVESTIMENTOS EM PROJETOS DO ENSINO FUNDAMENTAL	5.000,00
		2045 ATIVIDADES DO ENSINO FUNDAMENTAL	1.456.300,00
		<b>PROGRAMA: 0007 - EDUCAÇÃO INFANTIL</b>	<b>1.188.900,00</b>
		PROJETO/ATIVIDADE	
		1033 INVESTIMENTOS EM PROJETOS DA EDUCAÇÃO INFANTIL	5.000,00
		2046 ATIVIDADES DA EDUCAÇÃO INFANTIL	1.183.900,00
		<b>PROGRAMA: 0008 - EDUCAÇÃO CIDADÃ</b>	<b>1.000,00</b>
		PROJETO/ATIVIDADE	
		2008 INCENTIVO A EDUCAÇÃO DE JOVENS E ADULTOS	1.000,00
		<b>PROGRAMA: 0009 - CULTURA EM GERAL</b>	<b>104.760,00</b>
		PROJETO/ATIVIDADE	
		1007 INVESTIMENTOS EM PROJETOS DE CULTURA	30.000,00
		2010 MANUTENÇÃO DA CULTURA EM GERAL	74.760,00
		<b>PROGRAMA: 0010 - TRANSPORTE ESCOLAR</b>	<b>670.000,00</b>
		PROJETO/ATIVIDADE	
		2047 TRANSPORTE ESCOLAR - ENSINO FUNDAMENTAL	448.000,00
		2048 TRANSPORTE ESCOLAR - EDUCAÇÃO INFANTIL	72.000,00
		2049 TRANSPORTE ESCOLAR - ENSINO MEDIO	150.000,00
		<b>PROGRAMA: 0011 - ALIMENTAÇÃO NA ESCOLA</b>	<b>135.520,00</b>
		PROJETO/ATIVIDADE	
		2050 ALIMENTAÇÃO ESCOLAR - EDUCAÇÃO INFANTIL	85.000,00
		2051 ALIMENTAÇÃO ESCOLAR - ENSINO FUNDAMENTAL	50.520,00
		<b>PROGRAMA: 0012 - ESPORTE E LAZER</b>	<b>248.500,00</b>
		PROJETO/ATIVIDADE	
		1009 INVESTIMENTOS EM PROJETOS DE ESPORTE	5.000,00
		2013 MANUTENÇÃO DAS ATIVIDADES DE ESPORTE	243.500,00
		<b>PROGRAMA: 0014 - ASSISTÊNCIA A CRIANÇA E AO ADOLESCENTE</b>	<b>132.800,00</b>
		PROJETO/ATIVIDADE	
		2016 MANUTENÇÃO DO FUNDO DE INFANCIA E ADOLESCÊNCIA	132.800,00
		<b>PROGRAMA: 0015 - PROTEÇÃO SOCIAL</b>	<b>706.350,00</b>
		PROJETO/ATIVIDADE	
		1013 INVESTIMENTOS EM PROJETOS DE ASSISTÊNCIA SOCIAL	5.000,00
		2017 PROGRAMAS DE PROTEÇÃO SOCIAL BASICA	534.900,00
		2018 PROGRAMAS DE PROTEÇÃO SOCIAL ESPECIALIZADA	50.000,00
		2042 AÇÕES DE GESTÃO DO FPMAS	116.450,00
		<b>PROGRAMA: 0016 - PLANEJAMENTO URBANO E SERVIÇOS</b>	<b>1.012.700,00</b>
		PROJETO/ATIVIDADE	
		1014 INVESTIMENTOS NA AREA URBANA	5.000,00
		2019 MANUTENÇÃO DOS SERVIÇOS PUBLICOS URBANOS	792.600,00
		2020 MANUTENÇÃO E MELHORIAS DA ILUMINAÇÃO	215.100,00
		<b>PROGRAMA: 0017 - RECUPERAÇÃO DAS ESTRADAS VIAIS</b>	<b>951.700,00</b>
		PROJETO/ATIVIDADE	
		1015 INVESTIMENTOS PARA RECUPERAÇÃO DE ESTRADAS	5.000,00
		2021 MANUTENÇÃO DO DEPARTAMENTO DE ESTRADAS	946.700,00
		<b>PROGRAMA: 0018 - SEGURANÇA E CIDADANIA</b>	<b>54.600,00</b>
		PROJETO/ATIVIDADE	
		2022 MANUTENÇÃO DAS ATIVIDADES DE SEGURANÇA	39.600,00
		2043 MANUTENÇÃO DO FUNREBOM	15.000,00



Demonstrativo da Receita e Plano de Aplicação dos Fundos Especiais

RECEITA	VALOR	APLICAÇÃO DOS RECURSOS	VALOR	
		<b>PROGRAMA: 0019 - HABITAÇÃO POPULAR</b>	<b>50.000,00</b>	
		PROJETO/ATIVIDADE		
		2023 MANUTENÇÃO DO FUNDO MUNICIPAL DE HAB	50.000,00	
		<b>PROGRAMA: 0020 - PEQUENO E MEDIO PRODUTOR AS</b>	<b>1.064.700,00</b>	
		PROJETO/ATIVIDADE		
		1018 PROJETOS DE INFRAESTRUTURA AGRICOLA	30.000,00	
		2024 MANUTENÇÃO DO FUNDO MUN. DE DES. AGR	1.034.700,00	
		<b>PROGRAMA: 0021 - TRABALHO, EMPREGO E RENDA</b>	<b>115.000,00</b>	
		PROJETO/ATIVIDADE		
		1019 INVESTIMENTOS NA GERAÇÃO DE EMPREGO	5.000,00	
		2026 INCENTIVO AO DESENVOLVIMENTO ECONOMI	110.000,00	
		<b>PROGRAMA: 0022 - DESENVOLVIMENTO DO TURISMO</b>	<b>148.000,00</b>	
		PROJETO/ATIVIDADE		
		1028 INVESTIMENTOS EM AÇÕES DE DESENVOLVIM	5.000,00	
		2027 CONTRIBUIÇÃO PARA A HIDROESTE	138.000,00	
		2028 MANUTENÇÃO DO FUNDO MUN. DE DES. TURÍ	5.000,00	
		<b>PROGRAMA: 0024 - RESERVA DE CONTINGENCIA</b>	<b>1.000,00</b>	
		PROJETO/ATIVIDADE		
		2030 RESERVA DE CONTINGENCIA	1.000,00	
		<b>PROGRAMA: 0025 - EDUCAÇÃO ESPECIAL</b>	<b>60.000,00</b>	
		PROJETO/ATIVIDADE		
		2009 APOIO A EDUCAÇÃO ESPECIAL	60.000,00	
		<b>PROGRAMA: 0026 - ENSINO SUPERIOR</b>	<b>50.000,00</b>	
		PROJETO/ATIVIDADE		
		2012 CONTRIBUIÇÃO PARA O ENSINO SUPERIOR	50.000,00	
		<b>PROGRAMA: 0028 - PROTEÇÃO E DEFESA CIVIL</b>	<b>10.000,00</b>	
		PROJETO/ATIVIDADE		
		2044 COORDENADORIA MUNICIPAL DE PROTEÇÃO	10.000,00	
		<b>PROGRAMA: 0030 - DEFESA DOS DIREITOS DA CRIANÇ</b>	<b>134.380,00</b>	
		PROJETO/ATIVIDADE		
		2052 MANUTENÇÃO DO CONSELHO TUTELAR	134.380,00	
	<b>SUBTOTAL</b>	<b>15.194.180,00</b>	<b>SUBTOTAL</b>	<b>11.263.360,00</b>
	Transferências Financeiras Recebidas	0,00	Transferências Financeiras Concedidas	0,00
	<b>TOTAL</b>	<b>15.194.180,00</b>	<b>TOTAL</b>	<b>11.263.360,00</b>





Demonstrativo da Receita e Plano de Aplicação dos Fundos Especiais

RECEITA	VALOR	APLICAÇÃO DOS RECURSOS	VALOR
<b>Entidade: 2 - CAMARA MUNICIPAL DE AGUAS DE CHAPECO</b>			
		<b>PROGRAMA: 0002 - PROCESSO LEGISLATIVO</b>	<b>980.900,00</b>
		PROJETO/ATIVIDADE	
		2033 MANUTENÇÃO E FUNCIONAMENTO DA CÂMARA	980.900,00
<b>SUBTOTAL</b>	<b>0,00</b>	<b>SUBTOTAL</b>	<b>980.900,00</b>
		Transferências Financeiras Concedidas	0,00
<b>TOTAL</b>	<b>0,00</b>	<b>TOTAL</b>	<b>980.900,00</b>



Estado de Santa Catarina  
PREFEITURA MUNICIPAL DE AGUAS DE CHAPECO  
LEI ORÇAMENTÁRIA ANUAL 2017

Página: 4/4  
Data: 15/09/2016

Demonstrativo da Receita e Plano de Aplicação dos Fundos Especiais

RECEITA	VALOR	APLICAÇÃO DOS RECURSOS	VALOR
<b>Entidade: 3 - FUNDO MUNICIPAL DE SAUDE DE AGUAS DE CHAPECO</b>			
4.1.0.0.0.00.00.00.00.00 - RECEITAS CORRENTES	1.514.780,00	<b>PROGRAMA: 0013 - SAÚDE PARA TODOS</b>	<b>4.464.700,00</b>
		PROJETO/ATIVIDADE	
		1026 INVESTIMENTOS EM SAÚDE PÚBLICA	5.000,00
		2034 ATENÇÃO BÁSICA EM SAÚDE / PSF - SAÚDE D/	1.137.000,00
		2035 ATENÇÃO BÁSICA EM SAÚDE/ PACS - AGENTE:	310.000,00
		2036 ATENÇÃO BÁSICA EM SAÚDE / SAÚDE BUCAL -	200.000,00
		2037 ATENÇÃO BÁSICA EM SAÚDE / GERAL	1.728.700,00
		2038 ASSISTENCIA FARMACÊUTICA	300.000,00
		2039 VIGILÂNCIA SANITARIA	127.000,00
		2040 ATENÇÃO DE MEDIA E ALTA COMPLEXIDADE A	607.000,00
		2041 VIGILANCIA EM SAÚDE	50.000,00
	<b>SUBTOTAL</b>		<b>SUBTOTAL</b>
	1.514.780,00		4.464.700,00
Tranferências Financeiras Recebidas	0,00	Tranferências Financeiras Concedidas	0,00
<b>TOTAL</b>	<b>1.514.780,00</b>	<b>TOTAL</b>	<b>4.464.700,00</b>

SADI COMEL  
Prefeito Municipal em exercici

MÁRCIA SPIELMANN  
Contadora CRC 025.666-O/2



**ESTADO DE SANTA CATARINA**  
**MUNICÍPIO DE ÁGUAS DE CHAPECÓ**  
**LEI ORÇAMENTÁRIA ANUAL 2017**

Demonstrativo da Evolução da Receita (conforme art. 22, III da Lei nº 4.320/64 e art. 12, da LRF)

ESPECIFICAÇÕES	REALIZADA			PREVISTA		LOA
	2013	2014	2015	2016	2017	
<b>RECEITAS CORRENTES</b>	<b>14.463.414,08</b>	<b>16.548.255,23</b>	<b>17.466.472,00</b>	<b>18.511.576,00</b>	<b>19.239.240,00</b>	
RECEITA TRIBUTÁRIA	727.591,61	842.717,07	977.446,00	1.032.052,81	1.283.000,00	
RECEITA DE CONTRIBUIÇÃO	130.947,65	138.718,26	135.000,00	150.000,00	180.000,00	
RECEITA PATRIMONIAL	33.603,48	106.652,31	24.368,00	61.705,08	87.000,00	
RECEITA AGROPECUÁRIA	-	-	-	-	-	
RECEITA DE SERVIÇOS	136.358,74	18.355,01	156.180,00	179.550,80	160.000,00	
TRANSFERÊNCIAS CORRENTES	13.184.248,13	15.378.118,37	16.090.118,00	17.000.177,07	17.446.180,00	
OUTRAS RECEITAS CORRENTES	250.664,47	63.694,21	83.360,00	88.090,24	83.060,00	
<b>RECEITA DE CAPITAL</b>	<b>1.141.275,90</b>	<b>1.785.821,18</b>	<b>380.500,00</b>	<b>40.000,00</b>	<b>40.000,00</b>	
OPERAÇÕES DE CREDITO	-	339.000,00	341.000,00	-	-	
ALIENAÇÃO DE BENS	135.600,00	385.700,00	-	-	-	
AMORTIZAÇÃO DE EMPRÉSTIMOS	45.463,17	25.987,18	39.500,00	40.000,00	40.000,00	
TRANSFERÊNCIAS DE CAPITAL	960.212,73	1.035.134,00	-	-	-	
OUTRAS RECEITAS DE CAPITAL	-	-	-	-	-	
<b>RECEITA TOTAL</b>	<b>15.604.689,98</b>	<b>18.334.076,41</b>	<b>17.846.972,00</b>	<b>18.551.576,00</b>	<b>19.279.240,00</b>	
DEDUÇÃO DA RECEITA	(1.930.054,91)	(2.099.768,62)	(2.412.660,00)	(2.537.420,00)	(2.570.280,00)	
<b>RECEITA TOTAL LIQUIDA</b>	<b>13.674.635,07</b>	<b>16.234.307,79</b>	<b>15.434.312,00</b>	<b>16.014.156,00</b>	<b>16.708.960,00</b>	

*Sadi Tomé*

Sadi Cornel

Prefeito Municipal em exercício

*Márcia Spielmann*

Márcia Spielmann

Contadora CRC/SC-025666/O-2

**ESTADO DE SANTA CATARINA  
MUNICÍPIO DE ÁGUAS DE CHAPECÓ  
LEI ORÇAMENTÁRIA ANUAL 2017**

Demonstrativo da Evolução da Despesa (conforme art. 22, III da Lei nº 4.320/64)

Código	Especificação	Realizado			Fixado		LOA
		2013	2014	2015	2016	2017	
3.1.00.00.00.00.00	DESPESAS CORRENTES	11.892.639,17	13.372.820,90	14.579.516,00	15.732.356,72	16.100.174,00	
3.1.71.00.00.00.00	PESSOAL E ENCARGOS SOCIAIS	6.779.867,41	7.302.700,90	8.102.360,00	8.656.880,00	9.587.730,00	
3.1.90.00.00.00.00	Transferências a Consórcios Públicos	18.000,00	147.990,00	25.640,00	9.000,00	60.000,00	
3.1.90.00.00.00.00	Aplicacoes Diretas	6.761.867,41	7.154.710,90	8.076.720,00	8.647.880,00	9.527.730,00	
3.2.00.00.00.00.00	JUROS E ENCARGOS DA DIVIDA	1.530,72	0,00	0,00	78.000,00	40.000,00	
3.2.90.00.00.00.00	Aplicacoes Diretas	2.461,03	0,00	0,00	78.000,00	40.000,00	
3.3.00.00.00.00.00	OUTRAS DESPESAS CORRENTES	5.111.241,04	6.070.120,00	6.477.156,00	6.997.476,72	6.472.444,00	
3.3.50.00.00.00.00	Transferencias a Instituicoes Privadas sem Fins Lu	351.984,00	318.129,23	352.920,00	356.308,00	396.178,00	
3.3.60.00.00.00.00	Transferencias a Instituicoes Privadas com Fins Lu	50.000,00	109.945,12	120.000,00	138.100,00	138.000,00	
3.3.71.00.00.00.00	Aplicacoes Diretas	118.000,00	11.510,00	20.760,00	48.000,00	28.000,00	
3.3.90.00.00.00.00	Aplicacoes Diretas	4.590.777,04	5.628.385,65	5.793.111,00	6.281.441,72	5.775.361,50	
3.3.93.00.00.00.00	Aplicação	480,00	2.150,00	190.365,00	173.627,00	134.904,50	
4.0.00.00.00.00.00	DESPESAS DE CAPITAL	1.517.476,09	2.043.667,14	853.796,00	280.799,28	607.786,00	
4.4.00.00.00.00.00	INVESTIMENTOS	1.502.476,09	2.023.862,75	793.796,00	180.799,28	207.786,00	
4.4.50.00.00.00.00	Transf. a Instituicoes Privadas s/ Fins Lucrativos	0,00	0,00	0,00	0,00	0,00	
4.4.71.00.00.00.00	Transf. a Consorcios publicos	0,00	60.000,00	0,00	0,00	0,00	
4.4.90.00.00.00.00	Aplicacoes Diretas	1.502.476,09	1.776.271,38	60.000,00	180.799,28	207.786,00	
4.4.93.00.00.00.00	Aplicação direta decorrente de operação de orgaos	0,00	187.591,37	0,00	0,00	0,00	
4.6.00.00.00.00.00	AMORTIZACAO DA DIVIDA	15.000,00	19.804,39	60.000,00	100.000,00	400.000,00	
4.6.90.00.00.00.00	Aplicacoes Diretas	15.000,00	19.804,39	60.000,00	100.000,00	400.000,00	
9.0.00.00.00.00.00	RESERVA DE CONTINGENCIA	0,00	0,00	1.000,00	1.000,00	1.000,00	
9.9.00.00.00.00.00	RESERVA DE CONTINGENCIA	0,00	0,00	1.000,00	1.000,00	1.000,00	
9.9.99.00.00.00.00	RESERVA DE CONTINGENCIA	0,00	0,00	1.000,00	1.000,00	1.000,00	
	<b>Total</b>	<b>13.410.115,26</b>	<b>15.416.488,04</b>	<b>15.434.312,00</b>	<b>16.014.156,00</b>	<b>16.708.960,00</b>	

*Sadi Tomaz*  
Sadi Tomaz  
Márcia Spielmann  
Márcia Spielmann

Prefeito Municipal em exercício

Contadora CRC/SC - 0256666/O-2