



LEI MUNICIPAL Nº 1768/2011.

De 13 de dezembro de 2011

ESTIMA A RECEITA E FIXA A DESPESA DO MUNICÍPIO DE ÁGUAS DE CHAPECÓ – SC PARA O EXERCÍCIO DE 2012, E DÁ OUTRAS PROVIDÊNCIAS

ADILSON ZENI, Prefeito Municipal de Águas de Chapecó, Estado de Santa Catarina, no uso de suas atribuições legais FAZ SABER a todos os habitantes do Município de Águas de Chapecó – SC, que a Câmara de Vereadores aprovou e ele sancionou e promulgou a presente Lei:

DO ORÇAMENTO DO MUNICÍPIO

Art. 1º - O orçamento geral do Município de Águas de Chapecó, para o exercício de 2012 estima a Receita e fixa a Despesa em R\$ 13.963.800,00 (Treze milhões, novecentos e sessenta e três mil e oitocentos reais), e compreende a Prefeitura Municipal, a Câmara Municipal e o Fundo Municipal de Saúde.

DO ORÇAMENTO DA PREFEITURA

Art. 2º - O Orçamento da Prefeitura Municipal para o exercício de 2012 estima a Receita em R\$ 13.091.800,00 (Treze milhões, noventa e um mil e oitocentos reais) e fixa a Despesa em R\$ 10.062.902,80 (dez milhões, sessenta e dois mil, novecentos e dois reais e oitenta centavos), proporcionando um superávit orçamentário de R\$ 3.028.897,20 (três milhões, vinte e oito mil e oitocentos e noventa e sete reais e vinte centavos).

§ 1º - A Receita da Unidade Gestora Prefeitura Municipal será realizada mediante a arrecadação de tributos, rendas e outras Receitas Correntes e de Capital, na forma da legislação em vigor, discriminada nos quadros a seguir, com o seguinte desdobramento:

ESPECIFICAÇÕES	VALOR (R\$)
4.1. RECEITAS CORRENTES	15.151.000,00
4.1.1. Receita Tributária	1.503.000,00
4.1.2. Receita de Contribuições	153.000,00
4.1.3. Receita Patrimonial	150.000,00
4.1.4. Receita Agropecuária	4.500,00
4.1.5. Receita de Serviços	48.000,00
4.1.7. Transferências Correntes	13.081.500,00
4.1.9. Outras Receitas Correntes	211.000,00



4.2. RECEITAS DE CAPITAL	32.000,00
4.2.1. Operações de Crédito	0,00
4.2.2. Alienação de Bens	0,00
4.2.3. Amortização de empréstimos	32.000,00
4.2.4. Transferências de Capital	0,00
4.9.1. Dedução da Receita Corrente	(-) 2.091.200,00
TOTAL	13.091.800,00

§ 2º - As Despesas da Prefeitura Municipal serão realizadas segundo a apresentação dos anexos integrantes desta Lei, obedecendo à classificação institucional, funcional-programática e natureza, distribuídas da seguinte maneira:

I - CLASSIFICAÇÃO INSTITUCIONAL

ESPECIFICAÇÃO	VALOR
Gabinete do Prefeito	590.000,00
Departamento de Administração	1.320.000,00
Departamento de Educação, Cultura e Esporte	3.224.504,50
Departamento de Saúde e Promoção Social	1.002.000,00
Departamento de Obras e Serviços Urbanos	1.457.653,30
Departamento de Agricultura	993.000,00
Departamento municipal de Estradas de Rodagem	1.465.745,00
Reserva de Contingência	10.000,00
SOMA	10.062.902,80
Transferências Financeiras a CÂMARA MUNICIPAL	665.455,00
Transferências Financeiras a FUNDO MUNICIPAL DE SAÚDE	3.235.442,20
TOTAL	13.963.800,00

II - CLASSIFICAÇÃO POR FUNÇÃO

ESPECIFICAÇÃO	VALOR
04. ADMINISTRAÇÃO	1.355.000,00
06. SEGURANÇA PÚBLICA	73.000,00
08. ASSISTÊNCIA SOCIAL	982.000,00
11. TRABALHO	200.000,00
12. EDUCAÇÃO	2.914.504,50
13. CULTURA	190.000,00
15. URBANISMO	1.384.653,30
16. HABITAÇÃO	20.000,00
18. GESTÃO AMBIENTAL	65.000,00
20. AGRICULTURA	993.000,00
26. TRANSPORTES	1.465.745,00
27. DESPORTO E LAZER	120.000,00
28. ENCARGOS ESPECIAIS	290.000,00



99. RESERVA DE CONTINGENCIA	10.000,00
SOMA	10.062.902,80
Transferências Financeiras a CÂMARA MUNICIPAL	665.455,00
Transferências Financeiras a FUNDO MUNICIPAL DE SAÚDE	3.235.442,20
TOTAL	13.963.800,00

III - CLASSIFICAÇÃO POR PROGRAMA

ESPECIFICAÇÃO	VALOR
1-ADMINISTRAÇÃO DE OPERAÇÕES ESPECIAIS	290.000,00
3-GESTÃO ADMINISTRATIVA SUPERIOR	390.000,00
4-APOIO ADMINISTRATIVO	835.000,00
5-SANEAMENTO AMBIENTAL	65.000,00
6-ENSINO FUNDAMENTAL	1.404.504,50
7-EDUCAÇÃO INFANTIL	580.000,00
8-EDUCAÇÃO CIDADÃ	26.000,00
9-CULTURA EM GERAL	190.000,00
10-TRANSPORTE ESCOLAR	695.000,00
11-ALIMENTAÇÃO NA ESCOLA	94.000,00
12-ESPORTE E LAZER	120.000,00
14-ASSISTÊNCIA A CRIANÇA E AO ADOLESCENTE	161.000,00
15-PROTEÇÃO SOCIAL	821.000,00
16-PLANEJAMENTO URBANO E SERVIÇOS URBANOS	943.500,00
17-RECUPERAÇÃO DAS ESTRADAS VICINAIS	1.465.745,00
18-SEGURANÇA E CIDADANIA	73.000,00
19-HABITAÇÃO POPULAR	20.000,00
20-PEQUENO E MEDIO PRODUTOR ASSISTIDO	993.000,00
21-TRABALHO, EMPREGO E RENDA	200.000,00
22-DESENVOLVIMENTO DO TURISMO	441.153,30
23-FORTALECIMENTO AO MUNICIPALISMO	130.000,00
24-RESERVA DE CONTINGÊNCIA	10.000,00
25-EDUCAÇÃO ESPECIAL	65.000,00
26-ENSINO SUPERIOR	50.000,00
SOMA	10.062.902,80
Transferências Financeiras a CÂMARA MUNICIPAL	665.455,00
Transferências Financeiras a FUNDO MUNICIPAL DE SAÚDE	3.235.442,20
TOTAL	13.963.800,00

IV - CLASSIFICAÇÃO SEGUNDO A NATUREZA

ESPECIFICAÇÃO	VALOR
DESPESAS CORRENTES	8.591.902,80
Pessoal e Encargos Sociais	3.761.000,00
Juros e Encargos da Dívida	8.000,00



Outras Despesas Correntes	4.822.902,80
DESPESAS DE CAPITAL	1.461.000,00
Investimentos	1.449.000,00
Amortização da Dívida	12.000,00
RESERVA DE CONTINGÊNCIA	10.000,00
SOMA	10.062.902,80
Transferências Financeiras a CÂMARA MUNICIPAL	665.455,00
Transferências Financeiras a FUNDO MUNICIPAL DE SAUDE	2.363.442,20
TOTAL	13.091.800,00

DO ORÇAMENTO DA CÂMARA MUNICIPAL

Art. 3º - O Orçamento da Câmara Municipal de Águas de Chapecó, para o exercício de 2012, fixa a Despesa em R\$ 665.455,00 (Seiscentos e sessenta e cinco mil quatrocentos e cinquenta e cinco centavos), proporcionando um DÉFICIT de R\$ 665.455,00 (Seiscentos e sessenta e cinco mil quatrocentos e cinquenta e cinco centavos).

Transferências Financeiras Recebidas da Prefeitura Municipal	665.455,00
TOTAL	665.455,00

§ 1º - As despesas da Câmara Municipal serão realizadas segundo a apresentação dos anexos integrantes desta Lei, obedecendo à classificação Funcional-Programática e natureza, distribuída da seguinte maneira:

I - CLASSIFICAÇÃO INSTITUCIONAL

ESPECIFICAÇÃO	VALOR
Câmara Municipal	665.455,00
TOTAL	665.455,00

II - CLASSIFICAÇÃO POR FUNÇÃO

01 - Legislativa	665.455,00
TOTAL	665.455,00

III - CLASSIFICAÇÃO POR PROGRAMA

2-PROCESSO LEGISLATIVO	665.455,00
TOTAL	665.455,00

IV - CLASSIFICAÇÃO SEGUNDO A NATUREZA



DESPESAS CORRENTES	618.873,15
Pessoal e Encargos Sociais	399.273,00
Outras Despesas Correntes	219.600,15
DESPESAS DE CAPITAL	46.581,85
Investimentos	46.581,85
TOTAL	665.455,00

DO ORÇAMENTO DO FUNDO MUNICIPAL DE SAÚDE

Art. 4º - O Orçamento do Fundo Municipal de Saúde para o exercício de 2012 estima a Receita em R\$ 872.000,00 (Oitocentos e setenta e dois mil reais) e fixa a Despesa em R\$ 3.235.442,20 (três milhões, duzentos e trinta e cinco mil, quatrocentos e quarenta e dois reais e vinte centavos), proporcionando um déficit orçamentário de R\$ 2.363.442,20 (dois milhões trezentos e sessenta e três mil e quatrocentos e quarenta e dois reais e vinte centavos).

§ 1º - A Receita da Unidade Gestora Fundo Municipal de Saúde será realizada mediante a arrecadação de taxas, rendas, transferências do SUS e outras Receitas Correntes, bem como, de transferências financeiras da Prefeitura Municipal, na forma da legislação em vigor, discriminada nos quadros a seguir, com o seguinte desdobramento:

ESPECIFICAÇÕES	VALOR (R\$)
4.1. RECEITAS CORRENTES	872.000,00
4.1.3. Receita Patrimonial	26.000,00
4.1.7. Transferências Correntes	846.000,00
TOTAL	872.000,00
Transferências Financeiras recebidas da Prefeitura Municipal	2.363.442,20
TOTAL	3.235.442,20

§ 2º - As despesas do Fundo Municipal de Saúde serão realizadas segundo a apresentação dos anexos integrantes desta Lei, obedecendo à classificação Funcional-Programática e natureza, distribuída da seguinte maneira:

I - CLASSIFICAÇÃO INSTITUCIONAL

ESPECIFICAÇÃO	VALOR
Departamento de Saúde e Promoção Social	3.235.442,20
TOTAL	3.235.442,20

II - CLASSIFICAÇÃO POR FUNÇÃO

10 - Saúde	3.235.442,20
TOTAL	3.235.442,20



III – CLASSIFICAÇÃO POR PROGRAMA

13 – SAÚDE PARA TODOS	3.235.442,20
TOTAL	3.235.442,20

IV – CLASSIFICAÇÃO SEGUNDO A NATUREZA

DESPESAS CORRENTES	3.120.442,20
Pessoal e Encargos Sociais	2.195.000,00
Outras Despesas Correntes	925.442,20
DESPESAS DE CAPITAL	115.000,00
Investimentos	115.000,00
TOTAL	3.235.442,20

Art. 5º - Os recursos da Reserva de Contingência são destinados a atender os passivos contingentes e outros riscos e eventos fiscais imprevistos, constantes no anexo VII, da Lei de Diretrizes orçamentárias 2012.

§1º - Os recursos da Reserva de Contingência destinados a riscos fiscais, caso estes não se concretizem até o dia 10 de dezembro de 2012, poderão ser utilizados por ato do Poder Executivo municipal para abertura de créditos adicionais suplementares de dotações insuficientes, desde que não comprometa o equilíbrio orçamentário do exercício em curso.

Art. 6º - Fica o Executivo Municipal autorizado por ato próprio a remanejar dotações de um elemento de despesa para outro, dentro de cada projeto, atividade ou operações especiais.

Art. 7º - O Executivo Municipal está autorizado, nos termos do art. 7º da Lei Federal nº 4.320/64, a abrir créditos adicionais, por ato próprio, até o limite de 30% da receita estimada para o orçamento de cada uma das unidades gestoras, utilizando como fontes de recursos:

I – o excesso ou provável excesso de arrecadação;

II – superávit financeiro do exercício anterior;

Parágrafo único – Se exclui desse limite, os créditos adicionais autorizados por leis municipais específicas aprovadas no exercício.

Art. 8º – Os projetos, atividades ou operações especiais priorizados nesta lei com recursos vinculados a destinações oriundas de transferências voluntárias da União e do Estado, Operações de Crédito, alienação de ativos e outras, só serão executados e utilizados a qualquer título, se ocorrer ou estiver garantido o seu ingresso no fluxo de caixa, respeitando ainda o montante ingressado ou garantido.

§ 1º A apuração do excesso de arrecadação de que trata o artigo 43, § 3º da Lei 4.320/64 será realizado por destinação de recursos identificados nos orçamentos da receita e despesa para fins de abertura de créditos adicionais suplementares ou especiais, conforme exigência contida nos artigos 8º, parágrafo único e 50, I, da LRF e Portaria Conjunta 02/2007.





§ 2º O controle da execução orçamentária será realizado de forma a preservar o equilíbrio de caixa para cada uma das destinações de recursos, conforme disposto nos artigos 8º, 42 e 50, I da LRF e Portaria Conjunta 02/2007.

Art. 9º - As receitas de realização extraordinária, oriundas de convênios, operações de crédito e outras, não serão consideradas para efeito de apuração do excesso de arrecadação para fins de abertura de créditos adicionais suplementares e especiais.

Art. 10 – Durante o exercício de 2012 o Executivo Municipal poderá realizar Operações de Crédito para financiamento de programas priorizados nesta Lei, mediante autorização Legislativa.

Art. 11 – Comprovado o interesse público municipal e mediante convênio, acordo ou ajuste, o Executivo Municipal poderá assumir custeio de competência de outros entes da Federação.

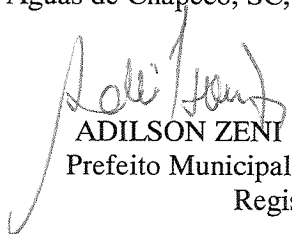
Art. 12 – Fica o Executivo Municipal autorizado a firmar convênio com os governos Federal e Estadual, diretamente ou através de seus órgãos da administração direta ou indireta.

Art. 13 - Se a lei orçamentária anual não for devolvida para sanção até o início do exercício financeiro de 2012, fica o Executivo Municipal autorizado a executar a proposta orçamentária na forma original, até a sanção da respectiva lei.

Art. 14 – A presente Lei entrará em vigor a partir de 01 de janeiro de 2012.

Art. 15 – Revogam-se às disposições em contrário.

Prefeitura Municipal de Águas de Chapecó, SC, em 13 de dezembro de 2011.



ADILSON ZENI
Prefeito Municipal

Registrado e publicado em local de costume



Receitas	Valor	Despesas	Valor		
RECEITAS CORRENTES	16.023.000,00	DESPESAS CORRENTES	12.331.218,15		
RECEITA TRIBUTARIA	1.503.000,00	PESSOAL E ENCARGOS SOCIAIS	6.355.273,00		
RECEITAS DE CONTRIBUIÇÕES	153.000,00	JUROS E ENCARGOS DA DIVIDA	8.000,00		
RECEITA PATRIMONIAL	176.000,00	OUTRAS DESPESAS CORRENTES	5.967.945,15		
RECEITA AGROPECUARIA	4.500,00				
RECEITA DE SERVIÇOS	48.000,00				
TRANSFERÊNCIAS CORRENTES	13.927.500,00				
OUTRAS RECEITAS CORRENTES	211.000,00				
DEDUÇÕES DA RECEITA	-2.091.200,00				
DEDUÇÕES DA RECEITA CORRENTE	-2.091.200,00				
		Superavit	1.600.581,85		
Total	13.931.800,00	Total	13.931.800,00		
Superavit do orçamento corrente	1.600.581,85				
RECEITAS DE CAPITAL	32.000,00	DESPESAS DE CAPITAL	1.622.581,85		
AMORTIZAÇÃO DE EMPRÉSTIMOS	32.000,00	INVESTIMENTOS	1.610.581,85		
		AMORTIZACAO DA DIVIDA	12.000,00		
		Superavit	10.000,00		
Total	1.632.581,85	Total	1.632.581,85		
Resumo					
RECEITAS CORRENTES	13.931.800,00	99,77 %	DESPESAS CORRENTES	12.331.218,15	88,31 %
RECEITAS DE CAPITAL	32.000,00	0,23 %	DESPESAS DE CAPITAL	1.622.581,85	11,62 %
			RESERVA DE CONTINGENCIA	10.000,00	0,07 %
Total	13.963.800,00	100,00 %	Total	13.963.800,00	100,00 %


 ADILSON ZENI
 Prefeito Municipal


 MÁRCIA SPIELMANN
 Contadora CRC/025.666-0/2



Estado de Santa Catarina
PREFEITURA MUNICIPAL DE AGUAS DE CHAPECO
 LEI ORÇAMENTÁRIA ANUAL 2012

Receita por Categorias Econômicas (Anexo 2 da Lei nº 4.320/64) (Consolidado)

Código	Especificação	Desdobramento	Fonte	Categoria Econômica
RECEITAS ORÇAMENTÁRIAS				
4.0.0.0.0.00.00.00.00.00	RECEITAS			
4.1.0.0.0.00.00.00.00.00	RECEITAS CORRENTES			16.023.000,00
4.1.1.0.0.00.00.00.00.00	RECEITA TRIBUTARIA		1.503.000,00	
4.1.1.1.0.00.00.00.00.00	IMPOSTOS		1.292.000,00	
4.1.1.1.2.00.00.00.00.00	Impostos s/ o Patrimônio e a Renda	492.000,00		
4.1.1.1.2.02.00.00.00.00	Imposto s/ Propriedade Predial e Territ. Urbana	147.000,00		
4.1.1.1.2.02.01.00.00.00	Imposto s/ Propriedade Predial e Territ. Urbana - PRÓPRIOS - 60 %	74.925,90		
4.1.1.1.2.02.02.00.00.00	Imposto s/ Propriedade Predial e Territ. Urbana - MDE - 25 %	42.703,50		
4.1.1.1.2.02.03.00.00.00	Imposto s/ Propriedade Predial e Territ. Urbana - ASPS - 15%	29.370,60		
4.1.1.1.2.04.00.00.00.00	Imposto s/ Renda e Proventos de Qualquer Natureza	120.000,00		
4.1.1.1.2.04.31.00.00.00	IRRF s/ os Rendimentos do Trabalho	80.000,00		
4.1.1.1.2.04.31.01.00.00	IRRF s/ os Rendimentos do Trabalho - PRÓPRIOS - 60%	40.776,00		
4.1.1.1.2.04.31.02.00.00	IRRF s/ os Rendimentos do Trabalho - MDE - 25%	23.240,00		
4.1.1.1.2.04.31.03.00.00	IRRF s/ os Rendimentos do Trabalho - ASPS - 15%	15.984,00		
4.1.1.1.2.04.34.00.00.00	IRRF s/ Outros Rendimentos	40.000,00		
4.1.1.1.2.04.34.01.00.00	IRRF s/ Outros Rendimentos - PRÓPRIOS 60%	20.388,00		
4.1.1.1.2.04.34.02.00.00	IRRF s/ Outros Rendimentos - MDE 25%	11.620,00		
4.1.1.1.2.04.34.03.00.00	IRRF s/ Outros Rendimentos - ASPS 15%	7.992,00		
4.1.1.1.2.08.00.00.00.00	Imposto s/Transm Inter Vivos de Bens Imoveis e Dir	225.000,00		
4.1.1.1.2.08.01.00.00.00	ITBI - PRÓPRIOS 60%	114.682,50		
4.1.1.1.2.08.02.00.00.00	ITBI - MDE 25%	65.362,50		
4.1.1.1.2.08.03.00.00.00	ITBI - ASPS 15%	44.955,00		
4.1.1.1.3.00.00.00.00.00	Imposto s/ a Produção e a Circulação	800.000,00		
4.1.1.1.3.05.00.00.00.00	Imposto s/ Serviços de Qualquer Natureza	800.000,00		
4.1.1.1.3.05.01.00.00.00	Imposto s/ Serviços de Qualquer Natureza - PRÓPRIOS 60%	407.760,00		
4.1.1.1.3.05.02.00.00.00	Imposto s/ Serviços de Qualquer Natureza - MDE 25%	232.400,00		
4.1.1.1.3.05.03.00.00.00	Imposto s/ Serviços de Qualquer Natureza - ASPS 15%	159.840,00		
4.1.1.2.0.00.00.00.00.00	TAXAS		201.000,00	
4.1.1.2.1.00.00.00.00.00	Tx p/ Exercício do Poder de Policia	108.000,00		
4.1.1.2.1.17.00.00.00.00	Tx de Fisc. de Vigilância Sanitária	7.000,00		
4.1.1.2.1.25.00.00.00.00	Tx de Funcionamento Estab Comerc/Indúst/Prest Serv	87.000,00		
4.1.1.2.1.29.00.00.00.00	Tx de Licença para Execução de Obras	14.000,00		
4.1.1.2.2.00.00.00.00.00	Tx pela Prestacao de Serviços	93.000,00		
4.1.1.2.2.90.00.00.00.00	Tx de Limpeza Pública	28.000,00		
4.1.1.2.2.99.00.00.00.00	Outras Taxas de Prestação de Serviços	65.000,00		
4.1.1.3.0.00.00.00.00.00	CONTRIBUICAO DE MELHORIA		10.000,00	
4.1.1.3.0.04.00.00.00.00	Contrib p/ Pavimentação e Obras Complementares	10.000,00		
4.1.2.0.0.00.00.00.00.00	RECEITAS DE CONTRIBUIÇÕES		153.000,00	
4.1.2.3.0.00.00.00.00.00	Contribuição para o Custeio do Serviço de Iluminação Pública		153.000,00	
4.1.3.0.0.00.00.00.00.00	RECEITA PATRIMONIAL		176.000,00	
4.1.3.1.0.00.00.00.00.00	RECEITAS IMOBILIARIAS		26.000,00	
4.1.3.1.5.00.00.00.00.00	Tx de Ocupação de Imóveis	15.000,00		
4.1.3.1.5.30.00.00.00.00	Taxa de Ocupação de Outros Imóveis	15.000,00		
4.1.3.1.9.00.00.00.00.00	Outras Receitas Imobiliárias	11.000,00		
4.1.3.2.0.00.00.00.00.00	RECEITAS DE VALORES MOBILIARIOS		150.000,00	
4.1.3.2.5.00.00.00.00.00	Remuneração de Depósitos Bancários	150.000,00		
4.1.3.2.5.01.00.00.00.00	Remuneração de depósitos Bancários	102.000,00		
4.1.3.2.5.01.02.00.00.00	Remuneração de Dep. Banc vic - FUNDEB	22.000,00		
4.1.3.2.5.01.03.00.00.00	Remun. Dep. Banc. Rec. Vinc. - SUS	26.000,00		
4.1.3.2.5.01.05.00.00.00	Rem. de dep. bancário - MDE	18.000,00		
4.1.3.2.5.01.10.00.00.00	Rec de Remun Dep Banc Rec Vinc - FNAS	6.000,00		
4.1.3.2.5.01.99.00.00.00	Remun.de Dep. Banc. Outros Rec. Vinculados	30.000,00		
4.1.3.2.5.02.00.00.00.00	Remuneração de Depósitos Não Vinculados	48.000,00		
4.1.3.2.5.02.99.00.00.00	Rem. de Dep. Banc. não vinculados	48.000,00		
4.1.4.0.0.00.00.00.00.00	RECEITA AGROPECUARIA		4.500,00	
4.1.4.9.0.00.00.00.00.00	Outras Rec. Agropecuárias		4.500,00	
4.1.6.0.0.00.00.00.00.00	RECEITA DE SERVIÇOS		48.000,00	
4.1.6.0.0.13.00.00.00.00	Serv. Administrativos	8.000,00		
4.1.6.0.0.13.99.00.00.00	Outros Serv. Administrativos	8.000,00		
4.1.6.0.0.45.00.00.00.00	Serv. de Preparação da Terra em Propr Particular	40.000,00		
4.1.7.0.0.00.00.00.00.00	TRANSFERÊNCIAS CORRENTES		13.927.500,00	
4.1.7.2.0.00.00.00.00.00	TRANSFERÊNCIAS INTERGOVERNAMENTAIS		13.587.500,00	
4.1.7.2.1.00.00.00.00.00	Transferências da União	7.968.500,00		
4.1.7.2.1.01.00.00.00.00	Participação na Rec. da União	6.003.000,00		
4.1.7.2.1.01.02.00.00.00	Cota-Parte do Fundo de Participacao dos Municipios	6.000.000,00		
4.1.7.2.1.01.02.01.00.00	Cota-Parte do Fundo de Participacao dos Municipios - PRÓPRIOS	3.058.200,00		
4.1.7.2.1.01.02.02.00.00	Cota-Parte do Fundo de Participacao dos Municipios - MDE 25%	1.743.000,00		
4.1.7.2.1.01.02.03.00.00	Cota-Parte do Fundo de Participacao dos Municipios - ASPS 15%	1.198.800,00		



Estado de Santa Catarina
PREFEITURA MUNICIPAL DE AGUAS DE CHAPECO
 LEI ORÇAMENTÁRIA ANUAL 2012

Receita por Categorias Econômicas (Anexo 2 da Lei nº 4.320/64) (Consolidado)

Código	Especificação	Desdobramento	Fonte	Categoria Econômica
RECEITAS ORÇAMENTÁRIAS				
4.1.7.2.1.01.05.00.00.00	Cota-Parte do Imp. s/ a Propr. Territorial Rural	3.000,00		
4.1.7.2.1.01.05.01.00.00	Cota-Parte do Imp. s/ a Propr. Territorial Rural - PRÓPRIOS 60%	1.529,10		
4.1.7.2.1.01.05.02.00.00	Cota-Parte do Imp. s/ a Propr. Territorial Rural - MDE 25%	871,50		
4.1.7.2.1.01.05.03.00.00	Cota-Parte do Imp. s/ a Propr. Territorial Rural - ASPS 15%	599,40		
4.1.7.2.1.22.00.00.00.00	Transf. da Compen. Finan. pela Exploração Rec.Nat	730.500,00		
4.1.7.2.1.22.11.00.00.00	Cota-Parte da Compen. Finan. de Recursos Hídricos	660.000,00		
4.1.7.2.1.22.70.00.00.00	Cota-Parte do Fundo Especial do Petróleo - FEP	70.500,00		
4.1.7.2.1.33.00.00.00.00	Transf. de Recursos do Sistema Único Saúde - SUS	711.000,00		
4.1.7.2.1.33.01.00.00.00	Programa da Saúde da Família - PSF	166.000,00		
4.1.7.2.1.33.02.00.00.00	Programa de Agentes Comunitárias de Saúde - PACS	130.000,00		
4.1.7.2.1.33.03.00.00.00	Piso de Atenção Básica - PAB	145.000,00		
4.1.7.2.1.33.04.00.00.00	Vigilância Epidemiológica	25.000,00		
4.1.7.2.1.33.05.00.00.00	Vigilância Sanitária	35.000,00		
4.1.7.2.1.33.06.00.00.00	Farmácia Básica	40.000,00		
4.1.7.2.1.33.07.00.00.00	Programa Saude Bucal	35.000,00		
4.1.7.2.1.33.08.00.00.00	Media e Alta Complexidade - MAC	85.000,00		
4.1.7.2.1.33.09.00.00.00	Compensação de Espec. Regionais	50.000,00		
4.1.7.2.1.34.00.00.00.00	Transf. de Recursos do Fund. Nac. As.Social - FNAS	240.000,00		
4.1.7.2.1.34.01.00.00.00	Piso Básico Variavel -Idoso	10.000,00		
4.1.7.2.1.34.02.00.00.00	Piso Básico Fixo I - CRAS	60.000,00		
4.1.7.2.1.34.03.00.00.00	Piso Variavel de Med. Comp. - PETI	50.000,00		
4.1.7.2.1.34.04.00.00.00	IGD - Índice de Gestão Descentralizada - Bolsa Família	20.000,00		
4.1.7.2.1.34.05.00.00.00	Programa Pro Jovem Adolescente	20.000,00		
4.1.7.2.1.34.06.00.00.00	Demais Programas do FNAS	80.000,00		
4.1.7.2.1.35.00.00.00.00	Transf. de Recursos do Fund.Nac.Des.Educação -FDNE	221.000,00		
4.1.7.2.1.35.01.00.00.00	Transf. do Salário-Educação	120.000,00		
4.1.7.2.1.35.02.00.00.00	Transf Diretas do FNDE referentes ao PDDE	1.000,00		
4.1.7.2.1.35.03.00.00.00	Transf. do FNDE - PNAE EJA	1.000,00		
4.1.7.2.1.35.04.00.00.00	Transf. do FNDE - PNAE FUNDAMENTAL	15.000,00		
4.1.7.2.1.35.05.00.00.00	Transf. do FNDE - PNAE PRE ESCOLAR	15.000,00		
4.1.7.2.1.35.06.00.00.00	Transf. do FNDE - PNAE CRECHE	4.000,00		
4.1.7.2.1.35.07.00.00.00	Transf. do FNDE - PNATE	65.000,00		
4.1.7.2.1.36.00.00.00.00	Transf. Financ. ICMS - Desoner - L.C. Nº 87/96	25.000,00		
4.1.7.2.1.36.01.00.00.00	Cota-Parte do Imp. s/ a Propr. Territorial Rural - PRÓPRIOS 60%	12.742,50		
4.1.7.2.1.36.02.00.00.00	Cota-Parte do Imp. s/ a Propr. Territorial Rural - MDE 25%	7.262,50		
4.1.7.2.1.36.03.00.00.00	Cota-Parte do Imp. s/ a Propr. Territorial Rural - ASPS 15%	4.995,00		
4.1.7.2.1.99.00.00.00.00	Outras Transferências da União - FEX	38.000,00		
4.1.7.2.2.00.00.00.00.00	Transferências dos Estados	4.603.000,00		
4.1.7.2.2.01.00.00.00.00	Participação na Rec. dos Estados	4.468.000,00		
4.1.7.2.2.01.01.00.00.00	Cota-Parte do ICMS	4.000.000,00		
4.1.7.2.2.01.01.01.00.00	Cota-Parte do ICMS - PRÓPRIOS 60%	2.038.800,00		
4.1.7.2.2.01.01.02.00.00	Cota-Parte do ICMS - MDE 25%	1.162.000,00		
4.1.7.2.2.01.01.03.00.00	Cota-Parte do ICMS - ASPS 15%	799.200,00		
4.1.7.2.2.01.02.00.00.00	Cota-Parte do IPVA	350.000,00		
4.1.7.2.2.01.02.01.00.00	Cota-Parte do IPVA - PRÓPRIOS 60%	178.395,00		
4.1.7.2.2.01.02.02.00.00	Cota-Parte do IPVA - MDE 25%	101.675,00		
4.1.7.2.2.01.02.03.00.00	Cota-Parte do IPVA - ASPS 15%	69.930,00		
4.1.7.2.2.01.04.00.00.00	Cota-Parte do IPI sobre Exportação	78.000,00		
4.1.7.2.2.01.04.01.00.00	Cota-Parte do IPI sobre Exportação - PRÓPRIOS 60%	39.756,60		
4.1.7.2.2.01.04.02.00.00	Cota-Parte do IPI sobre Exportação - MDE 25%	22.659,00		
4.1.7.2.2.01.04.03.00.00	Cota-Parte do IPI sobre Exportação - ASPS 15%	15.584,40		
4.1.7.2.2.01.13.00.00.00	Cota-Parte da Contrib. de Intervenção no Dom. Econ	40.000,00		
4.1.7.2.2.33.00.00.00.00	Transf. de Recursos do Estado p/ Programas Saúde	135.000,00		
4.1.7.2.2.33.01.00.00.00	Assistência Farmacêutica (Estadual)	30.000,00		
4.1.7.2.2.33.02.00.00.00	Incentivo a atenção básica-ESF (Estadual)	50.000,00		
4.1.7.2.2.33.03.00.00.00	Incentivo a atenção básica - NASF (Estadual)	55.000,00		
4.1.7.2.3.00.00.00.00.00	TRANSFERÊNCIAS DOS MUNICÍPIOS	66.000,00		
4.1.7.2.3.99.00.00.00.00	Outras Trans. dos Municípios	66.000,00		
4.1.7.2.4.00.00.00.00.00	TRANSFERENCIAS MULTIGOVERNAMENTAIS	950.000,00		
4.1.7.2.4.01.00.00.00.00	Transf. de Recursos do FUNDEB	950.000,00		
4.1.7.2.4.01.01.00.00.00	Transf. de Recursos do FUNDEB - 60%	931.000,00		
4.1.7.2.4.01.02.00.00.00	Transf. de Recursos do FUNDEB - 40%	19.000,00		
4.1.7.6.0.00.00.00.00.00	Transf. de Conv.		340.000,00	
4.1.7.6.2.00.00.00.00.00	Transf. Conv. Estados Distr.Fed. e suas Entid.	340.000,00		
4.1.7.6.2.02.00.00.00.00	Transf. Conv. Estados Destin Programas de Educação	230.000,00		
4.1.7.6.2.02.01.00.00.00	Convênio Estado Transporte Escolar	230.000,00		
4.1.7.6.2.99.00.00.00.00	Outras Transf. de Conv. dos Estados	110.000,00		
4.1.7.6.2.99.01.00.00.00	Convênio SSP / Trânsito	35.000,00		




Código	Especificação	Desdobramento	Fonte	Categoria Econômica
RECEITAS ORÇAMENTÁRIAS				
4.1.7.6.2.99.01.01.00.00	Convênio SSP / Trânsito - Prefeitura	12.250,00		
4.1.7.6.2.99.01.02.00.00	Convênio SSP / Trânsito - Civil	11.375,00		
4.1.7.6.2.99.01.03.00.00	Convênio SSP / Trânsito - Militar	11.375,00		
4.1.7.6.2.99.02.00.00.00	Convênio CASAN / FUNSAN	60.000,00		
4.1.7.6.2.99.03.00.00.00	Convênio Sec. Estado Assist. Social/Abrigo	15.000,00		
4.1.9.0.0.00.00.00.00.00	OUTRAS RECEITAS CORRENTES		211.000,00	
4.1.9.1.0.00.00.00.00.00	Multas e Juros de Mora		81.000,00	
4.1.9.1.1.00.00.00.00.00	Multas/Juros de Mora dos Tributos	49.500,00		
4.1.9.1.1.35.00.00.00.00	Multas/Juros de Mora da Tx. de Fisc. e Vig. Sanit.	500,00		
4.1.9.1.1.38.00.00.00.00	Multas/Juros de Mora s/ o IPTU	3.500,00		
4.1.9.1.1.38.01.00.00.00	Multas/Juros de Mora s/ o IPTU - PRÓPRIOS 60%	1.783,95		
4.1.9.1.1.38.02.00.00.00	Multas/Juros de Mora s/ o IPTU - MDE 25%	1.016,75		
4.1.9.1.1.38.03.00.00.00	Multas/Juros de Mora s/ o IPTU - ASPSP 15%	699,30		
4.1.9.1.1.40.00.00.00.00	Multas/Juros de Mora s/ o ISS	7.500,00		
4.1.9.1.1.40.01.00.00.00	Multas/Juros de Mora s/ o ISS - PRÓPRIOS 60%	3.822,75		
4.1.9.1.1.40.02.00.00.00	Multas/Juros de Mora s/ o ISS - MDE 25%	2.178,75		
4.1.9.1.1.40.03.00.00.00	Multas/Juros de Mora s/ o ISS - ASPSP 15%	1.498,50		
4.1.9.1.1.99.00.00.00.00	Multas/Juros de Mora de Outros Tributos	38.000,00		
4.1.9.1.1.99.01.00.00.00	Multas e Juros de Mora de Outros Tributos	38.000,00		
4.1.9.1.3.00.00.00.00.00	Multas/Juros de Mora da Div. Ativ. dos Tributos	31.500,00		
4.1.9.1.3.11.00.00.00.00	Multas/Juros de Mora Div. Ativ. s/ IPTU	7.500,00		
4.1.9.1.3.11.01.00.00.00	Multas/Juros de Mora Div. Ativ. s/ IPTU - PRÓPRIOS 60%	3.822,75		
4.1.9.1.3.11.02.00.00.00	Multas/Juros de Mora Div. Ativ. s/ IPTU - MDE 25%	2.178,75		
4.1.9.1.3.11.03.00.00.00	Multas/Juros de Mora Div. Ativ. s/ IPTU - ASPSP 15%	1.498,50		
4.1.9.1.3.13.00.00.00.00	Multas/Juros de Mora Div. Ativ. s/ ISS	3.500,00		
4.1.9.1.3.13.01.00.00.00	Multas/Juros de Mora Div. Ativ. s/ ISS - PRÓPRIOS 60%	1.783,95		
4.1.9.1.3.13.02.00.00.00	Multas/Juros de Mora Div. Ativ. s/ ISS - MDE 25%	1.016,75		
4.1.9.1.3.13.03.00.00.00	Multas/Juros de Mora Div. Ativ. s/ ISS - ASPSP 15%	699,30		
4.1.9.1.3.35.00.00.00.00	Multas/Juros de Mora Div. Ativ. Tx. Fisc. Vig. San.	500,00		
4.1.9.1.3.99.00.00.00.00	Multas/Juros de Mora Div. Ativ. Outros Tributos	20.000,00		
4.1.9.2.0.00.00.00.00.00	INDENIZAÇÕES E RESTITUIÇÕES		58.000,00	
4.1.9.2.1.00.00.00.00.00	INDENIZAÇÕES	58.000,00		
4.1.9.2.1.99.00.00.00.00	Outras Indenizações	58.000,00		
4.1.9.3.0.00.00.00.00.00	RECEITA DA DÍVIDA ATIVA		72.000,00	
4.1.9.3.1.00.00.00.00.00	Rec. Div. Ativ. Tributaria	54.000,00		
4.1.9.3.1.11.00.00.00.00	Rec. Div. Ativ. do IPTU	14.000,00		
4.1.9.3.1.11.01.00.00.00	Rec. Div. Ativ. do IPTU - PRÓPRIOS 60%	7.135,80		
4.1.9.3.1.11.02.00.00.00	Rec. Div. Ativ. do IPTU - MDE 25%	4.067,00		
4.1.9.3.1.11.03.00.00.00	Rec. Div. Ativ. do IPTU - ASPSP 15%	2.797,20		
4.1.9.3.1.13.00.00.00.00	Rec. Div. Ativ. do ISS	5.000,00		
4.1.9.3.1.13.01.00.00.00	Rec. Div. Ativ. do ISS - PRÓPRIOS 60%	2.548,50		
4.1.9.3.1.13.02.00.00.00	Rec. Div. Ativ. do ISS - MDE 25%	1.452,50		
4.1.9.3.1.13.03.00.00.00	Rec. Div. Ativ. do ISS - ASPSP 15%	999,00		
4.1.9.3.1.99.00.00.00.00	Rec. Div. Ativ. de Outros Tributos	35.000,00		
4.1.9.3.1.99.01.00.00.00	Receita da Dívida Ativa de Outros Tributos - Princ	35.000,00		
4.1.9.3.2.00.00.00.00.00	Rec. Div. Ativ. não Tributária	18.000,00		
4.1.9.3.2.99.00.00.00.00	Rec. Div. Ativ. Não Tributária de Outras Rec.	18.000,00		
4.1.9.3.2.99.01.00.00.00	Rec Div Ativ Não-Tribut de Outras Rec - Princ	18.000,00		
4.2.0.0.0.00.00.00.00.00	RECEITAS DE CAPITAL			32.000,00
4.2.3.0.0.00.00.00.00.00	AMORTIZAÇÃO DE EMPRÉSTIMOS		32.000,00	
4.2.3.0.0.80.00.00.00.00	Amort. de Financiamentos	32.000,00		
4.2.3.0.0.80.01.00.00.00	Amort. de Financiamentos de Bens	32.000,00		
9.0.0.0.0.00.00.00.00.00	DEDUÇÕES DA RECEITA			
9.1.0.0.0.00.00.00.00.00	DEDUÇÕES DA RECEITA			-2.091.200,00
9.1.7.0.0.00.00.00.00.00	DEDUÇÕES DA RECEITA CORRENTE		-2.091.200,00	
9.1.7.2.0.00.00.00.00.00	Dedução das Receitas de Transferências		-2.091.200,00	
9.1.7.2.1.00.00.00.00.00	Dedução das Receitas de Transferências da União	-1.205.600,00		
9.1.7.2.1.01.00.00.00.00	Dedução das Receitas de Transferências da União	-1.200.600,00		
9.1.7.2.1.01.02.00.00.00	Dedução para FUNDEB - FPM	-1.200.000,00		
9.1.7.2.1.01.05.00.00.00	Dedução para FUNDEB - ITR	-600,00		
9.1.7.2.1.36.00.00.00.00	Dedução para FUNDEB - LC 87/96	-5.000,00		
9.1.7.2.2.00.00.00.00.00	Dedução das Receitas de Transferência dos Estados	-885.600,00		
9.1.7.2.2.01.00.00.00.00	Dedução das Receitas de Transferência dos Estados	-885.600,00		
9.1.7.2.2.01.01.00.00.00	Dedução para FUNDEB - ICMS	-800.000,00		
9.1.7.2.2.01.02.00.00.00	Dedução para FUNDEB - IPVA	-70.000,00		




Código	Especificação	Desdobramento	Fonte	Categoria Econômica
RECEITAS ORÇAMENTÁRIAS				
9.1.7.2.2.01.04.00.00.00	Dedução para FUNDEB - IPI			
		-15.600,00		

Total das receitas: 13.963.800,00
Total geral: 13.963.800,00



ADILSON ZENI
Prefeito Municipal



MÁRCIA SPIELMANN
Contadora CRC 025.666-0/2



PREFEITURA MUNICIPAL DE AGUAS DE CHAPECO

LEI ORÇAMENTÁRIA ANUAL 2012


Natureza da Despesa por Categorias Econômicas (Anexo 2 da Lei nº 4.320/64) (Consolidado)

Código	Especificação	Elemento	Grupo de Despesa	Categoria Econômica/Valor
DESPESAS ORÇAMENTÁRIAS				
3.0.00.00.00.00.00.00	DESPESAS CORRENTES			12.331.218,15
3.1.00.00.00.00.00.00	PESSOAL E ENCARGOS SOCIAIS		6.355.273,00	
3.1.71.00.00.00.00.00	Transferências a Consórcios Públicos		10.000,00	
3.1.90.00.00.00.00.00	Aplicações Diretas		6.345.273,00	
3.2.00.00.00.00.00.00	JUROS E ENCARGOS DA DIVIDA		8.000,00	
3.2.90.00.00.00.00.00	Aplicações Diretas		8.000,00	
3.3.00.00.00.00.00.00	OUTRAS DESPESAS CORRENTES		5.967.945,15	
3.3.50.00.00.00.00.00	Transferências a Instituições Privadas sem Fins Lu		554.563,65	
3.3.60.00.00.00.00.00	Transf. a Instituições Privadas c/ Fins Lucrativos		180.000,00	
3.3.71.00.00.00.00.00	Transferências a Consórcios Públicos		105.000,00	
3.3.90.00.00.00.00.00	Aplicações Diretas		5.128.381,50	
4.0.00.00.00.00.00.00	DESPESAS DE CAPITAL			1.622.581,85
4.4.00.00.00.00.00.00	INVESTIMENTOS		1.610.581,85	
4.4.90.00.00.00.00.00	Aplicações Diretas		1.610.581,85	
4.6.00.00.00.00.00.00	AMORTIZACAO DA DIVIDA		12.000,00	
4.6.90.00.00.00.00.00	Aplicações Diretas		12.000,00	
9.0.00.00.00.00.00.00	RESERVA DE CONTINGENCIA			10.000,00
9.9.00.00.00.00.00.00	RESERVA DE CONTINGENCIA		10.000,00	
9.9.90.00.00.00.00.00	RESERVA DE CONTINGENCIA		10.000,00	

Total das despesas: 13.963.800,00**Total geral: 13.963.800,00**
ADILSON ZENI
Prefeito Municipal
MÁRCIA SPIELMANN
Contadora CRC 025.666-0/2



Funções	Subfunções
1 Legislativa	31 Ação Legislativa
4 Administração	122 Administração Geral
6 Segurança Pública	181 Policiamento
8 Assistência Social	243 Assistência à Criança e ao Adolescente
	244 Assistência Comunitária
10 Saúde	301 Atenção Básica
	302 Assistência Hospitalar e Ambulatorial
	304 Vigilância Sanitária
	305 Vigilância Epidemiológica
11 Trabalho	333 Empregabilidade
	334 Fomento ao Trabalho
12 Educação	306 Alimentação e Nutrição
	361 Ensino Fundamental
	364 Ensino Superior
	365 Educação Infantil
	366 Educação de Jovens e Adultos
	367 Educação Especial
13 Cultura	392 Difusão Cultural
15 Urbanismo	451 Infra-Estrutura Urbana
	452 Serviços Urbanos
	695 Turismo
16 Habitação	482 Habitação Urbana
18 Gestão Ambiental	542 Controle Ambiental
20 Agricultura	544 Recursos Hídricos
	605 Abastecimento
	606 Extensão Rural
	662 Produção Industrial
26 Transporte	782 Transporte Rodoviário
27 Desporto e Lazer	812 Desporto Comunitário
28 Encargos Especiais	843 Serviço da Dívida Interna
	846 Outros Encargos Especiais
99 Reserva de Contingência	999 Reserva de Contingência


ADILSON ZENI
Prefeito Municipal


MÁRCIA SPIELMANN
Contadora CRC 025.666-0/2



Estado de Santa Catarina
PREFEITURA MUNICIPAL DE AGUAS DE CHAPECO
 LEI ORÇAMENTÁRIA ANUAL 2012

Programa de Trabalho de Governo (Anexo 6 da Lei nº 4.320/64) (Consolidado)

Código	Especificação	Projetos	Atividades	Operações Especiais	Total
Órgão: 01.00	CÂMARA MUNICIPAL DE VEREADORES				
Unidade: 01.01	Câmara Municipal de vereadores	0,00	665.455,00	0,00	665.455,00
		0,00	665.455,00	0,00	665.455,00
01	Legislativa		665.455,00		665.455,00
01.031	Ação Legislativa		665.455,00		665.455,00
01.031.2	PROCESSO LEGISLATIVO		665.455,00		665.455,00
01.031.2 .2.033	MANUTENÇÃO E FUNCIONAMENTO DA CÂMARA DE VEREADORES		665.455,00		665.455,00
Órgão: 02.00	GABINETE DO PREFEITO	100.000,00	490.000,00	0,00	590.000,00
Unidade: 02.01	Gabinete do Prefeito	100.000,00	490.000,00	0,00	590.000,00
04	Administração		390.000,00		390.000,00
04.122	Administração Geral		390.000,00		390.000,00
04.122.3	GESTÃO ADMINISTRATIVA SUPERIOR		390.000,00		390.000,00
04.122.3 .2.001	MANUTENÇÃO DO GABINETE DO PREFEITO, VICE E ASSESSORIAS		390.000,00		390.000,00
11	Trabalho	100.000,00	100.000,00		200.000,00
11.333	Empregabilidade	100.000,00	100.000,00		100.000,00
11.333.21	TRABALHO, EMPREGO E RENDA	100.000,00	100.000,00		100.000,00
11.333.21 .1.019	INVESTIMENTOS NA GERAÇÃO DE EMPREGO E RENDA	100.000,00	100.000,00		100.000,00
11.334	Fomento ao Trabalho		100.000,00		100.000,00
11.334.21	TRABALHO, EMPREGO E RENDA		100.000,00		100.000,00
11.334.21 .2.026	INCENTIVO AO DESENVOLVIMENTO ECONOMICO		100.000,00		100.000,00
Órgão: 03.00	DEPARTAMENTO DE ADMINISTRAÇÃO	10.000,00	1.030.000,00	290.000,00	1.330.000,00
Unidade: 03.01	Administração Geral	10.000,00	965.000,00	290.000,00	1.265.000,00
04	Administração	10.000,00	955.000,00		965.000,00
04.122	Administração Geral	10.000,00	955.000,00		965.000,00
04.122.23	FORTALECIMENTO AO MUNICIPALISMO		130.000,00		130.000,00
04.122.23 .2.029	CONTRIBUIÇÃO A ENTIDADES MUNICIPALISTAS		130.000,00		130.000,00
04.122.4	APOIO ADMINISTRATIVO		825.000,00		835.000,00
04.122.4 .1.001	AQUISIÇÃO DE EQUIPAMENTOS PARA ADMINISTRAÇÃO	10.000,00	825.000,00		10.000,00
04.122.4 .2.002	MANUTENÇÃO DAS ATIVIDADES ADMINISTRATIVAS	10.000,00	825.000,00		825.000,00
28	Encargos Especiais			290.000,00	290.000,00
28.843	Serviço da Dívida Interna			20.000,00	20.000,00
28.843.1	ADMINISTRAÇÃO DE OPERAÇÕES ESPECIAIS			20.000,00	20.000,00
28.843.1 .0.001	AMORTIZAÇÃO E ENCARGOS DA DÍVIDA			20.000,00	20.000,00
28.846	Outros Encargos Especiais			270.000,00	270.000,00
28.846.1	ADMINISTRAÇÃO DE OPERAÇÕES ESPECIAIS			270.000,00	270.000,00
28.846.1 .0.002	PAGAMENTO DE INATIVOS E PENSIONISTAS			100.000,00	100.000,00
28.846.1 .0.003	CONTRIBUIÇÃO PARA O PASEP			160.000,00	160.000,00
28.846.1 .0.004	PAGAMENTO DE SENTENÇA JUDICIAL			10.000,00	10.000,00



Estado de Santa Catarina
PREFEITURA MUNICIPAL DE AGUAS DE CHAPECO
LEI ORÇAMENTÁRIA ANUAL 2012

Programa de Trabalho de Governo (Anexo 6 da Lei nº 4.320/64) (Consolidado)

Código	Especificação	Projetos	Atividades	Operações Especiais	Total
Órgão: 03.00	DEPARTAMENTO DE ADMINISTRAÇÃO				
Unidade: 03.01	Administração Geral	10.000,00	1.030.000,00	290.000,00	1.330.000,00
99	Reserva de Contingência		10.000,00		10.000,00
99.999	Reserva de Contingência		10.000,00		10.000,00
99.999.24	RESERVA DE CONTINGENCIA		10.000,00		10.000,00
99.999.24 .2.030	RESERVA DE CONTINGENCIA		10.000,00		10.000,00
Unidade: 03.02	Fundo Municipal de Saneamento Ambiental	0,00	65.000,00	0,00	65.000,00
18	Gestão Ambiental		65.000,00		65.000,00
18.542	Controle Ambiental		65.000,00		65.000,00
18.542.5	SANEAMENTO AMBIENTAL		65.000,00		65.000,00
18.542.5 .2.003	MANUTENÇÃO DO FUNDO MUNICIPAL DE SANEAMENTO AMBIENTAL-FUNSAN		65.000,00		65.000,00
Órgão: 05.00	DEPTO DE EDUCAÇÃO, CULTURA E ESPORTES	480.000,00	2.744.504,50	0,00	3.224.504,50
Unidade: 05.01	Educação, Cultura e Esportes	480.000,00	2.744.504,50	0,00	3.224.504,50
12	Educação	440.000,00	2.474.504,50		2.914.504,50
12.308	Alimentação e Nutrição		94.000,00		94.000,00
12.306.11	ALIMENTAÇÃO NA ESCOLA		94.000,00		94.000,00
12.306.11 .2.011	MANUTENÇÃO DO PROGRAMA DE ALIMENTAÇÃO ESCOLAR		94.000,00		94.000,00
12.361	Ensino Fundamental	360.000,00	1.739.504,50		2.099.504,50
12.361.10	TRANSPORTE ESCOLAR	280.000,00	415.000,00		695.000,00
12.361.10 .1.006	AQUISIÇÃO DE VEICULO ESCOLAR				
12.361.10 .2.006	MANUTENÇÃO DO TRANSPORTE ESCOLAR	280.000,00	415.000,00		695.000,00
12.361.6	ENSINO FUNDAMENTAL	80.000,00	415.000,00		415.000,00
12.361.6 .1.003	AMPLIAÇÃO E REFORMA DE REDE FISICA - ENSINO FUNDAMENTAL		1.324.504,50		1.404.504,50
12.361.6 .1.004	AQUISIÇÃO DE EQUIPAMENTOS E MOBILIARIOS - ENSINO FUNDAMENTAL	30.000,00			30.000,00
12.361.6 .2.004	MANUTENÇÃO DAS ATIVIDADES DO ENSINO FUNDAMENTAL	50.000,00			50.000,00
12.361.6 .2.005	MANUTENÇÃO DAS ATIVIDADES DA CASA FAMILIAR RURAL		1.274.504,50		1.274.504,50
12.364	Ensino Superior		50.000,00		50.000,00
12.364.26	ENSINO SUPERIOR		50.000,00		50.000,00
12.364.26 .2.012	CONTRIBUIÇÃO PARA O ENSINO SUPERIOR		50.000,00		50.000,00
12.365	Educação Infantil		50.000,00		50.000,00
12.365.7	EDUCAÇÃO INFANTIL		50.000,00		50.000,00
12.365.7 .1.005	AQUISIÇÃO DE EQUIPAMENTOS E MOBILIARIOS - EDUCAÇÃO INFANTIL	80.000,00			80.000,00
12.365.7 .2.007	MANUTENÇÃO DAS ATIVIDADES DE EDUCAÇÃO INFANTIL	80.000,00			80.000,00
12.366	Educação de Jovens e Adultos	80.000,00			80.000,00
12.366.8	EDUCAÇÃO CIDADÃ		500.000,00		500.000,00
12.366.8 .2.008	INCENTIVO A EDUCAÇÃO DE JOVENS E ADULTOS		26.000,00		26.000,00
12.367	Educação Especial		26.000,00		26.000,00
12.367.25	EDUCAÇÃO ESPECIAL		65.000,00		65.000,00
12.367.25 .2.009	APOIO A EDUCAÇÃO ESPECIAL		65.000,00		65.000,00



Estado de Santa Catarina
PREFEITURA MUNICIPAL DE AGUAS DE CHAPECO

LEI ORÇAMENTÁRIA ANUAL 2012

Programa de Trabalho de Governo (Anexo 6 da Lei nº 4.320/64) (Consolidado)

Código	Especificação	Projetos	Atividades	Operações Especiais	Total
Órgão: 05.00	DEPTO DE EDUCAÇÃO, CULTURA E ESPORTES	480.000,00	2.744.504,50	0,00	3.224.504,50
Unidade: 05.01	Educação, Cultura e Esportes	480.000,00	2.744.504,50	0,00	3.224.504,50
13	Cultura	40.000,00	150.000,00		190.000,00
13.392	Difusão Cultural	40.000,00	150.000,00		190.000,00
13.392.9	CULTURA EM GERAL	40.000,00	150.000,00		190.000,00
13.392.9 .1.007	CONSTRUÇÃO DE CENTRO CULTURAL/EVENTOS	20.000,00	20.000,00		20.000,00
13.392.9 .1.008	AQUISIÇÃO DE EQUIPAMENTOS E INSTRUMENTOS DE CULTURA	20.000,00	20.000,00		20.000,00
13.392.9 .2.010	MANUTENÇÃO DA CULTURA EM GERAL		150.000,00		150.000,00
27	Desporto e Lazer	120.000,00	120.000,00		120.000,00
27.812	Desporto Comunitário	120.000,00	120.000,00		120.000,00
27.812.12	ESPORTE E LAZER	120.000,00	120.000,00		120.000,00
27.812.12 .2.013	MANUTENÇÃO DAS ATIVIDADES DE ESPORTE E LAZER	120.000,00	120.000,00		120.000,00
Órgão: 06.00	DEPTO DE SAUDE E PROMOÇÃO SOCIAL	100.000,00	4.137.442,20	0,00	4.237.442,20
Unidade: 06.02	Fundo Municipal de Saude	90.000,00	3.145.442,20	0,00	3.235.442,20
10	Saúde	90.000,00	3.145.442,20		3.235.442,20
10.301	Atenção Básica	90.000,00	2.735.342,20		2.825.342,20
10.301.13	SAÚDE PARA TODOS	90.000,00	2.735.342,20		2.825.342,20
10.301.13 .1.026	INVESTIMENTOS EM SAÚDE PÚBLICA	70.000,00	70.000,00		70.000,00
10.301.13 .1.027	SANEAMENTO BÁSICO	20.000,00	20.000,00		20.000,00
10.301.13 .2.034	ATENÇÃO BÁSICA EM SAUDE / PSF - SAUDE DA FAMILIA		665.000,00		665.000,00
10.301.13 .2.035	ATENÇÃO BÁSICA EM SAUDE/ PACS - AGENTES COMUNITARIAS DE SAUDE		150.000,00		150.000,00
10.301.13 .2.036	ATENÇÃO BÁSICA EM SAUDE / SAUDE BUCAL - PSF ODONTO		70.000,00		70.000,00
10.301.13 .2.037	ATENÇÃO BÁSICA EM SAUDE / GERAL		1.600.342,20		1.600.342,20
10.301.13 .2.038	ASSISTENCIA FARMACÉUTICA		250.000,00		250.000,00
10.302	Assistência Hospitalar e Ambulatorial	345.100,00	345.100,00		345.100,00
10.302.13	SAÚDE PARA TODOS	345.100,00	345.100,00		345.100,00
10.302.13 .2.040	ATENÇÃO DE MEDIA E ALTA COMPLEXIDADE AMBULATORIAL E HOSPITALAR		345.100,00		345.100,00
10.304	Vigilância Sanitária	40.000,00	40.000,00		40.000,00
10.304.13	SAÚDE PARA TODOS	40.000,00	40.000,00		40.000,00
10.304.13 .2.039	VIGILANCIA SANITARIA		40.000,00		40.000,00
10.305	Vigilância Epidemiológica	25.000,00	25.000,00		25.000,00
10.305.13	SAÚDE PARA TODOS	25.000,00	25.000,00		25.000,00
10.305.13 .2.041	VIGILANCIA EM SAUDE		25.000,00		25.000,00
Unidade: 06.03	Fundo Municipal de Assistencia Social	10.000,00	811.000,00	0,00	821.000,00
08	Assistência Social	10.000,00	811.000,00		821.000,00
08.244	Assistência Comunitária	10.000,00	811.000,00		821.000,00
08.244.15	PROTEÇÃO SOCIAL	10.000,00	811.000,00		821.000,00
08.244.15 .1.013	AQUISIÇÃO DE EQUIPAMENTO E MOBILIARIOS - FMAS		10.000,00		10.000,00
08.244.15 .2.017	MANUTENÇÃO DO FUNDO MUNICIPAL DE ASSISTENCIA SOCIAL		811.000,00		811.000,00



Estado de Santa Catarina
PREFEITURA MUNICIPAL DE AGUAS DE CHAPECO

LEI ORÇAMENTÁRIA ANUAL 2012

Programa de Trabalho de Governo (Anexo 6 da Lei nº 4.320/64) (Consolidado)

Código	Especificação	Projetos	Atividades	Operações Especiais	Total
Órgão: 06.00	DEPTO DE SAUDE E PROMOÇÃO SOCIAL				
Unidade: 06.04	Fundo Mun da Infancia e Adolescencia	100.000,00	4.137.442,20	0,00	4.237.442,20
		0,00	161.000,00	0,00	161.000,00
08	Assistência Social		161.000,00		161.000,00
08.243	Assistência à Criança e ao Adolescente		161.000,00		161.000,00
08.243.14	ASSISTÊNCIA A CRIANÇA E AO ADOLESCENTE		161.000,00		161.000,00
08.243.14.2.016	MANUTENÇÃO DO FUNDO DE INFANCIA E ADOLESCENCIA - FIA		161.000,00		161.000,00
Unidade: 06.05	Fundo Municipal de Habitação de Interesse Social	0,00	20.000,00	0,00	20.000,00
16	Habitação		20.000,00		20.000,00
16.482	Habitação Urbana		20.000,00		20.000,00
16.482.19	HABITAÇÃO POPULAR		20.000,00		20.000,00
16.482.19.2.023	MANUTENÇÃO DO FUNDO MUNICIPAL DE HABITAÇÃO DE INTERESSE SOCIAL		20.000,00		20.000,00
Órgão: 07.00	DEPTO DE OBRAS E SERVIÇOS URBANOS	300.000,00	1.157.653,30	0,00	1.457.653,30
Unidade: 07.01	Obras e Serviços Urbanos	150.000,00	866.500,00	0,00	1.016.500,00
06	Segurança Pública		73.000,00		73.000,00
06.181	Policimento		73.000,00		73.000,00
06.181.18	SEGURANÇA E CIDADANIA		73.000,00		73.000,00
06.181.18.2.022	MANUTENÇÃO DAS ATIVIDADES DE SEGURANÇA PÚBLICA E CIDADANIA		73.000,00		73.000,00
15	Urbanismo		73.000,00		73.000,00
15.451	Infra-Estrutura Urbana	150.000,00	793.500,00		943.500,00
15.451.16	PLANEJAMENTO URBANO E SERVIÇOS PÚBLICOS	150.000,00	640.500,00		790.500,00
15.451.16.1.014	AMPLIAÇÃO E PAVIMENTAÇÃO DE VIAS PÚBLICAS	150.000,00	640.500,00		790.500,00
15.451.16.2.019	MANUTENÇÃO DOS SERVIÇOS PÚBLICOS URBANOS	150.000,00			150.000,00
15.452	Serviços Urbanos		640.500,00		640.500,00
15.452.16	PLANEJAMENTO URBANO E SERVIÇOS PÚBLICOS		153.000,00		153.000,00
15.452.16.2.020	MANUTENÇÃO E MELHORIAS DA ILUMINAÇÃO PÚBLICA		153.000,00		153.000,00
Unidade: 07.03	Fundo Municipal Desenvolvimento Turístico	150.000,00	291.153,30	0,00	441.153,30
15	Urbanismo		291.153,30		441.153,30
15.695	Turismo	150.000,00	291.153,30		441.153,30
15.695.22	DESENVOLVIMENTO DO TURISMO	150.000,00	291.153,30		441.153,30
15.695.22.1.028	AÇÕES DE DESENVOLVIMENTO DO TURISMO	150.000,00			150.000,00
15.695.22.2.027	CONTRIBUIÇÃO PARA A HIDROESTE		180.000,00		180.000,00
15.695.22.2.028	MANUTENÇÃO DO FUNDO MUN. DE DESENVOLVIMENTO TURÍSTICO		111.153,30		111.153,30



Estado de Santa Catarina
PREFEITURA MUNICIPAL DE AGUAS DE CHAPECO
 LEI ORÇAMENTÁRIA ANUAL 2012

Programa de Trabalho de Governo (Anexo 6 da Lei nº 4.320/64) (Consolidado)

Código	Especificação	Projetos	Atividades	Operações Especiais	Total
Órgão: 08.00	DEPTO DE AGRICULTURA				
Unidade: 08.02	Fundo Mun Des. Agropecuario e Meio Ambiente				
20	Agricultura	290.000,00	703.000,00	0,00	993.000,00
20.544	Recursos Hídricos	60.000,00			60.000,00
20.544.20	PEQUENO E MEDIO PRODUTOR ASSISTIDO	60.000,00			60.000,00
20.544.20.1.017	CONSTRUÇÃO DE MICRO SISTEMAS DE AGUAS	60.000,00			60.000,00
20.605	Abastecimento		703.000,00		703.000,00
20.605.20	PEQUENO E MEDIO PRODUTOR ASSISTIDO		703.000,00		703.000,00
20.605.20.2.024	MANUTENÇÃO DO FUNDO MUN. DE DESENVOLVIMENTO AGROP. E MEIO AMBIENTE		700.000,00		700.000,00
20.605.20.2.025	AMPLIAÇÃO DA TELEFONIA RURAL		3.000,00		3.000,00
20.606	Extensão Rural	150.000,00			150.000,00
20.606.20	PEQUENO E MEDIO PRODUTOR ASSISTIDO	150.000,00			150.000,00
20.606.20.1.018	MAQUINAS E EQUIPAMENTOS AGRÍCOLAS	150.000,00			150.000,00
20.662	Produção Industrial	80.000,00			80.000,00
20.662.20	PEQUENO E MEDIO PRODUTOR ASSISTIDO	80.000,00			80.000,00
20.662.20.1.029	APOIO A GERAÇÃO DE RENDA NO MEIO RURAL	80.000,00			80.000,00
Órgão: 09.00	DEPTO MUNICIPAL DE ESTRADAS DE RODAGEM	200.000,00	1.265.745,00	0,00	1.465.745,00
Unidade: 09.01	D.M.E.R.	200.000,00	1.265.745,00	0,00	1.465.745,00
26	Transporte	200.000,00	1.265.745,00		1.465.745,00
26.782	Transporte Rodoviário	200.000,00	1.265.745,00		1.465.745,00
26.782.17	RECUPERAÇÃO DAS ESTRADAS VICINAIS	200.000,00	1.265.745,00		1.465.745,00
26.782.17.1.015	PAVIMENTAÇÃO COM PEDRAS IRREGULARES	100.000,00			100.000,00
26.782.17.1.016	AQUISIÇÃO DE MAQUINAS E EQUIPAMENTOS - DMER	100.000,00			100.000,00
26.782.17.2.021	MANUTENÇÃO DO DEPARTAMENTO DE ESTRADAS DE RODAGENS	100.000,00			100.000,00

Total geral: 13.963.800,00

ADILSON ZENI
 Prefeito Municipal

MÁRCIA SPIELMANN
 Contadora CRC 025.666-O/2



Estado de Santa Catarina
PREFEITURA MUNICIPAL DE AGUAS DE CHAPECO
LEI ORÇAMENTÁRIA ANUAL 2012

Programa de Trabalho de Governo - Demonstrativo de Funções, Subfunções e Programas, por Projetos, Atividades e Operações Especiais (Anexo 7 da Lei nº 4.320/64)

Código	Especificação	Projetos	Atividades	Operações Especiais	Total
01	Legislativa				
01.031	Ação Legislativa		665.455,00		665.455,00
01.031.2	PROCESSO LEGISLATIVO		665.455,00		665.455,00
04	Administração				
04.122	Administração Geral	10.000,00	1.345.000,00		1.355.000,00
04.122.23	FORTALECIMENTO AO MUNICIPALISMO	10.000,00	1.345.000,00		1.355.000,00
04.122.3	GESTÃO ADMINISTRATIVA SUPERIOR		130.000,00		130.000,00
04.122.4	APOIO ADMINISTRATIVO	10.000,00	390.000,00		390.000,00
			825.000,00		835.000,00
06	Segurança Pública				
06.181	Policimento		73.000,00		73.000,00
06.181.18	SEGURANÇA E CIDADANIA		73.000,00		73.000,00
08	Assistência Social				
08.243	Assistência à Criança e ao Adolescente	10.000,00	972.000,00		982.000,00
08.243.14	ASSISTÊNCIA A CRIANÇA E AO ADOLESCENTE		161.000,00		161.000,00
08.244	Assistência Comunitária	10.000,00	161.000,00		161.000,00
08.244.15	PROTEÇÃO SOCIAL	10.000,00	811.000,00		821.000,00
			811.000,00		821.000,00
10	Saúde				
10.301	Atenção Básica	90.000,00	3.145.442,20		3.235.442,20
10.301.13	SAÚDE PARA TODOS	90.000,00	2.735.342,20		2.825.342,20
10.302	Assistência Hospitalar e Ambulatorial	90.000,00	2.735.342,20		2.825.342,20
10.302.13	SAÚDE PARA TODOS		345.100,00		345.100,00
10.304	Vigilância Sanitária		345.100,00		345.100,00
10.304.13	SAÚDE PARA TODOS		40.000,00		40.000,00
10.305	Vigilância Epidemiológica		40.000,00		40.000,00
10.305.13	SAÚDE PARA TODOS		25.000,00		25.000,00
			25.000,00		25.000,00
11	Trabalho				
11.333	Empregabilidade	100.000,00	100.000,00		200.000,00
11.333.21	TRABALHO, EMPREGO E RENDA	100.000,00			100.000,00
11.334	Formento ao Trabalho	100.000,00			100.000,00
11.334.21	TRABALHO, EMPREGO E RENDA		100.000,00		100.000,00
12	Educação				
12.306	Alimentação e Nutrição	440.000,00	2.474.504,50		2.914.504,50
12.306.11	ALIMENTAÇÃO NA ESCOLA		94.000,00		94.000,00
12.361	Ensino Fundamental	360.000,00	1.739.504,50		2.099.504,50
12.361.10	TRANSPORTE ESCOLAR	280.000,00	415.000,00		695.000,00
12.361.6	ENSINO FUNDAMENTAL	80.000,00	1.324.504,50		1.404.504,50
12.364	Ensino Superior		50.000,00		50.000,00
12.364.26	ENSINO SUPERIOR		50.000,00		50.000,00




Estado de Santa Catarina
PREFEITURA MUNICIPAL DE AGUAS DE CHAPECO
LEI ORÇAMENTÁRIA ANUAL 2012

Programa de Trabalho de Governo - Demonstrativo de Funções, Subfunções e Programas, por Projetos, Atividades e Operações Especiais (Anexo 7 da Lei nº 4.320/64)

Código	Especificação	Projetos	Atividades	Operações Especiais	Total
12	Educação	440.000,00	2.474.504,50		2.914.504,50
12.365	Educação Infantil	80.000,00	500.000,00		580.000,00
12.365.7	EDUCAÇÃO INFANTIL				580.000,00
12.366	Educação de Jovens e Adultos	80.000,00	500.000,00		26.000,00
12.366.8	EDUCAÇÃO CIDADÃ				26.000,00
12.367	Educação Especial		26.000,00		65.000,00
12.367.25	EDUCAÇÃO ESPECIAL		65.000,00		65.000,00
13	Cultura	40.000,00	150.000,00		190.000,00
13.392	Difusão Cultural	40.000,00	150.000,00		190.000,00
13.392.9	CULTURA EM GERAL	40.000,00	150.000,00		190.000,00
15	Urbanismo	300.000,00	1.084.653,30		1.384.653,30
15.451	Infra-Estrutura Urbana	150.000,00	640.500,00		790.500,00
15.451.16	PLANEJAMENTO URBANO E SERVIÇOS PÚBLICOS	150.000,00	640.500,00		790.500,00
15.452	Serviços Urbanos		153.000,00		153.000,00
15.452.16	PLANEJAMENTO URBANO E SERVIÇOS PÚBLICOS		153.000,00		153.000,00
15.695	Turismo	150.000,00	291.153,30		441.153,30
15.695.22	DESENVOLVIMENTO DO TURISMO	150.000,00	291.153,30		441.153,30
16	Habitação		20.000,00		20.000,00
16.482	Habitação Urbana		20.000,00		20.000,00
16.482.19	HABITAÇÃO POPULAR		20.000,00		20.000,00
18	Gestão Ambiental		65.000,00		65.000,00
18.542	Controle Ambiental		65.000,00		65.000,00
18.542.5	SANEAMENTO AMBIENTAL		65.000,00		65.000,00
20	Agricultura	290.000,00	703.000,00		993.000,00
20.544	Recursos Hídricos	60.000,00			60.000,00
20.544.20	PEQUENO E MEDIO PRODUTOR ASSISTIDO	60.000,00			60.000,00
20.605	Abastecimento		703.000,00		703.000,00
20.605.20	PEQUENO E MEDIO PRODUTOR ASSISTIDO		703.000,00		703.000,00
20.606	Extensão Rural	150.000,00			150.000,00
20.606.20	PEQUENO E MEDIO PRODUTOR ASSISTIDO	150.000,00			150.000,00
20.662	Produção Industrial	80.000,00			80.000,00
20.662.20	PEQUENO E MEDIO PRODUTOR ASSISTIDO	80.000,00			80.000,00
26	Transporte		1.265.745,00		1.465.745,00
26.782	Transporte Rodoviário	200.000,00	1.265.745,00		1.465.745,00
26.782.17	RECUPERAÇÃO DAS ESTRADAS VICINAIS	200.000,00	1.265.745,00		1.465.745,00



Código	Especificação	Projetos	Atividades	Operações Especiais	Total
27	Desporto e Lazer		120.000,00		120.000,00
27.812	Desporto Comunitário		120.000,00		120.000,00
27.812.12	ESPORTE E LAZER		120.000,00		120.000,00
28	Encargos Especiais			290.000,00	290.000,00
28.843	Serviço da Dívida Interna			20.000,00	20.000,00
28.843.1	ADMINISTRAÇÃO DE OPERAÇÕES ESPECIAIS			20.000,00	20.000,00
28.846	Outros Encargos Especiais			270.000,00	270.000,00
28.846.1	ADMINISTRAÇÃO DE OPERAÇÕES ESPECIAIS			270.000,00	270.000,00
99	Reserva de Contingência		10.000,00		10.000,00
99.999	Reserva de Contingência		10.000,00		10.000,00
99.999.24	RESERVA DE CONTINGENCIA		10.000,00		10.000,00
		Total:	1.480.000,00	290.000,00	13.963.800,00
		Total geral:	12.193.800,00	290.000,00	13.963.800,00


ADILSON ZENI
Contadora CRC 025.666-Q/2


MÁRCIA SPIELMANN
Prefeito Municipal



Estado de Santa Catarina
PREFEITURA MUNICIPAL DE AGUAS DE CHAPECO
LEI ORÇAMENTÁRIA ANUAL 2012

Demonstrativo da Despesa por Funções, Subfunções e Programas conforme o Vínculo com os Recursos (Anexo 8 da Lei nº 4.320/64)

Código	Especificação	Ordinário	Vinculado	Total
01	Legislativa	665.455,00		665.455,00
01.031	Ação Legislativa	665.455,00		665.455,00
01.031.0002	PROCESSO LEGISLATIVO	665.455,00		665.455,00
04	Administração	1.355.000,00		1.355.000,00
04.122	Administração Geral	1.355.000,00		1.355.000,00
04.122.0023	FORTALECIMENTO AO MUNICIPALISMO	130.000,00		130.000,00
04.122.0003	GESTÃO ADMINISTRATIVA SUPERIOR	390.000,00		390.000,00
04.122.0004	APOIO ADMINISTRATIVO	835.000,00		835.000,00
06	Segurança Pública	38.000,00	35.000,00	73.000,00
06.181	Policimento	38.000,00	35.000,00	73.000,00
06.181.0018	SEGURANÇA E CIDADANIA	38.000,00	35.000,00	73.000,00
08	Assistência Social	655.000,00	327.000,00	982.000,00
08.243	Assistência à Criança e ao Adolescente	95.000,00	66.000,00	161.000,00
08.243.0014	ASSISTÊNCIA A CRIANÇA E AO ADOLESCENTE	95.000,00	66.000,00	161.000,00
08.244	Assistência Comunitária	560.000,00	261.000,00	821.000,00
08.244.0015	PROTEÇÃO SOCIAL	560.000,00	261.000,00	821.000,00
10	Saúde	2.363.442,20	872.000,00	3.235.442,20
10.301	Atenção Básica	2.098.342,20	727.000,00	2.825.342,20
10.301.0013	SAÚDE PARA TODOS	2.098.342,20	727.000,00	2.825.342,20
10.302	Assistência Hospitalar e Ambulatorial	260.100,00	85.000,00	345.100,00
10.302.0013	SAÚDE PARA TODOS	260.100,00	85.000,00	345.100,00
10.304	Vigilância Sanitária	5.000,00	35.000,00	40.000,00
10.304.0013	SAÚDE PARA TODOS	5.000,00	35.000,00	40.000,00
10.305	Vigilância Epidemiológica	5.000,00	35.000,00	40.000,00
10.305.0013	SAÚDE PARA TODOS	5.000,00	35.000,00	40.000,00
11	Trabalho	200.000,00		200.000,00
11.333	Empregabilidade	100.000,00		100.000,00
11.333.0021	TRABALHO, EMPREGO E RENDA	100.000,00		100.000,00
11.334	Fomento ao Trabalho	100.000,00		100.000,00
11.334.0021	TRABALHO, EMPREGO E RENDA	100.000,00		100.000,00
12	Educação	1.473.504,50	1.441.000,00	2.914.504,50
12.306	Alimentação e Nutrição	60.000,00	34.000,00	94.000,00
12.306.0011	ALIMENTAÇÃO NA ESCOLA	60.000,00	34.000,00	94.000,00
12.361	Ensino Fundamental	1.043.504,50	1.056.000,00	2.099.504,50
12.361.0010	TRANSPORTE ESCOLAR	400.000,00	295.000,00	695.000,00
12.361.0006	ENSINO FUNDAMENTAL	643.504,50	761.000,00	1.404.504,50
12.364	Ensino Superior	50.000,00		50.000,00
12.364.0026	ENSINO SUPERIOR	50.000,00		50.000,00
12.365	Educação Infantil	230.000,00	350.000,00	580.000,00
12.365.0007	EDUCAÇÃO INFANTIL	230.000,00	350.000,00	580.000,00
12.366	Educação de Jovens e Adultos	25.000,00	1.000,00	26.000,00
12.366.0008	EDUCAÇÃO CIDADÃ	25.000,00	1.000,00	26.000,00



Estado de Santa Catarina
PREFEITURA MUNICIPAL DE AGUAS DE CHAPECO
LEI ORÇAMENTÁRIA ANUAL 2012

Demonstrativo da Despesa por Funções, Subfunções e Programas conforme o Vínculo com os Recursos (Anexo 8 da Lei nº 4.320/64)

Código	Especificação	Ordinário	Vinculado	Total
12	Educação	1.473.504,50	1.441.000,00	2.914.504,50
12.367	Educação Especial	65.000,00		65.000,00
12.367.0025	EDUCAÇÃO ESPECIAL	65.000,00		65.000,00
13	Cultura	190.000,00		190.000,00
13.392	Difusão Cultural	190.000,00		190.000,00
13.392.0009	CULTURA EM GERAL	190.000,00		190.000,00
15	Urbanismo	1.131.153,30	253.500,00	1.384.653,30
15.451	Infra-Estrutura Urbana	690.000,00	100.500,00	790.500,00
15.451.0016	PLANEJAMENTO URBANO E SERVIÇOS PÚBLICOS	690.000,00	100.500,00	790.500,00
15.452	Serviços Urbanos		153.000,00	153.000,00
15.452.0016	PLANEJAMENTO URBANO E SERVIÇOS PÚBLICOS		153.000,00	153.000,00
15.695	Turismo	441.153,30		441.153,30
15.695.0022	DESENVOLVIMENTO DO TURISMO	441.153,30		441.153,30
16	Habituação	20.000,00		20.000,00
16.482	Habituação Urbana	20.000,00		20.000,00
16.482.0019	HABITAÇÃO POPULAR	20.000,00		20.000,00
18	Gestão Ambiental	5.000,00	60.000,00	65.000,00
18.542	Controle Ambiental	5.000,00	60.000,00	65.000,00
18.542.0005	SANEAMENTO AMBIENTAL	5.000,00	60.000,00	65.000,00
20	Agricultura	993.000,00		993.000,00
20.544	Recursos Hídricos	60.000,00		60.000,00
20.544.0020	PEQUENO E MEDIO PRODUTOR ASSISTIDO	60.000,00		60.000,00
20.605	Abastecimento	703.000,00		703.000,00
20.605.0020	PEQUENO E MEDIO PRODUTOR ASSISTIDO	703.000,00		703.000,00
20.606	Extensão Rural	150.000,00		150.000,00
20.606.0020	PEQUENO E MEDIO PRODUTOR ASSISTIDO	150.000,00		150.000,00
20.662	Produção Industrial	80.000,00		80.000,00
20.662.0020	PEQUENO E MEDIO PRODUTOR ASSISTIDO	80.000,00		80.000,00
26	Transporte	1.465.745,00		1.465.745,00
26.782	Transporte Rodoviário	1.465.745,00		1.465.745,00
26.782.0017	RECUPERAÇÃO DAS ESTRADAS VICINAIS	1.465.745,00		1.465.745,00
27	Desporto e Lazer	120.000,00		120.000,00
27.812	Desporto Comunitário	120.000,00		120.000,00
27.812.0012	ESPORTE E LAZER	120.000,00		120.000,00
28	Encargos Especiais	290.000,00		290.000,00
28.843	Serviço da Dívida Interna	20.000,00		20.000,00
28.843.0001	ADMINISTRAÇÃO DE OPERAÇÕES ESPECIAIS	20.000,00		20.000,00
28.846	Outros Encargos Especiais	270.000,00		270.000,00
28.846.0001	ADMINISTRAÇÃO DE OPERAÇÕES ESPECIAIS	270.000,00		270.000,00




Estado de Santa Catarina
PREFEITURA MUNICIPAL DE AGUAS DE CHAPECO
LEI ORÇAMENTÁRIA ANUAL 2012

Demonstrativo da Despesa por Funções, Subfunções e Programas conforme o Vínculo com os Recursos (Anexo 8 da Lei nº 4.320/64)

Código	Especificação	Ordinário	Vinculado	Total
99	Reserva de Contingência			10.000,00
99.999	Reserva de Contingência			10.000,00
99.999.0024	RESERVA DE CONTINGENCIA			10.000,00

Total: 10.975.300,00 2.988.500,00 13.963.800,00
Total geral: 10.975.300,00 2.988.500,00 13.963.800,00


ADILSON ZENI
Prefeito Municipal


MARCIA SPIELMANN
Contadora CRC 025.666-0/2



Estado de Santa Catarina
PREFEITURA MUNICIPAL DE AGUAS DE CHAPECO
LEI ORÇAMENTÁRIA ANUAL

Demonstrativo da Despesa por Órgãos e Funções (Anexo 9 da Lei nº 4.320/64) (Consolidado)

Órgão	Funções	Legislativa	Judiciária	Essencial à Justiça	Administração	Defesa Nacional	Segurança Pública
01.00 - CAMARA MUNICIPAL DE VEREADORES		665.455,00	0,00	0,00	0,00	0,00	0,00
02.00 - GABINETE DO PREFEITO		0,00	0,00	0,00	390.000,00	0,00	0,00
03.00 - DEPARTAMENTO DE ADMINISTRAÇÃO		0,00	0,00	0,00	965.000,00	0,00	0,00
05.00 - DEPTO DE EDUCAÇÃO, CULTURA E ESPORTES		0,00	0,00	0,00	0,00	0,00	0,00
06.00 - DEPTO DE SAUDE E PROMOÇÃO SOCIAL		0,00	0,00	0,00	0,00	0,00	0,00
07.00 - DEPTO DE OBRAS E SERVIÇOS URBANOS		0,00	0,00	0,00	0,00	0,00	73.000,00
08.00 - DEPTO DE AGRICULTURA		0,00	0,00	0,00	0,00	0,00	0,00
09.00 - DEPTO MUNICIPAL DE ESTRADAS DE RODAGEM		0,00	0,00	0,00	0,00	0,00	0,00
Total:		665.455,00	0,00	0,00	1.355.000,00	0,00	73.000,00



Estado de Santa Catarina
PREFEITURA MUNICIPAL DE AGUAS DE CHAPECO
LEI ORÇAMENTÁRIA ANUAL

Demonstrativo da Despesa por Órgãos e Funções (Anexo 9 da Lei nº 4.320/64) (Consolidado)

Órgão	Funções	Relações Exteriores	Assistência Social	Previdência Social	Saúde	Trabalho	Educação
01.00 - CAMARA MUNICIPAL DE VEREADORES		0,00	0,00	0,00	0,00	0,00	0,00
02.00 - GABINETE DO PREFEITO		0,00	0,00	0,00	0,00	200.000,00	0,00
03.00 - DEPARTAMENTO DE ADMINISTRAÇÃO		0,00	0,00	0,00	0,00	0,00	0,00
05.00 - DEPTO DE EDUCAÇÃO, CULTURA E ESPORTES		0,00	0,00	0,00	0,00	0,00	2.914.504,50
06.00 - DEPTO DE SAUDE E PROMOÇÃO SOCIAL		0,00	982.000,00	0,00	3.235.442,20	0,00	0,00
07.00 - DEPTO DE OBRAS E SERVIÇOS URBANOS		0,00	0,00	0,00	0,00	0,00	0,00
08.00 - DEPTO DE AGRICULTURA		0,00	0,00	0,00	0,00	0,00	0,00
09.00 - DEPTO MUNICIPAL DE ESTRADAS DE RODAGEM		0,00	0,00	0,00	0,00	0,00	0,00
Total:		0,00	982.000,00	0,00	3.235.442,20	200.000,00	2.914.504,50



Estado de Santa Catarina
PREFEITURA MUNICIPAL DE AGUAS DE CHAPECO
LEI ORÇAMENTÁRIA ANUAL

Demonstrativo da Despesa por Órgãos e Funções (Anexo 9 da Lei nº 4.320/64) (Consolidado)

Órgão	Funções	Cultura	Direitos da Cidadania	Urbanismo	Habitação	Saneamento	Gestão Ambiental
01.00 - CAMARA MUNICIPAL DE VEREADORES		0,00	0,00	0,00	0,00	0,00	0,00
02.00 - GABINETE DO PREFEITO		0,00	0,00	0,00	0,00	0,00	0,00
03.00 - DEPARTAMENTO DE ADMINISTRAÇÃO		0,00	0,00	0,00	0,00	0,00	65.000,00
05.00 - DEPTO DE EDUCAÇÃO, CULTURA E ESPORTES	190.000,00		0,00	0,00	0,00	0,00	0,00
06.00 - DEPTO DE SAUDE E PROMOÇÃO SOCIAL	0,00		0,00	0,00	20.000,00	0,00	0,00
07.00 - DEPTO DE OBRAS E SERVIÇOS URBANOS	0,00		0,00	1.384.653,30	0,00	0,00	0,00
08.00 - DEPTO DE AGRICULTURA	0,00		0,00	0,00	0,00	0,00	0,00
09.00 - DEPTO MUNICIPAL DE ESTRADAS DE RODAGEM	0,00		0,00	0,00	0,00	0,00	0,00
Total:	190.000,00	0,00	0,00	1.384.653,30	20.000,00	0,00	65.000,00



Estado de Santa Catarina
PREFEITURA MUNICIPAL DE AGUAS DE CHAPECO
LEI ORÇAMENTÁRIA ANUAL

Demonstrativo da Despesa por Órgãos e Funções (Anexo 9 da Lei nº 4.320/64) (Consolidado)


Órgão	Funções	Ciência e Tecnologia	Agricultura	Organização Agrária	Indústria	Comércio e Serviços	Comunicações
01.00 - CAMARA MUNICIPAL DE VEREADORES		0,00	0,00	0,00	0,00	0,00	0,00
02.00 - GABINETE DO PREFEITO		0,00	0,00	0,00	0,00	0,00	0,00
03.00 - DEPARTAMENTO DE ADMINISTRAÇÃO		0,00	0,00	0,00	0,00	0,00	0,00
05.00 - DEPTO DE EDUCAÇÃO, CULTURA E ESPORTES		0,00	0,00	0,00	0,00	0,00	0,00
06.00 - DEPTO DE SAUDE E PROMOÇÃO SOCIAL		0,00	0,00	0,00	0,00	0,00	0,00
07.00 - DEPTO DE OBRAS E SERVIÇOS URBANOS		0,00	0,00	0,00	0,00	0,00	0,00
08.00 - DEPTO DE AGRICULTURA		0,00	993.000,00	0,00	0,00	0,00	0,00
09.00 - DEPTO MUNICIPAL DE ESTRADAS DE RODAGEM		0,00	0,00	0,00	0,00	0,00	0,00
Total:		0,00	993.000,00	0,00	0,00	0,00	0,00



Estado de Santa Catarina
PREFEITURA MUNICIPAL DE AGUAS DE CHAPECO
 LEI ORÇAMENTÁRIA ANUAL

Demonstrativo da Despesa por Órgãos e Funções (Anexo 9 da Lei nº 4.320/64) (Consolidado)

Órgão	Funções	Energia	Transporte	Desporto e Lazer	Encargos Especiais	Reserva de Contingência	TOTAL
01.00 - CAMARA MUNICIPAL DE VEREADORES		0,00	0,00	0,00	0,00	0,00	665.455,00
02.00 - GABINETE DO PREFEITO		0,00	0,00	0,00	0,00	0,00	590.000,00
03.00 - DEPARTAMENTO DE ADMINISTRAÇÃO		0,00	0,00	0,00	290.000,00	10.000,00	1.330.000,00
05.00 - DEPTO DE EDUCAÇÃO, CULTURA E ESPORTES		0,00	0,00	120.000,00	0,00	0,00	3.224.504,50
06.00 - DEPTO DE SAUDE E PROMOÇÃO SOCIAL		0,00	0,00	0,00	0,00	0,00	4.237.442,20
07.00 - DEPTO DE OBRAS E SERVIÇOS URBANOS		0,00	0,00	0,00	0,00	0,00	1.457.653,30
08.00 - DEPTO DE AGRICULTURA		0,00	0,00	0,00	0,00	0,00	993.000,00
09.00 - DEPTO MUNICIPAL DE ESTRADAS DE RODAGEM		0,00	1.465.745,00	0,00	0,00	0,00	1.465.745,00
Total:		0,00	1.465.745,00	120.000,00	290.000,00	10.000,00	13.963.800,00
Total geral:							13.963.800,00



 ADILSON ZENI
 Prefeito Municipal



 MÁRCIA SPIELMANN
 Contadora CRC 025.666-0/2

**ESTADO DE SANTA CATARINA
MUNICÍPIO DE AGUAS DE CHAPECÓ
LEI ORÇAMENTARIA ANUAL 2012**

Demonstrativo da Evolução da Receita (conforme art. 22, III da Lei nº 4.320/64 e art. 12, da LRF)

ESPECIFICAÇÕES	REALIZADA			PREVISTA 2011	LOA 2012
	2008	2009	2010		
RECEITAS CORRENTES	10.943.054,17	12.485.689,07	12.686.873,47	13.027.000,00	16.023.000,00
RECEITA TRIBUTÁRIA	2.190.939,65	2.634.961,13	2.027.420,22	1.102.500,00	1.503.000,00
RECEITA DE CONTRIBUIÇÃO	125.484,13	131.214,26	71.528,09	139.500,00	153.000,00
RECEITA PATRIMONIAL	93.255,25	118.101,35	119.311,44	156.000,00	176.000,00
RECEITA AGROPECUÁRIA	1.436,25	-	-	4.000,00	4.500,00
RECEITA DE SERVIÇOS	17.764,28	32.310,70	84.770,71	41.000,00	48.000,00
TRANSFERÊNCIAS CORRENTES	8.419.663,00	9.249.061,46	10.309.203,67	11.386.500,00	13.927.500,00
OUTRAS RECEITAS CORRENTES	94.511,61	320.040,17	74.639,34	197.500,00	211.000,00
RECEITA DE CAPITAL	881.007,69	418.778,89	1.085.557,36	30.000,00	32.000,00
OPERAÇÕES DE CRÉDITO	345.307,30	78.225,75	76.462,05	-	-
ALIENAÇÃO DE BENS	52.730,46	-	-	-	-
AMORTIZAÇÃO DE EMPRÉSTIMOS	18.398,77	16.059,38	884,01	30.000,00	32.000,00
TRANSFERÊNCIAS DE CAPITAL	464.571,16	324.493,76	1.008.211,30	-	-
OUTRAS RECEITAS DE CAPITAL	-	-	-	-	-
RECEITA TOTAL	11.824.061,86	12.904.467,96	13.772.430,83	13.057.000,00	16.055.000,00
DEDUÇÃO DA RECEITA	(1.155.030,06)	(1.265.426,33)	(1.448.711,37)	(1.651.900,00)	(2.091.200,00)
RECEITA TOTAL LÍQUIDA	10.669.031,80	11.639.041,63	12.323.719,46	11.405.100,00	13.963.800,00



Adilson Zeni
Prefeito Municipal



Márcia Spielmann
Contadora CRC/ISC-025666/O-2

ESTADO DE SANTA CATARINA
MUNICÍPIO DE ÁGUAS DE CHAPECÓ
LEI ORÇAMENTÁRIA ANUAL 2012

Demonstrativo da Evolução da Despesa (conforme art. 22, III da Lei nº 4.320/64)

Código	Especificação	Realizado			Fixado		LOA
		2008	2009	2010	2011	2012	
3.1.00.00.00.00.00.00	DESPESAS CORRENTES	8.277.811,80	9.110.072,10	9.085.992,18	9.449.311,50	12.331.218,15	
3.1.71.00.00.00.00.00	PESSOAL E ENCARGOS SOCIAIS	3.871.877,60	4.126.241,49	4.565.689,66	4.690.920,30	6.355.273,00	
3.1.90.00.00.00.00.00	Transferências a Consórcios Públicos	0,00	0,00	3.400,00	11.000,00	10.000,00	
3.1.90.00.00.00.00.00	Aplicacoes Diretas	3.871.877,60	4.126.241,49	4.562.289,66	4.679.920,30	6.345.273,00	
3.2.00.00.00.00.00.00	JUROS E ENCARGOS DA DIVIDA	15.381,09	12.835,90	2.376,93	1.500,00	8.000,00	
3.2.90.00.00.00.00.00	Aplicacoes Diretas	15.381,09	12.835,90	2.376,93	1.500,00	8.000,00	
3.3.00.00.00.00.00.00	OUTRAS DESPESAS CORRENTES	4.390.553,11	4.970.994,71	4.517.925,59	4.756.891,20	5.967.945,15	
3.3.50.00.00.00.00.00	Transferencias a Instituicoes Privadas sem Fins Lu	260.751,81	302.658,75	287.161,90	448.661,40	554.563,65	
3.3.60.00.00.00.00.00	Transferencias a Instituicoes Privadas com Fins Lu	130.000,00	90.000,00	140.000,00	150.000,00	180.000,00	
3.3.71.00.00.00.00.00	Aplicacoes Diretas	98.802,93	107.600,00	59.420,00	104.000,00	105.000,00	
3.3.90.00.00.00.00.00	Aplicacoes Diretas	3.900.998,37	4.470.735,96	4.031.343,69	4.054.229,80	5.128.381,50	
4.0.00.00.00.00.00.00	DESPESAS DE CAPITAL	2.267.566,26	2.657.897,20	3.630.640,60	1.945.788,50	1.622.581,85	
4.4.00.00.00.00.00.00	INVESTIMENTOS	2.211.318,97	2.502.686,45	3.393.360,17	1.795.788,50	1.610.581,85	
4.4.50.00.00.00.00.00	Transf. a Instituicoes Privadas s/ Fins Lucrativos	46.279,00	0,00	0,00	0,00	0,00	
4.4.60.00.00.00.00.00	Transf. a Instituicoes Privadas s/ Fins Lucrativos	0,00	10.000,00	0,00	20.000,00	0,00	
4.4.90.00.00.00.00.00	Aplicacoes Diretas	2.165.039,97	2.492.686,45	3.393.360,17	1.775.788,50	1.610.581,85	
4.6.00.00.00.00.00.00	AMORTIZACAO DA DIVIDA	56.247,29	155.210,75	237.280,43	150.000,00	12.000,00	
4.6.90.00.00.00.00.00	Aplicacoes Diretas	56.247,29	155.210,75	237.280,43	150.000,00	12.000,00	
9.0.00.00.00.00.00.00	RESERVA DE CONTINGENCIA	0,00	0,00	0,00	10.000,00	10.000,00	
9.9.00.00.00.00.00.00	RESERVA DE CONTINGENCIA	0,00	0,00	0,00	10.000,00	10.000,00	
9.9.99.00.00.00.00.00	RESERVA DE CONTINGENCIA	0,00	0,00	0,00	10.000,00	10.000,00	
	Total	10.545.378,06	11.767.969,30	12.716.632,78	11.405.100,00	13.963.800,00	


Adilson Zeni
Prefeito Municipal


Márcia Spielmann
Contadora CRC/SC - 025666/O-2