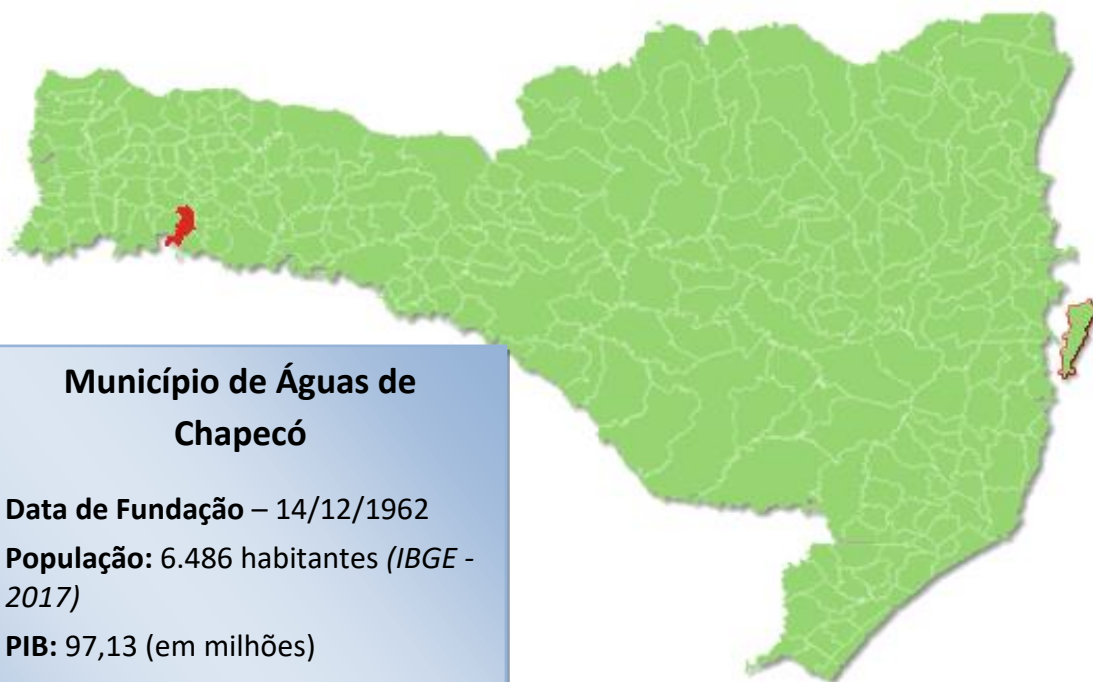


TRIBUNAL
DE CONTAS
DE SANTA
CATARINA

PRESTAÇÃO DE CONTAS DO PREFEITO EXERCÍCIO DE 2019



Município de Águas de Chapecó

Data de Fundação – 14/12/1962

População: 6.486 habitantes (IBGE - 2017)

PIB: 97,13 (em milhões)
(IBGE - 2015)



SUMÁRIO

INTRODUÇÃO	4
2. CARACTERIZAÇÃO DO MUNICÍPIO	5
2.1 Indicadores Estatísticos	5
2.2. Plano Diretor	6
3. ANÁLISE DA GESTÃO ORÇAMENTÁRIA	7
3.1. Apuração do resultado orçamentário	8
3.2. Análise do resultado orçamentário	9
3.3. Análise das receitas e despesas orçamentárias	10
4. ANÁLISE DA GESTÃO PATRIMONIAL E FINANCEIRA	18
4.1. Situação Patrimonial	18
4.2. Análise do resultado financeiro	19
4.2.1. Análise do resultado financeiro por especificação de fontes de recursos	20
4.3. Análise da evolução patrimonial e financeira	23
5. ANÁLISE DO CUMPRIMENTO DE LIMITES	26
5.1. Saúde	26
5.2. Ensino	28
5.2.1. Limite de 25% das receitas de impostos e transferências	28
5.2.2. FUNDEB	29
5.3. Limites de gastos com pessoal (LRF)	32
5.3.1. Limite máximo para os gastos com pessoal do Município	32
5.3.2. Limite máximo para os gastos com pessoal do Poder Executivo	33
5.3.3. Limite máximo para os gastos com pessoal do Poder Legislativo	35
6. CONSELHOS MUNICIPAIS	36
6.1. Conselho Municipal de Acompanhamento e Controle Social do FUNDEB (CACS – FUNDEB)	37
6.2. Conselho Municipal de Saúde (CMS)	38
6.3. Conselho Municipal dos Direitos da Criança e do Adolescente	41
6.4. Conselho Municipal de Assistência Social (CMAS)	42
6.5. Conselho Municipal de Alimentação Escolar (CMAE)	43

6.6. Conselho Municipal do Idoso (ou da Pessoa Idosa ou dos Direitos da Pessoa Idosa)	44
7. DO CUMPRIMENTO DA LEI COMPLEMENTAR Nº 131/2009 E DO DECRETO FEDERAL Nº 7.185/2010	44
8. POLÍTICAS PÚBLICAS.....	49
8.1. Monitoramento do Plano Nacional de Saúde – Pactuação Interfederativa 2017-2021	49
8.2. Monitoramento das Metas do Plano Nacional de Educação - PNE	50
8.2.1. Monitoramento da Meta 1 do PNE: Educação Infantil	51
8.2.2. Taxa de atendimento em Creche	52
8.2.3. Taxa de atendimento na Pré-escola	53
8.2.4 – Avaliação da vinculação das metas da educação do PNE previstas na LOA ..	54
9. RESTRIÇÕES APURADAS	61
10. SÍNTESE DO EXERCÍCIO DE 2019	62
CONCLUSÃO	63
INFORMAÇÕES COMPLEMENTARES	65
APÊNDICE.....	66

PROCESSO	PCP 20/00083905
UNIDADE	Município de Águas de Chapecó
RESPONSÁVEL	Sr. Leonir Antonio Hentges - Prefeito Municipal
ASSUNTO	Prestação de Contas do Prefeito referente ao ano de 2019
RELATÓRIO N°	656/2020

INTRODUÇÃO

O Tribunal de Contas de Santa Catarina, no uso de suas competências para a efetivação do controle externo consoante disposto no artigo 31, § 1º, da Constituição Federal e dando cumprimento às atribuições assentes nos artigos 113 da Constituição Estadual e 50 e 54 da Lei Complementar nº 202/2000, procedeu ao exame das Contas apresentadas pelo Prefeito de Águas de Chapecó, relativas ao exercício de 2019.

O presente Relatório abrange a análise do Balanço Anual do exercício financeiro de 2019 e as informações dos registros contábeis e de execução orçamentária enviadas por meio eletrônico, buscando evidenciar os resultados alcançados pela Administração Municipal, em atendimento às disposições do artigo 7º da Instrução Normativa nº TC-20/2015 e artigo 22 da Instrução Normativa nº TC-02/2001, bem como o artigo 3º, I da Instrução Normativa nº TC-04/2004.

A referida análise deu-se basicamente na situação Patrimonial, Financeira e na Execução Orçamentária do Município, não envolvendo o exame de legalidade e legitimidade dos atos de gestão, o resultado de eventuais auditorias oriundas de denúncias, representações e outras, que devem integrar processos específicos, a serem submetidos à apreciação deste Tribunal de Contas.

No que tange a análise da situação Patrimonial e Financeira foram abordados aspectos sobre a composição do Balanço, apuração do resultado financeiro e de quocientes patrimoniais e financeiros para auxiliar a análise dos resultados ao longo dos últimos cinco exercícios.

Registre-se que a média regional indicada no presente relatório corresponde à respectiva Associação de Municípios que abrange Águas de Chapecó, sendo que as médias do exercício em análise foram geradas em 29/09/2020 conforme base de dados constituída a partir das informações bimestrais encaminhadas pelos municípios através do Sistema e-Sfinge e as médias dos exercícios anteriores a partir dos dados analisados, julgados ou apreciados por este Tribunal.

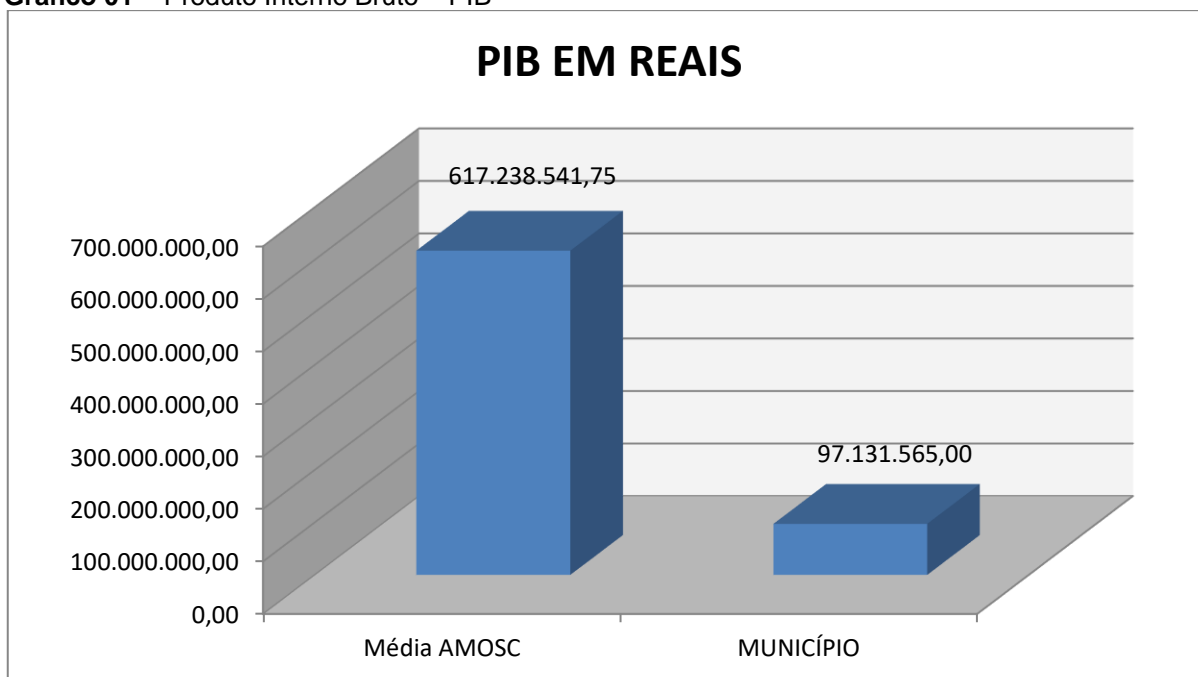
Com referência a análise da Gestão Orçamentária tomou-se por base os instrumentos legais do processo orçamentário, a execução do orçamento de forma consolidada a apuração e a evolução do resultado orçamentário, atentando-se para o cumprimento dos limites constitucionais e legais estabelecidos no ordenamento jurídico vigente.

2. CARACTERIZAÇÃO DO MUNICÍPIO

2.1 Indicadores Estatísticos

O Município de Águas de Chapecó tem uma população estimada em 6.486¹ habitantes e Índice de Desenvolvimento Humano de 0,71². O Produto Interno Bruto alcançava o valor de R\$ 97.131.565,00³, revelando um PIB per capita à época de R\$ 15.070,84, considerando uma população estimada em 2017 de 6.445 habitantes.

Gráfico 01 – Produto Interno Bruto – PIB



Fonte: IBGE – 2015

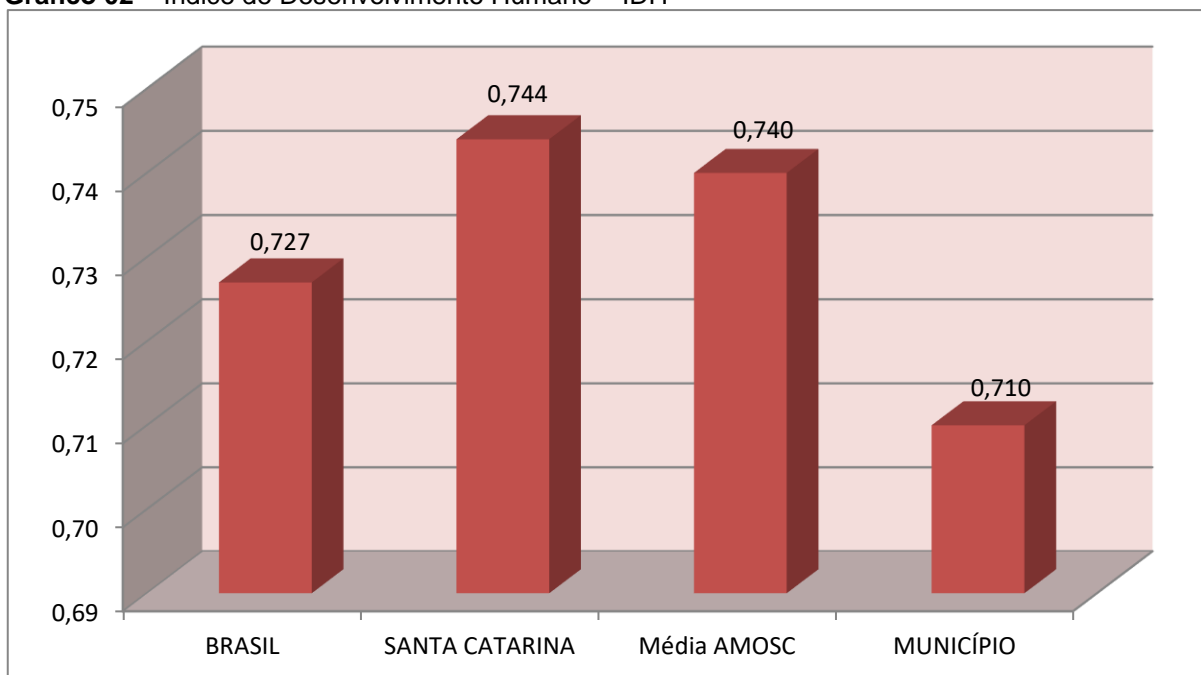
No tocante ao desenvolvimento econômico e social mensurado pelo IDH/PNUD/2010, o Município de Águas de Chapecó encontra-se na seguinte situação:

¹ IBGE - 2017

² PNUD - 2010

³ Produto Interno Bruto dos Municípios – IBGE/2015

Gráfico 02 – Índice de Desenvolvimento Humano – IDH



Fonte: PNUD – 2010

2.2. Plano Diretor

O Plano Diretor, previsto no artigo 182 da Constituição Federal, foi regulamentado pela Lei Federal n.º 10.257, de 10 de julho de 2001 – Estatuto das Cidades, cuja obrigatoriedade está definida no artigo 41 e o prazo para revisão consta do § 3º do artigo 40, a saber.

Art. 40. O plano diretor, aprovado por lei municipal, é o instrumento básico da política de desenvolvimento e expansão urbana.

[...]

§ 3º. A lei que instituir o plano diretor deverá ser revista, pelo menos, a cada dez anos.

Art. 41. O plano diretor é obrigatório para cidades:

I – com mais de vinte mil habitantes

II – integrantes de regiões metropolitanas e aglomerações urbanas;

III – onde o Poder Público pretenda utilizar os instrumentos previstos no § 4º do art. 182 da Constituição Federal;

IV – integrantes de áreas de especial interesse turístico;

V – inseridas na área de influência de empreendimentos ou atividades com significativo impacto ambiental de âmbito regional ou nacional.

VI - incluídas no cadastro nacional de Municípios com áreas suscetíveis à ocorrência de deslizamentos de grande impacto, inundações bruscas ou processos geológicos ou

hidrológicos correlatos. (Incluído pela Lei nº 12.608, de 2012)

De acordo com os enquadramentos que tornam a elaboração do Plano Diretor obrigatório e respectivo prazo para revisão, conforme disciplinado por meio da Lei Municipal (8 anos), tem-se configurada a seguinte situação:

LEI	DATA	REQUISITOS DE ENQUADRAMENTO (Incisos do art. 41 da Lei Federal nº 10.257/01)	PRAZO PARA REVISÃO
020/2009	24/06/2009	II, IV	2017

Fonte: Resposta do Ofício Circular TCE/DMU n.º 92/2018, fls. 210 do Processo PCP 18/00182802 c/c com pesquisa em https://www.aguasdechapeco.sc.gov.br/legislacao/index/lista-completa/codMapaltem/10666?tipo=&numero=&ano=&ini_data=&fim_data=&palavraChave=plan+diretor&salvar=Buscar, realizada em 29/09/2020.

Portanto, O Município possui Plano Diretor, no entanto, não houve a sua revisão nos termos do art. 40, § 3º da Lei Federal n.º 10.257/2001.

Obs.: Considera-se revisado nos casos de alteração substancial do Plano Diretor, inclusive com a realização de audiências públicas.

3. ANÁLISE DA GESTÃO ORÇAMENTÁRIA

A análise da gestão orçamentária envolve os seguintes aspectos: demonstração da apuração do resultado orçamentário do presente exercício, com a demonstração dos valores previstos ou autorizados pelo Poder Legislativo; apurando-se quocientes que demonstram a evolução relativa do resultado da execução orçamentária do Município; a demonstração da execução das receitas e despesas, cotejando-as com os valores orçados, bem como a evolução do esforço tributário, IPTU per capita e o esforço de cobrança da dívida ativa. Por fim, apura-se o total da receita com impostos (incluídas as transferências de impostos) e a receita corrente líquida.

Segue abaixo os instrumentos de planejamento aplicáveis ao exercício em análise, as datas das audiências públicas realizadas e o valor da receita e despesa inicialmente orçadas:

Quadro 01 – Leis Orçamentárias

LEIS		DATA DAS AUDIÊNCIAS	RECEITA ESTIMADA	22.502.500,00
PPA	1920/2017	NÃO INFORMADO		
LDO	1953/2018	NÃO INFORMADO	DESPESA FIXADA	22.502.500,00
LOA	1957/2018	NÃO INFORMADO		

3.1. Apuração do resultado orçamentário

O confronto entre a receita arrecadada e a despesa realizada, resultou no Déficit de execução orçamentária da ordem de **R\$ 335.724,18**, correspondendo a **1,65%** da receita arrecadada.

Após os ajustes da receita e despesa o município apresentou Déficit de **R\$ 300.724,18**.

Salienta-se que o resultado consolidado, Déficit de R\$ 300.724,18, é composto pelo resultado do Orçamento Centralizado - Prefeitura Municipal, Superávit de R\$ 40.614,93 e do conjunto do Orçamento das demais Unidades Municipais Déficit de R\$ 341.339,11.

Ressalta-se que o Déficit em questão foi totalmente absorvido pelo superávit financeiro do exercício anterior (R\$ 1.423.854,81), conforme demonstrado na apuração da variação do patrimônio financeiro (item 4.2, deste Relatório).

Assim, a execução orçamentária do Município pode ser demonstrada, sinteticamente, da seguinte forma:

Quadro 02 – Demonstração do Resultado da Execução Orçamentária (em Reais) – 2019

Descrição	Previsão/Autorização	Execução	% Executado
RECEITA	22.502.500,00	20.372.619,36	90,53
DESPESA (considerando as alterações orçamentárias)	24.487.626,17	20.708.343,54	84,57
Déficit de Execução Orçamentária		335.724,18	
Resultado Orçamentário Consolidado Ajustado			
RECEITA	22.502.500,00	20.372.619,36	90,53
DESPESA (considerando as alterações orçamentárias)	24.487.626,17	20.673.343,54	84,42
Déficit de Execução Orçamentária		300.724,18	

Fonte: Demonstrativos do Balanço Geral consolidado.

Quadro 02 – A – Ajustes do Resultado Orçamentário Consolidado

Descrição	Valor
Prefeitura Municipal (ajuste do exercício anterior): Despesas do exercício de 2018 empenhadas em 2019 – Anexo do Relatório do Relatório de Instrução, Doc. 2	35.000,00
Total Excluído da Despesa Orçamentária	35.000,00

Obs.: Excluídos os ajustes realizados pela Instrução, a divergência entre a variação do patrimônio financeiro e o resultado da execução orçamentária no montante de R\$ 38.503,87 refere-se integralmente ao cancelamento de Restos a Pagar não Processados.

3.2. Análise do resultado orçamentário

A análise da evolução do resultado orçamentário é facilitada com o uso de quocientes, pois os resultados absolutos expressos nas demonstrações contábeis são relativizados, permitindo a comparação de dados entre exercícios e Municípios distintos.

A seguir é exibido quadro que evidencia a evolução do Quociente de Resultado Orçamentário do Município de Águas de Chapecó nos últimos 5 anos:

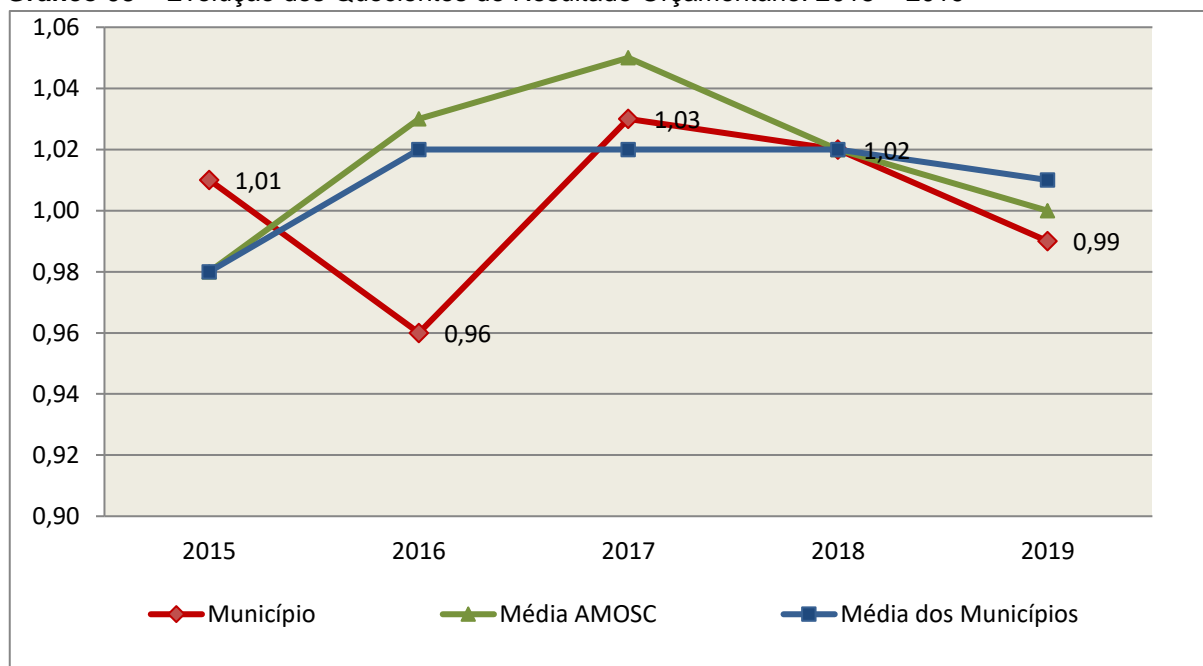
Quadro 03 – Quocientes de Resultado Orçamentário – Ajustado – 2015-2019

ITENS / ANO		2015	2016	2017	2018	2019
1	Receita realizada	15.468.319,48	16.585.429,02	17.260.033,27	18.190.973,82	20.372.619,36
2	Despesa executada	15.374.558,42	17.240.162,88	16.723.892,84	17.920.553,74	20.673.343,54
QUOCIENTE		2015	2016	2017	2018	2019
Resultado Orçamentário (1÷2)		1,01	0,96	1,03	1,02	0,99

Fonte: Demonstrativos do Balanço Geral consolidado e análise técnica.

O resultado orçamentário pode ser verificado por meio do quociente entre a receita orçamentária e a despesa orçamentária. Quando esse indicador for superior a 1,00 tem-se que o resultado orçamentário foi superavitário (receitas superiores às despesas).

Gráfico 03 – Evolução dos Quocientes de Resultado Orçamentário: 2015 – 2019



Fonte: Demonstrativos dos Balanços Gerais consolidados e análise técnica.

3.3. Análise das receitas e despesas orçamentárias

Os quadros que sintetizam a execução das receitas e despesas no exercício trazem também os valores previstos ou autorizados pelo Legislativo Municipal, de forma que se possa avaliar a destinação de recursos pelo Poder Executivo, bem como o cumprimento de imposições constitucionais.

No âmbito do Município, a receita orçamentária pode ser entendida como os recursos financeiros arrecadados para fazer frente às suas despesas.

A receita arrecadada do exercício em exame atingiu o montante de **R\$ 20.372.619,36**, equivalendo a **90,53%** da receita orçada.

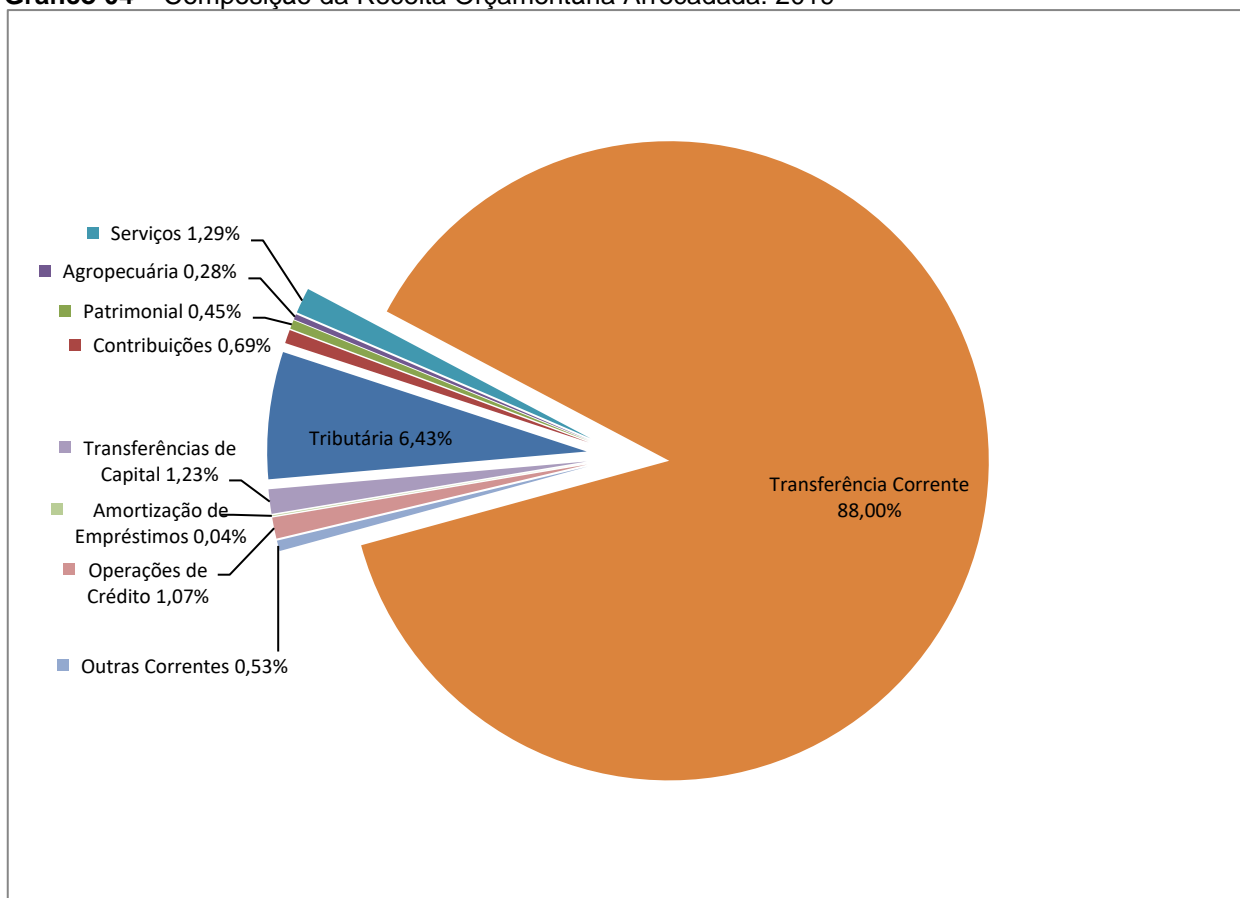
As receitas por origem e o cotejamento entre os valores previstos e os arrecadados são assim demonstrados:

Quadro 04 – Comparativo da Receita Orçamentária Prevista e Arrecadada (em Reais): 2019

RECEITA POR ORIGEM	PREVISÃO	ARRECADADAÇÃO	% ARRECADADO
Impostos, Taxas e Contribuições de Melhoria	1.222.325,00	1.309.530,29	107,13
Receita de Contribuições	135.000,00	139.819,84	103,57
Receita Patrimonial	232.400,00	91.472,75	39,36
Receita Agropecuária	3.300,00	56.167,59	1.702,05
Receita de Serviços	739.275,00	263.028,44	35,58
Transferências Correntes	16.742.800,00	17.927.808,93	107,08
Outras Receitas Correntes	271.600,00	108.885,70	40,09
RECEITA CORRENTE	19.346.700,00	19.896.713,54	102,84
Operações de Crédito	1.500.000,00	217.672,78	14,51
Alienação de Bens	71.000,00	-	-
Amortização de Empréstimos	-	7.234,86	-
Transferências de Capital	1.584.800,00	250.998,18	15,84
RECEITA DE CAPITAL	3.155.800,00	475.905,82	15,08
TOTAL DA RECEITA	22.502.500,00	20.372.619,36	90,53

Fonte: ¹Dados do Sistema e-Sfinge – Módulo Planejamento e ²Demonstrativos do Balanço Geral consolidado.

Gráfico 04 – Composição da Receita Orçamentária Arrecadada: 2019

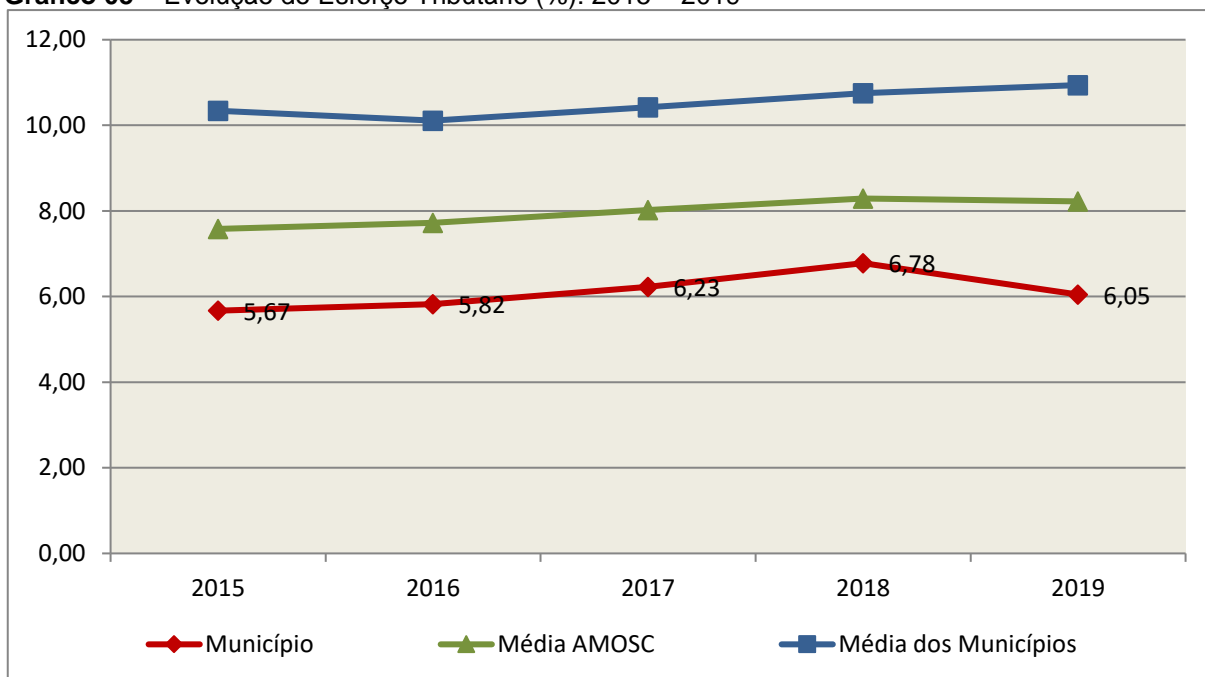


Fonte: Demonstrativos do Balanço Geral consolidado.

O gráfico anterior apresenta a relação de cada receita por origem com o total arrecadado no exercício. Destaca-se que parcela significativa da receita, **88,00%**, está concentrada nas transferências correntes.

Um aspecto importante a ser analisado na gestão da receita orçamentária pode ser traduzido como “esforço tributário”. O gráfico que segue mostra a evolução da receita tributária em relação ao total das receitas correntes do Município.

Gráfico 05 – Evolução do Esforço Tributário (%): 2015 – 2019

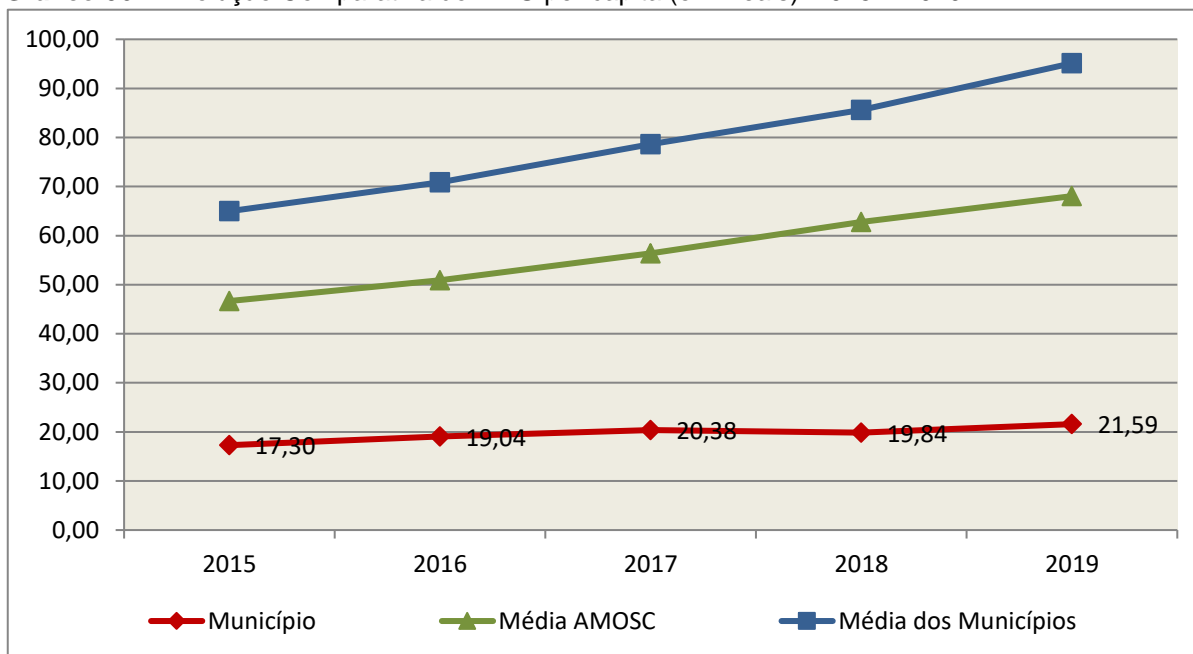


Fonte: Demonstrativos dos Balanços Gerais consolidados e análise técnica.

Relativamente às receitas arrecadadas, deve-se dar destaque às receitas próprias com impostos no exercício da competência tributária estabelecida constitucionalmente e exigida pela Lei de Responsabilidade Fiscal.

Nesse sentido, destaca-se no gráfico a seguir a evolução do IPTU arrecadado *per capita* nos últimos 5 (cinco) anos.

Gráfico 06 – Evolução Comparativa do IPTU per capita (em Reais): 2015 – 2019



Fonte: Demonstrativos dos Balanços Gerais consolidados, IBGE e análise técnica.

A Dívida Ativa apresentou o seguinte comportamento no exercício em análise:

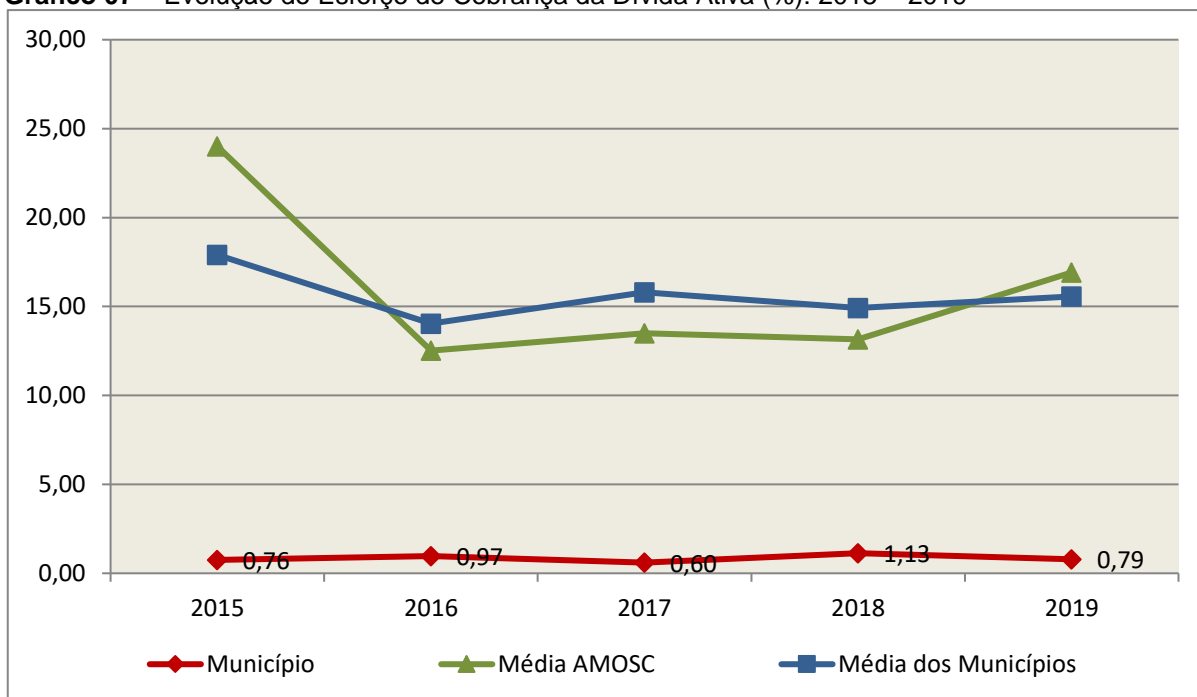
Quadro 05 – Movimentação da Dívida Ativa (em Reais): 2019

Saldo Anterior	Inscrição/Transferências/Atualização	Recebimento	Transferências/Outras Baixas	Saldo Final
13.056.388,53	2.968.008,78	102.928,37	839,16	15.920.629,78

Fonte: Demonstrativos dos Balanços Gerais consolidados.

Importante também analisar a eficiência na cobrança da dívida ativa ao longo dos últimos cinco anos. O gráfico seguinte mostra o percentual de dívida ativa recebida em relação ao saldo do exercício anterior:

Gráfico 07 – Evolução do Esforço de Cobrança da Dívida Ativa (%): 2015 – 2019



Fonte: Demonstrativos dos Balanços Gerais consolidados e análise técnica.

No tocante as despesas executadas em contraposição às orçadas (incluindo as alterações orçamentárias), segundo a classificação funcional, tem-se a demonstração do próximo quadro:

Quadro 06 – Comparativo entre a Despesa por Função de Governo Autorizada e Executada: 2019

DESPESA POR FUNÇÃO DE GOVERNO	AUTORIZAÇÃO ¹ (R\$)	EXECUÇÃO ² (R\$)	% EXECUTADO
01-Legislativa	1.088.000,00	855.234,89	78,61
04-Administração	2.437.000,00	2.243.462,61	92,06
06-Segurança Pública	237.348,00	173.016,33	72,90
08-Assistência Social	1.084.987,47	900.553,42	83,00
10-Saúde	6.714.396,18	6.077.343,06	90,51
12-Educação	4.905.898,62	4.031.664,61	82,18
13-Cultura	81.700,00	66.557,98	81,47
14-Direitos da Cidadania	232.430,31	154.042,60	66,27
15-Urbanismo	2.092.686,00	1.500.030,61	71,68
16-Habitação	152.000,00	28.136,92	18,51
17-Saneamento	215.000,00	132.246,22	61,51
18-Gestão Ambiental	5.000,00	4.634,55	92,69
20-Agricultura	1.858.095,99	1.718.920,33	92,51
22-Indústria	150.000,00	96.001,28	64,00
23-Comércio e Serviços	257.586,01	251.330,68	97,57
25-Energia	239.700,00	226.645,12	94,55

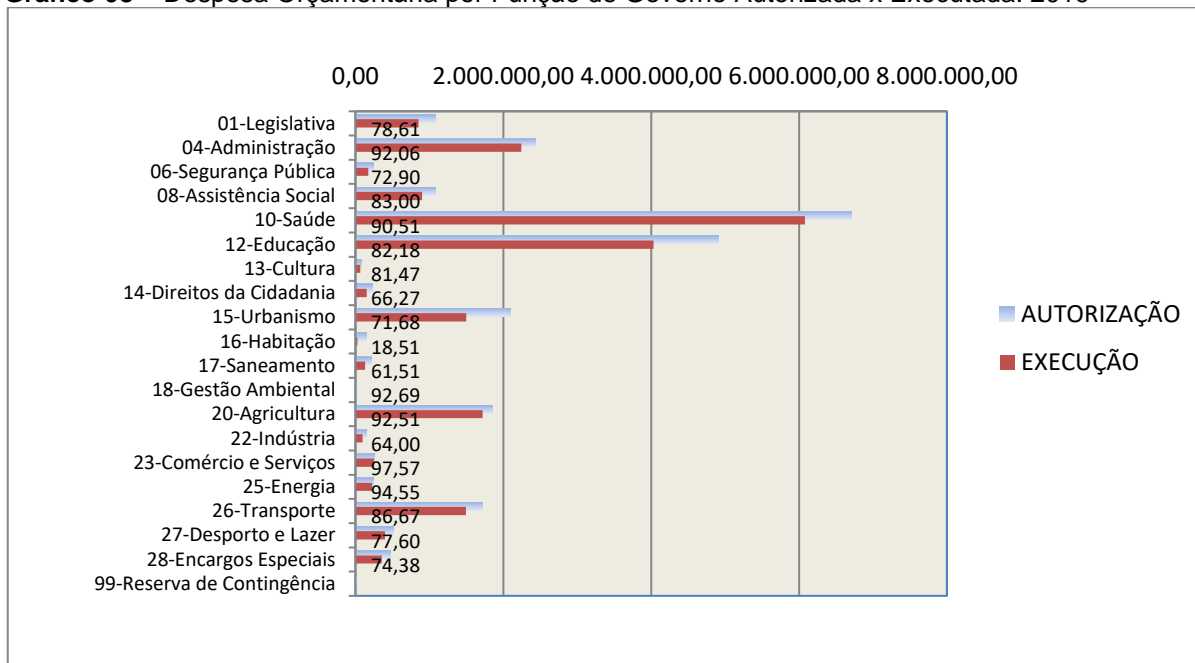
DESPESA POR FUNÇÃO DE GOVERNO	AUTORIZAÇÃO ¹ (R\$)	EXECUÇÃO ² (R\$)	% EXECUTADO
26-Transporte	1.723.997,59	1.494.208,46	86,67
27-Desporto e Lazer	515.000,00	399.655,05	77,60
28-Encargos Especiais	476.800,00	354.658,82	74,38
99-Reserva de Contingência	20.000,00	-	-
TOTAL DA DESPESA	24.487.626,17	20.708.343,54	84,57

Fontes: ¹Dados do Sistema e-Sfinge – Módulo Planejamento e ²Demonstrativos do Balanço Geral consolidado.

A análise entre despesa autorizada e executada configura-se importante quando se tem como objetivo subsidiar o parecer prévio, permitindo identificar quais funções foram priorizadas ou contingenciadas em relação à deliberação legislativa no tocante ao orçamento municipal.

O gráfico seguinte demonstra o cotejamento entre as despesas autorizadas e executadas segundo as funções de governo. Trata-se de uma representação gráfica do Quadro anterior.

Gráfico 08 – Despesa Orçamentária por Função de Governo Autorizada x Executada: 2019



Fonte: Demonstrativos do Balanço Geral consolidado e análise técnica.

A evolução das despesas executadas por função de governo está demonstrada no quadro a seguir:

Quadro 07: Evolução das Despesas Executadas por Função de Governo (em Reais): 2015 – 2019

DESPESA POR FUNÇÃO DE GOVERNO	2015	2016	2017	2018	2019
01-Legislativa	806.476,55	800.647,80	780.332,77	833.623,87	855.234,89

DESPESA POR FUNÇÃO DE GOVERNO	2015	2016	2017	2018	2019
04-Administração	1.779.322,67	1.867.256,45	2.052.786,30	1.945.244,55	2.243.462,61
06-Segurança Pública	181.752,42	209.357,97	98.422,10	82.310,99	173.016,33
08-Assistência Social	890.167,69	734.818,32	623.456,70	796.082,80	900.553,42
10-Saúde	3.878.271,05	4.130.740,09	4.470.706,47	5.113.936,00	6.077.343,06
11-Trabalho	366.969,24	526.608,77	25.000,00	-	-
12-Educação	3.165.321,83	3.326.848,15	3.377.491,76	3.736.723,64	4.031.664,61
13-Cultura	48.928,67	53.884,53	37.664,64	69.697,32	66.557,98
14-Direitos da Cidadania	-	-	115.082,66	307.496,55	154.042,60
15-Urbanismo	1.293.072,77	1.413.116,11	1.665.415,12	1.204.601,94	1.500.030,61
16-Habituação	8.833,71	60.961,10	656,05	9.005,68	28.136,92
17-Saneamento	93.935,67	64.280,02	-	3.716,95	132.246,22
18-Gestão Ambiental	-	-	-	-	4.634,55
20-Agricultura	1.129.331,95	1.190.442,54	1.039.838,41	1.282.012,29	1.718.920,33
22-Indústria	-	-	-	-	96.001,28
23-Comércio e Serviços	-	-	-	135.781,29	251.330,68
25-Energia	-	-	-	204.231,91	226.645,12
26-Transporte	1.215.471,60	1.701.980,02	1.443.740,52	1.147.301,78	1.494.208,46
27-Desporto e Lazer	177.882,68	381.656,61	244.612,85	416.432,13	399.655,05
28-Encargos Especiais	338.819,92	777.564,40	739.797,77	581.242,77	354.658,82
TOTAL DA DESPESA REALIZADA	15.374.558,42	17.240.162,88	16.715.004,12	17.869.442,46	20.708.343,54

Fonte: Demonstrativos do Balanço Geral consolidado.

No quadro a seguir, demonstra-se a apuração das receitas decorrente de impostos, informação utilizada no cálculo dos limites com saúde e educação.

Quadro 08 – Apuração da Receita com Impostos: 2019

RECEITAS COM IMPOSTOS (incluídas as transferências de impostos)	Valor (R\$)	%
Imposto Predial e Territorial Urbano	140.003,40	0,87
Imposto sobre Serviços de Qualquer Natureza	339.392,96	2,10
Imposto sobre a Renda e Proventos de qualquer Natureza	362.421,31	2,25
Imposto s/Transmissão Inter vivos de Bens Imóveis e Direitos Reais sobre Bens Imóveis	133.129,84	0,83
Cota-Parte do ICMS	6.457.914,49	40,04
Cota-Parte do IPVA	485.479,47	3,01
Cota-Parte do IPI sobre Exportação	83.633,10	0,52
Cota-Parte do FPM	7.414.834,46	45,98
Cota-Parte do FPM (1%, entregue no mês de julho) - art. 159, I, alínea "e" da C.F. e Emenda Constitucional nº 84, de 2014	315.140,73	1,95

RECEITAS COM IMPOSTOS (inclu�das as transfer�ncias de impostos)	Valor (R\$)	%
Cota-Parte do FPM (1%, entregue no m�s de dezembro) - art. 159, I, al�nea “d” da C.F.	327.230,35	2,03
Cota-Parte do ITR	4.445,32	0,03
Receita de D�vida Ativa Proveniente de Impostos	43.485,14	0,27
Receita de Multas e Juros provenientes de impostos, inclusive da d�vida ativa decorrente de impostos	20.568,28	0,13
TOTAL DA RECEITA COM IMPOSTOS (Base de c�culo para a Educa�o)	16.127.678,85	100,00
(-) Cota-Parte do FPM (1%, entregue no m�s de julho) - art. 159, I, al�nea “e” da C.F. e Emenda Constitucional n� 84, de 2014	315.140,73	
(-) Cota-Parte do FPM (1%, entregue no m�s de dezembro) - art. 159, I, al�nea “d” da C.F.	327.230,35	
TOTAL DA RECEITA COM IMPOSTOS (Base de c�culo para a Sa�de)	15.485.307,77	100,00

Fonte: Demonstrativos do Balan o Geral consolidado.

O ingresso de recursos provenientes de impostos tem import ncia na gest o or ament ria municipal, eis que serve como denominador dos percentuais m nimos de aplica o em sa de e educa o.

Da mesma forma, o total da Receita Corrente L quida (RCL), demonstrado no quadro seguinte, serve como par metro para o c culo dos percentuais m ximos das despesas de pessoal estabelecidos na Lei de Responsabilidade Fiscal.

Quadro 09 – Apura o da Receita Corrente L quida: 2019

DEMONSTRATIVO DA RECEITA CORRENTE L�QUIDA DO MUNIC�PIO	Valor (R\$)
Receitas Correntes Arrecadadas	22.785.972,17
(-) Dedu�o das receitas para forma�o do FUNDEB	2.889.258,63
TOTAL DA RECEITA CORRENTE L�QUIDA	19.896.713,54

Fonte: Demonstrativos do Balan o Geral consolidado.

O valor das transfer ncias correntes obrigat rias da Uni o relativas  s emendas individuais e de bancada ser o exclu dos do c culo da Receita Corrente L quida para fins de aplica o dos limites de despesas com pessoal (Item 5.3, deste Relat rio), conforme determinam os par grafos 13 e 16 do artigo 166 da Constitui o Federal.

TOTAL DA RECEITA CORRENTE L�QUIDA	19.896.713,54
(-) Transfer�ncias correntes obrigat�rias da Uni�o relativas �s emendas individuais (art. 166 da CF, �13)*	528.000,00

RECEITA CORRENTE LÍQUIDA AJUSTADA PARA CÁLCULO DOS LIMITES DE ENDIVIDAMENTO	19.368.713,54
(-) Transferências obrigatórias da União relativas às emendas de bancada (art. 166, § 16, da CF)	0,00
RECEITA CORRENTE LÍQUIDA AJUSTADA (para fins de verificação do limite do gasto de pessoal – Item 5.3 deste Relatório)	19.368.713,54

*Fonte: Anexo 10 - Comparativo da Receita Orçada com a Arrecadada, fls. 48 a 56 dos autos.

4. ANÁLISE DA GESTÃO PATRIMONIAL E FINANCEIRA

A análise compreendida neste capítulo consiste em demonstrar a situação patrimonial existente ao final do exercício, em contraposição à situação existente no final do exercício anterior; discriminando especificamente a variação da situação financeira do Município e sua capacidade de pagamento de curto prazo.

4.1. Situação Patrimonial

A situação patrimonial do Município está assim demonstrada:

Quadro 10 – Balanço Patrimonial do Município de Águas de Chapecó (em Reais): 2019

ATIVO	2018	2019	PASSIVO	2018	2019
ATIVO CIRCULANTE	3.950.733,20	2.573.503,39	PASSIVO CIRCULANTE	737.676,86	656.421,32
Caixa e Equivalentes de Caixa	2.202.695,34	1.300.221,75	Obrigações Trabalhistas, Prev Curto Prazo	550.235,48	626.710,49
Créditos a Curto Prazo	397.133,96	4.611,39	Fornecedores e Contas a Pag	117.419,90	14.633,33
Créditos Tributários a Receber	-	4.611,39	Obrigações Fiscais a Curto Prazo	14.910,43	14.910,43
Empréstimos e Financiamentos concedidos	397.133,96	-	Demais Obrigações a Curto Prazo	53.267,30	167,07
Demais Créditos e Valores a Curto Prazo	579.504,23	618.303,94			
Investimentos e Aplicações Temporárias a Curto Prazo	530.786,00	530.786,00			
Títulos e valores mobiliários	530.786,00	530.786,00			
Estoque	224.675,01	106.014,79			
Variação Patrimoniais Diminutivas Pagas Antecipadamente	15.938,66	13.565,52			
Ativo Não Circulante Mantido para Venda	-	-			
ATIVO NÃO CIRCULANTE	29.903.033,99	30.191.886,59	PASSIVO NÃO CIRCULANTE	40.595,60	258.268,38
Ativo Realizável a Longo Prazo	4.361.632,84	4.595.395,64	Empréstimos e Financiamentos a Longo Prazo	-	217.672,78
Créditos a Longo Prazo	3.873.631,25	4.595.395,64	Fornecedores a Longo Prazo	40.595,60	40.595,60
Dívida Ativa Tributária	11.845.531,21	14.417.448,66			
Dívida Ativa Não Tributária	1.210.857,32	1.503.181,12			
			TOTAL DO PASSIVO	778.272,46	914.689,70

ATIVO	2018	2019	PASSIVO	2018	2019
(-) Ajuste de Perdas de Créditos a Longo Prazo	-9.182.757,28	-11.325.234,14			
Demais Créditos e Valores à Longo Prazo	488.001,59	-			
<u>Imobilizado</u>	25.541.401,15	25.596.490,95			
Bens Móveis	6.499.991,96	7.453.523,74			
(-) Depreciação, exaustão e amortizações acumuladas - Bens Móveis)	-685.317,18	-1.267.214,24			
Bens Imóveis	20.025.795,77	19.918.421,91	PATRIMÔNIO LÍQUIDO	33.075.494,73	31.850.700,28
(-) Depreciação, exaustão e amortizações acumuladas Imóveis	-299.069,40	-508.240,46	Patrimônio Social e Capital Social	21.327.646,07	21.327.646,07
			Resultados Acumulados	11.747.848,66	10.523.054,21
			Resultado do Exercício	2.889.203,65	-438.373,67
			Resultado de Exercícios Anteriores	8.763.785,01	11.747.848,66
			Ajustes de exercícios anteriores	94.860,00	-786.420,78
TOTAL	33.853.767,19	32.765.389,98	TOTAL	33.853.767,19	32.765.389,98

Fonte: Demonstrativos do Balanço Geral Consolidado.

4.2. Análise do resultado financeiro

Dentre os componentes patrimoniais é relevante no processo de análise das contas municipais, para fins de emissão do parecer prévio, a verificação da evolução do patrimônio financeiro e, sobretudo, a apuração da situação financeira no final do exercício, eis que a existência de passivos financeiros superiores a ativos financeiros revela restrições na capacidade de pagamento do Município frente às suas obrigações financeiras de curto prazo.

O confronto entre o Ativo Financeiro e o Passivo Financeiro do exercício encerrado resulta em Superávit Financeiro de **R\$ 1.186.634,50** e a sua correlação demonstra que para cada R\$ 1,00 (um real) de recursos financeiros existentes, o Município possui **R\$ 0,09** de dívida de curto prazo.

Em relação ao exercício anterior, ocorreu variação negativa de **R\$ 237.220,31** passando de um Superávit de R\$ 1.423.854,81 para um Superávit de **R\$ 1.186.634,50**.

Registre-se que a Prefeitura apresentou um Superávit de **R\$ 876.917,79**.

Dessa forma, a variação do patrimônio financeiro do Município durante o exercício é demonstrada no quadro seguinte:

Quadro 11 – Variação do patrimônio financeiro do Município (em Reais) – 2018 - 2019

Grupo Patrimonial	Saldo inicial	Saldo final	Varição
Ativo Financeiro	2.202.695,34	1.300.221,75	-902.473,59
Passivo Financeiro	778.840,53	113.587,25	-665.253,28
Saldo Patrimonial Financeiro Ajustado	1.423.854,81	1.186.634,50	-237.220,31

Fonte: Demonstrativos do Balanço Geral consolidado.

O saldo patrimonial financeiro foi ajustado pelas seguintes situações:

Quadro 11 – A – Ajustes do Patrimônio Financeiro (em Reais)

Descrição	Valor
Prefeitura Municipal (ajuste do exercício anterior): Despesas do exercício de 2018 empenhadas em 2019 – conforme Processo @PCP 19/00175034	60.000,00
Total acrescido no Saldo Inicial do Passivo Financeiro	60.000,00

Obs.: Excluídos os ajustes realizados pela Instrução, a divergência entre a variação do patrimônio financeiro e o resultado da execução orçamentária no montante de R\$ 38.503,87 refere-se integralmente ao cancelamento de Restos a Pagar não Processados.

4.2.1. Análise do resultado financeiro por especificação de fontes de recursos

A situação financeira analisada neste item tem como objetivo demonstrar o confronto entre os recursos financeiros e as respectivas obrigações financeiras, segregadas por vínculo de recurso.

Referida análise atende ao que determina o artigo 8º, 50, I da Lei de Responsabilidade Fiscal – LRF, ou seja, vincular os recursos a sua disponibilidade específica.

Para o cálculo utilizou-se os seguintes critérios:

a) FR – Fonte de Recursos: refere-se à discriminação das especificações das fontes de recursos, conforme tabela de destinação de receita deste Tribunal de Contas;

b) Disponibilidade de Caixa Bruta: constitui-se dos saldos recursos financeiros (caixa, bancos, aplicações financeiras e outras disponibilidades financeiras) em 31/12/2019, segregados por especificações de fontes de recursos;

c) Obrigações financeiras: representa os valores, igualmente por disponibilidade de fontes de recursos, dos depósitos de terceiros e resultantes de consignações, cauções, outros depósitos de diversas origens e dos restos a pagar, sendo que, este último refere-se às despesas empenhadas, liquidadas ou não, e que estão pendentes de pagamento.

Ressalta-se, todavia, que em razão da análise técnica decorrente de auditorias, levantamentos, ofícios circulares encaminhados aos jurisdicionados, entre outros instrumentos de verificações, poderá haver ajustes na disponibilidade de caixa e nas obrigações financeiras apresentadas pelo ente.

d) Disponibilidade de Caixa líquida/resultado financeiro: evidencia o resultado financeiro por especificações de fontes de recursos, apurado entre o confronto dos recursos financeiros e as obrigações financeiras, levando-se em consideração os possíveis ajustes.

No tocante à Câmara Municipal, ao Fundo Reequip. Corpo de Bombeiros (FUNREBOM), ao Samae - Serviço Autônomo Municipal de Água e Esgoto, às Autarquias e às Empresas Públicas, suas disponibilidades de caixa serão consideradas como recursos vinculados, mesmo que registradas contabilmente com especificação de Fonte de Recursos 00 - recursos ordinários. O mesmo procedimento será adotado com relação às obrigações financeiras.

A seguir, expõe-se resumo da situação constatada do Município de Águas de Chapecó, sendo que no Apêndice, deste Relatório, encontra-se o cálculo de forma detalhada.

Quadro 11-B – Demonstrativo do Resultado Financeiro por especificações de Fonte de Recurso

FORTE DE RECURSOS	DISPONIBILIDADE DE CAIXA LÍQUIDA / INSUFICIÊNCIA FINANCEIRA	Superávit / Déficit
RECURSOS VINCULADOS		
00 - Recursos Ordinários	0,00	SUPERAVIT
01 - Receitas e Transferências de Impostos - Educação	-1.640,15	DÉFICIT
02 - Receitas e Transferências de Impostos - Saúde	329,32	SUPERAVIT
03 - Contribuição para Fundo Previdenciário do Regime Próprio de Previdência Social – RPPS (patronal, servidores e compensação financeira)	0,00	SUPERAVIT
04 - Contribuição para Fundo Financeiro do Regime Próprio de Previdência Social – RPPS (patronal, servidores e compensação financeira)	0,00	SUPERAVIT
05 - Aporte para Cobertura de Déficit Atuarial ao RPPS	0,00	SUPERAVIT
06 - Recursos Diretamente Arrecadados pela Administração Indireta e Fundos	0,00	SUPERAVIT
07 - Contribuição de Intervenção no Domínio Econômico - CIDE	19,87	SUPERAVIT
08 - Contribuição para o Custeio dos Serviços de Iluminação Pública - COSIP	0,00	SUPERAVIT
09 - FIA Imposto de Renda	55.899,88	SUPERAVIT
10 - Convênio de Trânsito - Militar	7.125,24	SUPERAVIT
11 - Convênio de Trânsito - Civil	10.017,57	SUPERAVIT
12 - Convênio de Trânsito - Prefeitura	7.202,68	SUPERAVIT
18 - Transferências do FUNDEB - (aplicação na remuneração dos profissionais do Magistério da Educação Básica em efetivo exercício) - R\$ 1.603,21	1.603,21	SUPERAVIT
19 - Transferências do FUNDEB - (aplicação em outras despesas da Educação Básica) - R\$ 0,00		
31 - Transferências de Convênios – União/Assistência Social	0,00	SUPERAVIT
32 - Transferências de Convênios – União/Educação	17.974,78	SUPERAVIT

FONTE DE RECURSOS	DISPONIBILIDADE DE CAIXA LÍQUIDA / INSUFICIÊNCIA FINANCEIRA	Superávit / Déficit
33 - Transferências de Convênios – União/Saúde	3,67	SUPERAVIT
34 - Transferências de Convênios – União/Outros (não relacionados à educação/saúde/assistência social)	0,00	SUPERAVIT
35 - Transferências do Sistema Único de Assistência Social – SUAS/União	153.541,66	SUPERAVIT
36 - Salário-Educação	27.628,79	SUPERAVIT
37 - Outras Transferências do Fundo Nacional de Desenvolvimento da Educação – FNDE (não repassadas por meio de convênios)	28.174,58	SUPERAVIT
38 - Transferências do Sistema Único de Saúde – SUS/União	202.984,19	SUPERAVIT
39 - Fundo Especial do Petróleo e Transferências Decorrentes de Compensação Financeira pela Exploração de Recursos Naturais	26.851,21	SUPERAVIT
40 - Royalties de Petróleo – Educação - Lei nº 12.858/2013	0,00	SUPERAVIT
41 - Royalties de Petróleo – Saúde - Lei nº 12.858/2013	0,00	SUPERAVIT
42 - Outras Transferências Legais e Constitucionais – União	0,00	SUPERAVIT
50 – Cessão Onerosa – pré-sal	387.711,71	SUPERAVIT
61 - Transferências de Convênios – Estado/Assistência Social	0,00	SUPERAVIT
62 - Transferências de Convênios – Estado/Educação	23.288,82	SUPERAVIT
63 - Transferências de Convênios – Estado/Saúde	0,00	SUPERAVIT
64 - Transferências de Convênios – Estado/Outros (não relacionados à educação/saúde/assistência social)	80.700,39	SUPERAVIT
65 - Transferências do Sistema Único de Assistência Social – SUAS/Estado	35.744,33	SUPERAVIT
66 - Transferências Legais e Constitucionais do Estado para o Desenvolvimento da Educação	0,00	SUPERAVIT
67 - Transferências do Sistema Único de Saúde – SUS/Estado	106.399,53	SUPERAVIT
68 - Outras Transferências Legais e Constitucionais - Estado	0,00	SUPERAVIT
75 – Taxa Administração - RPPS	0,00	SUPERAVIT
80 - Outras Especificações	0,00	SUPERAVIT
81 - Operações de Crédito Internas para Programas da Educação Básica	0,00	SUPERAVIT
82 - Operações de Crédito Internas para Programas de Saúde	0,00	SUPERAVIT
83 - Operações de Crédito Internas - Outros Programas	0,00	SUPERAVIT
84 - Operações de Crédito Externas para Programas da Educação Básica	0,00	SUPERAVIT
85 - Operações de Crédito Externas para Programas de Saúde	0,00	SUPERAVIT
86 - Operações de Crédito Externas - Outros Programas	0,00	SUPERAVIT
87 - Alienações de Bens destinados a Programas da Educação Básica	0,00	SUPERAVIT
88 - Alienações de Bens destinados a Programas de Saúde	0,00	SUPERAVIT
89 - Alienações de Bens destinados a Outros Programas	12.165,81	SUPERAVIT
93 - Outras Receitas Não-Primárias	0,00	SUPERAVIT
95 - Antecipação de Depósitos Judiciais	0,00	SUPERAVIT
TOTAL RECURSOS VINCULADOS	1.183.727,09	
00 - Recursos Ordinários	2.907,41	SUPERAVIT
TOTAL RECURSOS NÃO VINCULADOS	2.907,41	

Fonte: e-Sfinge

4.3. Análise da evolução patrimonial e financeira

A presente análise está baseada na demonstração de quocientes e/ou índices, os quais podem ser definidos como números comparáveis obtidos a partir da divisão de valores absolutos, destinados a medir componentes patrimoniais, financeiros e orçamentários existentes nas demonstrações contábeis.

Os quocientes escolhidos para viabilizar a análise da evolução patrimonial e financeira do Município, nos últimos cinco anos, estão dispostos no quadro a seguir, com a devida memória de cálculo:

Quadro 12 – Quocientes de Situação Patrimonial e Financeira – 2015 – 2019

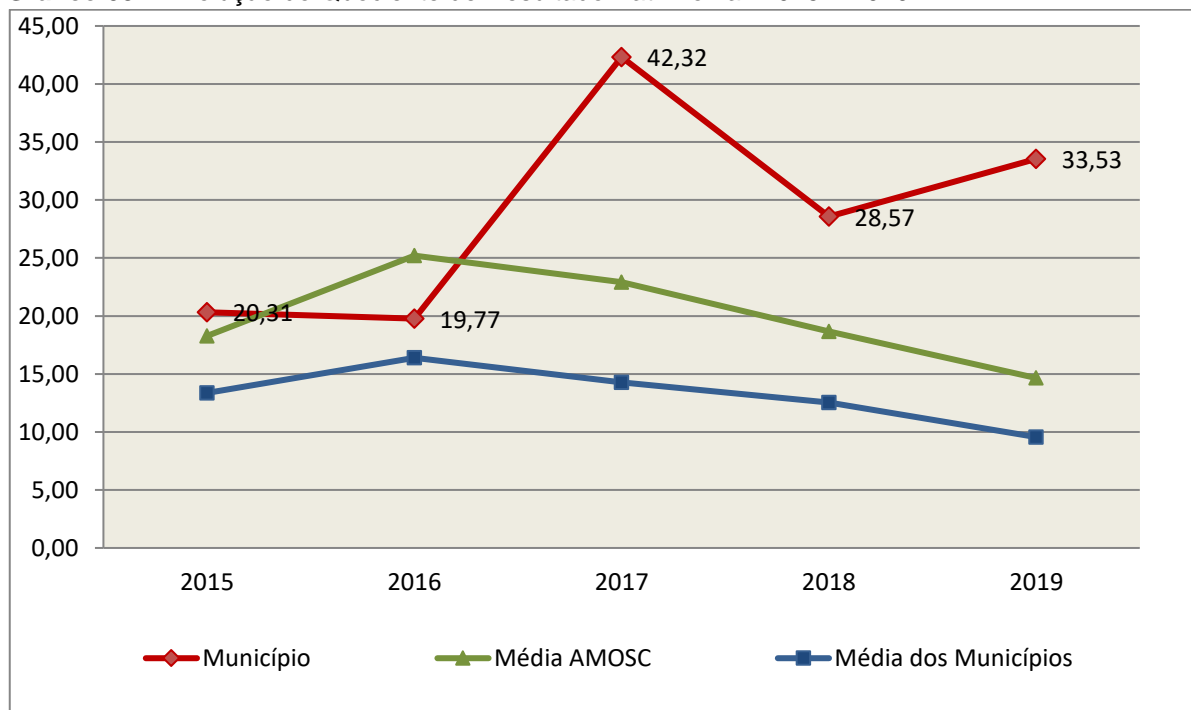
ITENS / ANO	2015	2016	2017	2018	2019
1 Despesa Executada	15.374.558,42	17.240.162,88	16.715.004,12	17.869.442,46	20.708.343,54
2 Restos a Pagar	13.086,05	217.766,76	103.149,41	667.573,23	113.420,18
3 Ativo Financeiro Ajustado	1.214.248,46	777.281,36	1.240.472,86	2.202.695,34	1.300.221,75
4 Passivo Financeiro Ajustado	13.086,05	217.766,76	112.038,13	778.840,53	113.587,25
5 Ativo Real	23.649.427,53	25.900.958,76	30.714.026,54	33.853.767,19	32.765.389,98
6 Passivo Real	1.164.389,36	1.310.247,99	725.744,87	1.184.943,66	977.158,58
QUOCIENTES	2015	2016	2017	2018	2019
Resultado Patrimonial (5÷6)	20,31	19,77	42,32	28,57	33,53
Situação Financeira (3÷4)	92,79	3,57	11,07	2,83	11,45
Restos a Pagar (2÷1)*100	0,09	1,26	0,62	3,74	0,55

Fonte: Demonstrativos do Balanço Geral consolidado e análise técnica.

O Quociente do Resultado Patrimonial é resultante da relação entre o Ativo Real e o Passivo Real.

Não há um parâmetro mínimo definido, mas se o resultado deste quociente apresentar-se inferior a 1,00 será indicativo da existência de dívidas (curto e longo prazo) sem ativos suficientes para cobri-las.

Gráfico 09 – Evolução do Quociente de Resultado Patrimonial: 2015 – 2019



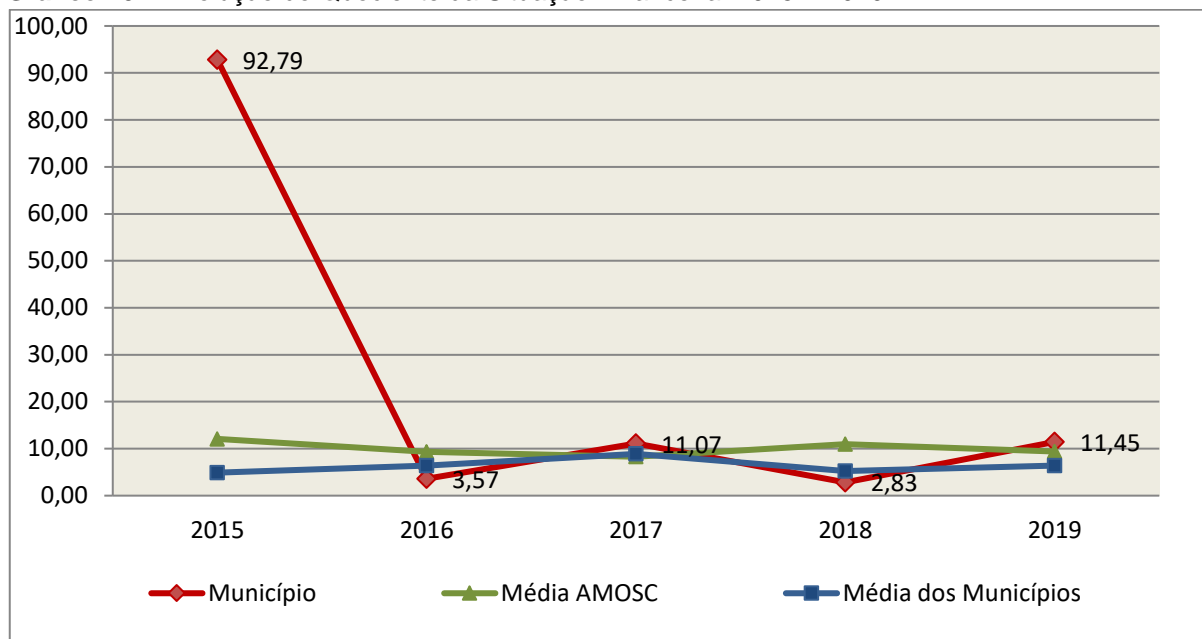
Fonte: Demonstrativos dos Balanços Gerais consolidados e análise técnica.

Como demonstra o gráfico anterior, no final do exercício de 2019 o Ativo Real apresenta-se **33,53** vezes maior que o Passivo Real (dívidas).

O Quociente da Situação Financeira é resultante da relação entre o Ativo Financeiro e o Passivo Financeiro, demonstrando a capacidade de pagamento de curto prazo do Município.

O ideal é que esse quociente apresente valor maior que 1,00, pois assim indicará que as obrigações financeiras de curto prazo podem ser cobertas pelos ativos financeiros do Município.

Gráfico 10 – Evolução do Quociente da Situação Financeira: 2015 – 2019



Fonte: Demonstrativos dos Balanços Gerais consolidados e análise técnica.

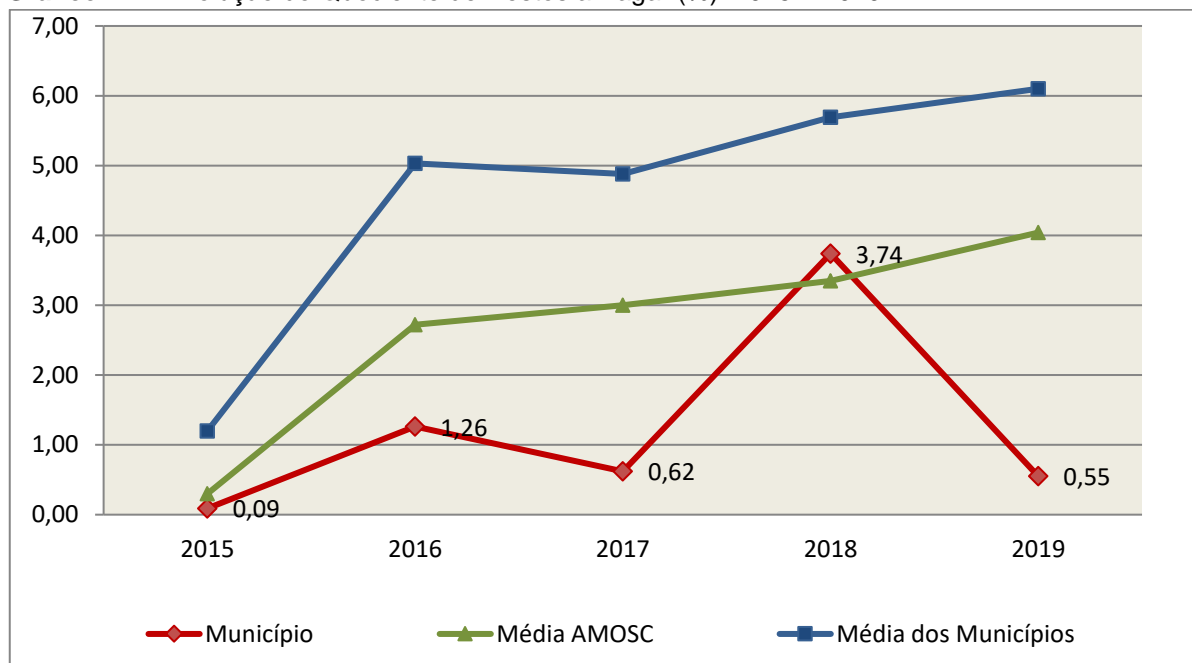
Como demonstra o gráfico, a situação financeira do Município apresenta-se Superavitária, sendo que no final do exercício de 2019 o Ativo Financeiro representa **11,45** vezes o valor do Passivo Financeiro.

O Quociente de Restos a Pagar (processados e não processados) expressa em termos percentuais à relação entre o saldo final dos restos a pagar e o total da Despesa Orçamentária.

Quanto menor esse quociente, menos comprometida será a gestão orçamentária e o fluxo financeiro do Município. Aumentos significativos deste quociente podem indicar que o Município não está conseguindo pagar no exercício as despesas que nele empenhou.

A situação apresentada pelo Município de Águas de Chapecó é demonstrada no gráfico a seguir:

Gráfico 11 – Evolução do Quociente de Restos a Pagar (%): 2015 – 2019



Fonte: Demonstrativos dos Balanços Gerais consolidados e análise técnica.

Verifica-se no gráfico anterior que o saldo final de Restos a Pagar corresponde a **0,55%** da despesa orçamentária do exercício.

5. ANÁLISE DO CUMPRIMENTO DE LIMITES

O ordenamento vigente estabelece limites mínimos para aplicação de recursos na Educação e Saúde, bem como os limites máximos para despesas com pessoal.

5.1. Saúde

Limite: mínimo de 15% das receitas com impostos, inclusive transferências, de aplicação em Ações e Serviços Públicos de Saúde para o exercício de 2019 – artigo 77, III, e § 4º, do Ato das Disposições Constitucionais Transitórias - ADCT.

Constatou-se que o Município aplicou o montante de **R\$ 3.570.932,36** em gastos com Ações e Serviços Públicos de Saúde, o que corresponde a **23,06%** da receita proveniente de impostos, sendo aplicado A MAIOR o valor de **R\$ 1.248.136,19**, representando **8,06%** do mesmo parâmetro, **CUMPRINDO** o disposto no artigo 77, III, e § 4º, do Ato das Disposições Constitucionais Transitórias - ADCT.

A apuração das despesas com Ações e Serviços Públicos de Saúde, pode ser demonstrada da seguinte forma:

Quadro 13 – Apuração das Despesas com Ações e Serviços Públicos de Saúde: 2019

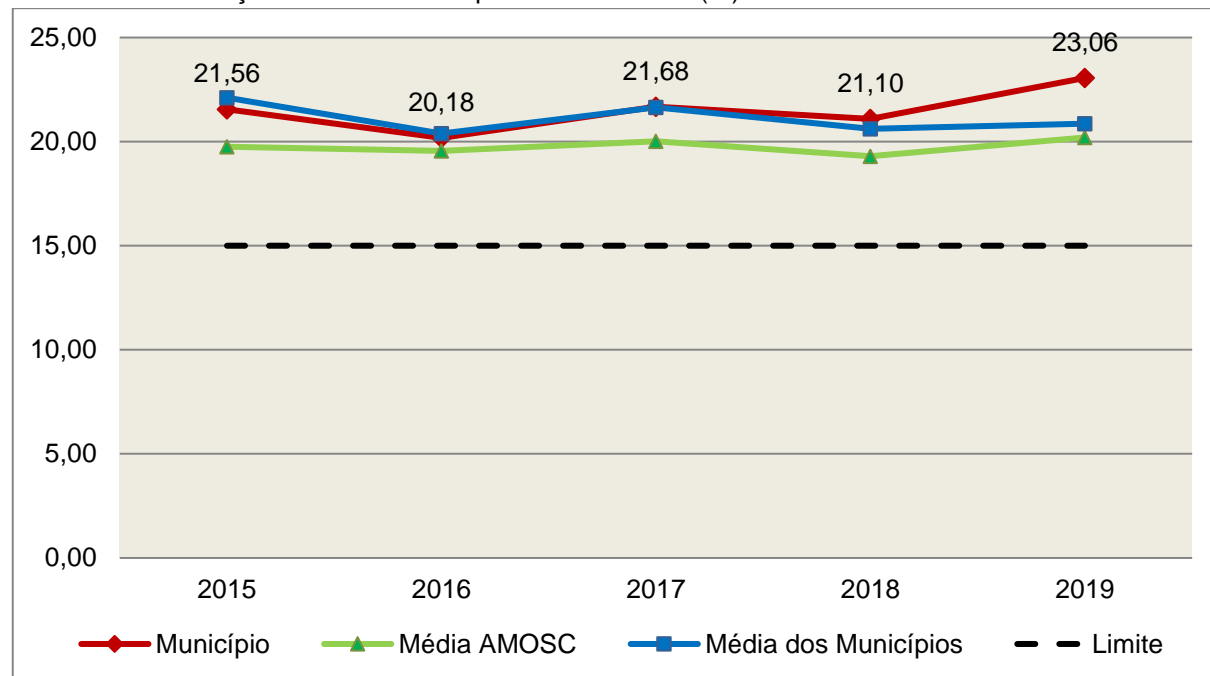
COMPONENTE	VALOR (R\$)	%
Total da Receita com Impostos	15.485.307,77	100,00
Total das Despesas com Ações e Serviços Públicos de Saúde	6.077.343,06	39,25
Atenção Básica	5.067.097,78	32,72
Assistência Hospitalar e Ambulatorial	875.494,75	5,65
Vigilância Sanitária	102.796,18	0,66
Vigilância Epidemiológica	31.954,35	0,21
(-) Total das Deduções com Ações e Serviços Públicos de Saúde*	2.506.410,70	16,19
Total das Despesas para Efeito do Cálculo	3.570.932,36	23,06
Valor Mínimo a ser Aplicado	2.322.796,17	15,00
Valor Acima do Limite	1.248.136,19	8,06

Fonte: Demonstrativos do Balanço Geral consolidado.

*Deduções, incluindo-se os convênios, dispostas nas Informações Complementares deste Relatório.

O gráfico seguinte apresenta a evolução histórica e comparativa da aplicação em Ações e Serviços Públicos de Saúde:

Gráfico 12 – Evolução Histórica e Comparativa da Saúde (%): 2015 – 2019



Fonte: Demonstrativos dos Balanços Gerais consolidados e análise técnica.

O gráfico anterior demonstra que o Município de Águas de Chapecó em 2019 aumentou seus gastos com Ações e Serviços Públicos de Saúde, em termos percentuais, quando comparado ao exercício anterior.

5.2. Ensino

5.2.1. Limite de 25% das receitas de impostos e transferências

Limite: mínimo de 25% proveniente de impostos, compreendida a proveniente de transferências, em gastos com Manutenção e Desenvolvimento do Ensino (exercício de 2019) – art. 212 da Constituição Federal.

Apurou-se que o Município aplicou o montante de **R\$ 4.269.843,65** em gastos com manutenção e desenvolvimento do ensino, o que corresponde a **26,48%** da receita proveniente de impostos, sendo aplicado A MAIOR o valor de **R\$ 237.923,94**, representando **1,48%** do mesmo parâmetro, **CUMPRINDO** o disposto no artigo 212 da Constituição Federal.

A apuração das despesas com a Manutenção e Desenvolvimento do Ensino, pode ser demonstrada da seguinte forma:

Quadro 14 – Apuração das Despesas com Manutenção e Desenvolvimento do Ensino: 2019

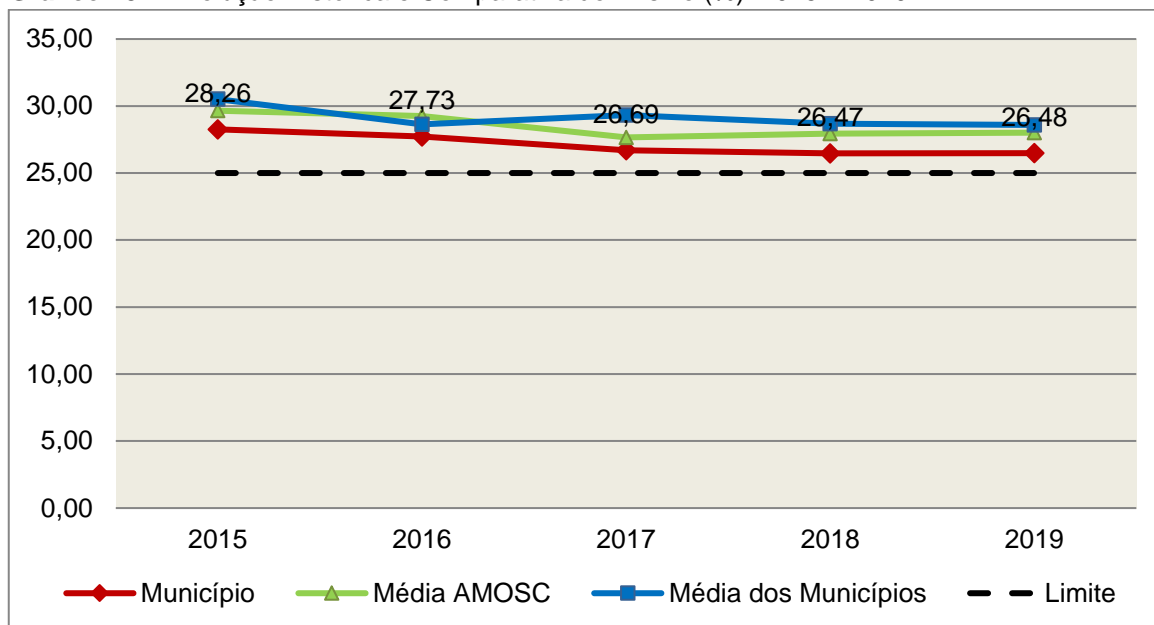
COMPONENTE	VALOR (R\$)	%
Total da Receita com Impostos	16.127.678,85	100,00
Valor Aplicado Educação Infantil	1.597.161,39	9,90
Educação Infantil	1.597.161,39	9,90
Valor Aplicado Ensino Fundamental	1.991.148,21	12,35
Ensino Fundamental	1.991.148,21	12,35
(-) Total das Deduções consideradas para fins de apuração do Limite Constitucional*	-681.534,05	-4,23
Total das Despesas para efeito de Cálculo	4.269.843,65	26,48
Valor Mínimo a ser Aplicado	4.031.919,71	25,00
Valor Acima do Limite (25%)	237.923,94	1,48

Fonte: Demonstrativos do Balanço Geral consolidado e análise técnica.

*Deduções, incluindo-se os convênios, dispostas nas Informações Complementares deste Relatório.

O gráfico seguinte apresenta a evolução histórica e comparativa da aplicação em Manutenção e Desenvolvimento do Ensino:

Gráfico 13 – Evolução Histórica e Comparativa do Ensino (%): 2015 – 2019



Fonte: Demonstrativos dos Balanços Gerais consolidados e análise técnica.

O gráfico anterior demonstra que o Município de Águas de Chapecó em 2019 aumentou seus gastos com Manutenção e Desenvolvimento do Ensino, em termos percentuais, quando comparado ao exercício anterior.

5.2.2. FUNDEB

Limite 1: mínimo de 60% dos recursos oriundos do FUNDEB na remuneração dos profissionais do magistério em efetivo exercício – art. 60, XII, do Ato das Disposições Constitucionais Transitórias - ADCT c/c art. 22 da Lei nº 11.494/07.

Verificou-se que o Município aplicou o valor de **R\$ 1.609.216,98**, equivalendo a **99,74%** dos recursos oriundos do FUNDEB, em gastos com a remuneração dos profissionais do magistério em efetivo exercício, **CUMPRINDO** o estabelecido no artigo 60, inciso XII do Ato das Disposições Constitucionais Transitórias (ADCT) e artigo 22 da Lei nº 11.494/2007.

A apuração das despesas com profissionais do magistério em efetivo exercício pode ser demonstrada da seguinte forma:

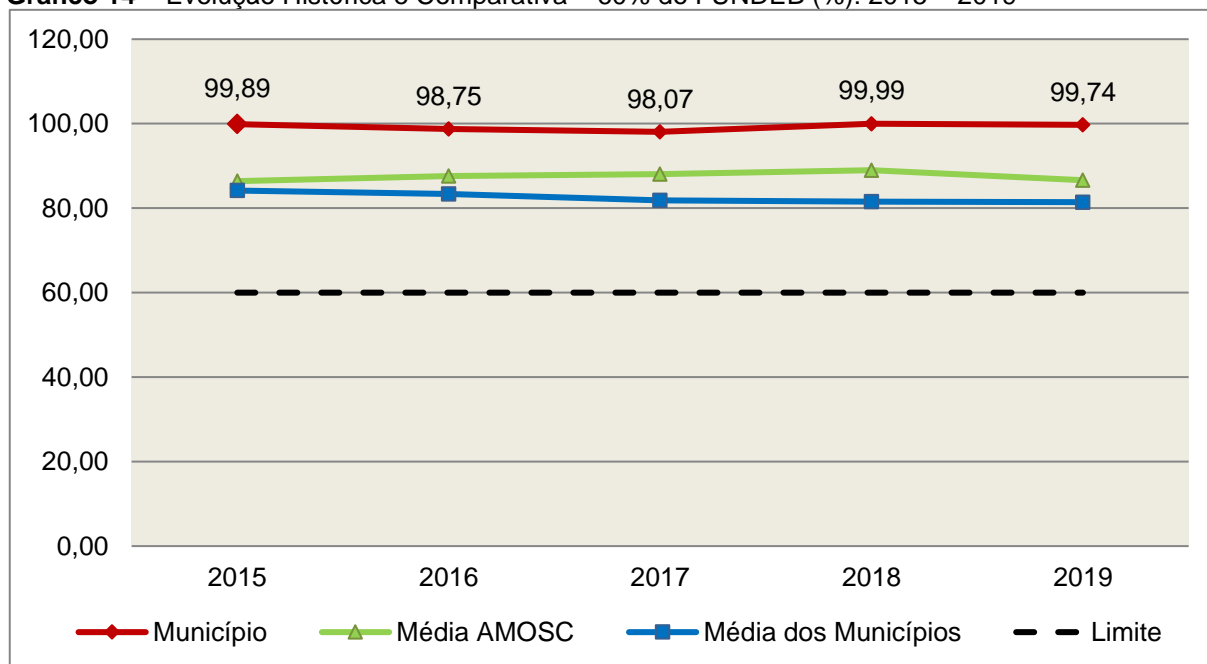
Quadro 15 – Apuração das Despesas com Profissionais do Magistério em Efetivo Exercício – FUNDEB: 2019

COMPONENTE	VALOR (R\$)
Transferências do FUNDEB	1.609.341,09
(+) Rendimentos de Aplicações Financeiras das Contas do FUNDEB	4.124,60
Total dos recursos oriundos do FUNDEB	1.613.465,69
60% dos Recursos Oriundos do FUNDEB	968.079,41
Despesas com Profissionais do Magistério em Efetivo Exercício aplicadas com Recursos do FUNDEB	1.609.216,98
Valor Acima do Limite	641.137,57

Fonte: Demonstrativos do Balanço Geral consolidado e da análise técnica.

O gráfico seguinte apresenta a evolução histórica e comparativa da aplicação em despesas com Profissionais do Magistério em Efetivo Exercício:

Gráfico 14 – Evolução Histórica e Comparativa – 60% do FUNDEB (%): 2015 – 2019



Fonte: Demonstrativos dos Balanços Gerais consolidados e análise técnica.

Limite 2: mínimo de 95% dos recursos oriundos do FUNDEB (no exercício financeiro em que forem creditados), em despesas com Manutenção e Desenvolvimento da Educação Básica – art. 21 da Lei nº 11.494/07.

Constatou-se que o Município aplicou o valor de **R\$ 1.611.862,48**, equivalendo a **99,90%** dos recursos oriundos do FUNDEB, em despesas com Manutenção e Desenvolvimento da Educação Básica, **CUMPRINDO** o estabelecido no artigo 21 da Lei nº 11.494/2007.

A apuração das despesas com Manutenção e Desenvolvimento da Educação Básica com recursos oriundos do FUNDEB pode ser demonstrada da seguinte forma:

Quadro 16 – Apuração das Despesas com FUNDEB: 2019

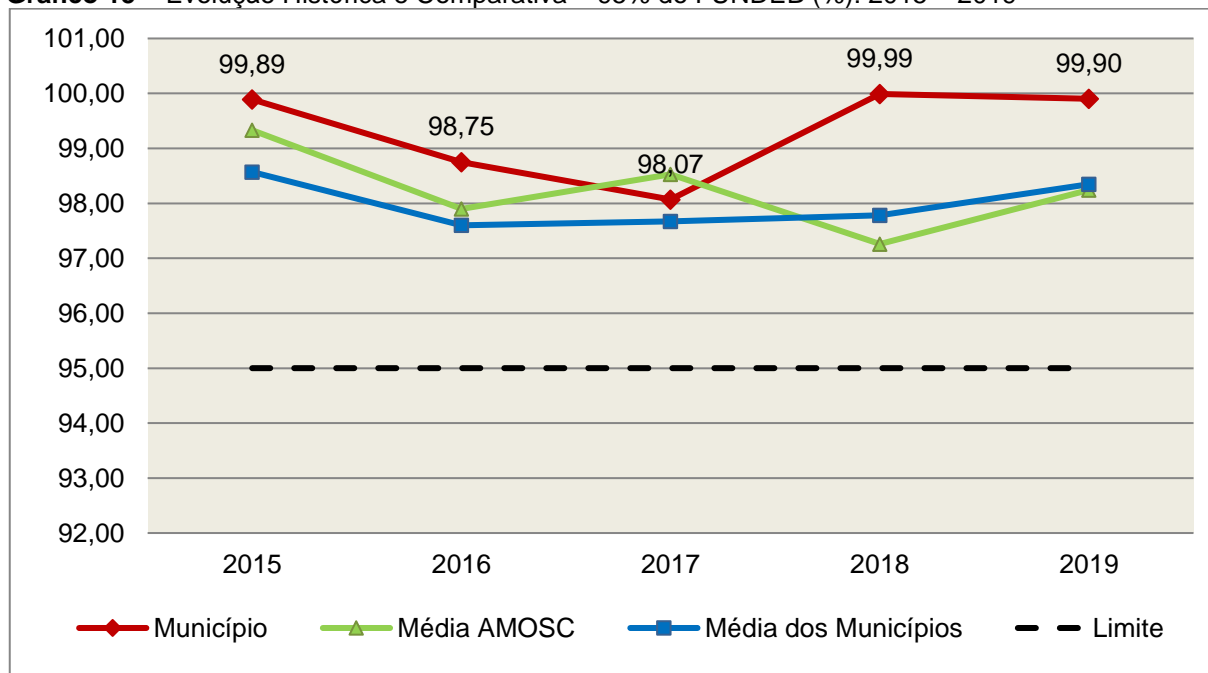
COMPONENTE	VALOR (R\$)
Total dos Recursos Oriundos do FUNDEB	1.613.465,69
95% dos Recursos do FUNDEB	1.532.792,41
Despesas com manutenção e desenvolvimento da educação básica aplicadas no exercício com recursos do FUNDEB *	1.611.862,48
Valor Acima do Limite	79.070,07

Fonte: Demonstrativos do Balanço Geral consolidado e análise técnica.

Obs.: * Apuração efetuada com base na execução orçamentária (despesas empenhadas, liquidadas e pagas e os restos a pagar inscritos no exercício com disponibilidade financeira, considerando-se ainda as possíveis exclusões relativas às despesas impróprias, entre outras).

O gráfico seguinte apresenta a evolução histórica e comparativa da aplicação em Manutenção e Desenvolvimento da Educação Básica com recursos oriundos do FUNDEB:

Gráfico 15 – Evolução Histórica e Comparativa – 95% do FUNDEB (%): 2015 – 2019



Fonte: Demonstrativos dos Balanços Gerais consolidados e análise técnica.

Com relação às despesas com Manutenção e Desenvolvimento da Educação Básica custeadas com recursos do FUNDEB, no exercício em análise, o Município de Águas de Chapecó reduziu sua aplicação, quando comparado ao exercício anterior.

Limite 3: utilização dos recursos do FUNDEB, no exercício seguinte ao do recebimento e mediante abertura de crédito adicional - artigo 21, § 2º da Lei nº 11.494/2007.

O Município (conforme Anexos do Relatório de Instrução, Docs. 3 e 4) abriu crédito adicional no 1º trimestre, entretanto, realizou despesas após o 1º trimestre, no valor de **R\$ 110,34, DESCUMPRINDO** o estabelecido no artigo 21, § 2º da Lei nº 11.494/2007 (Obs.: Vide restrição anotada no item Restrições de Ordem Legal).

Superávit financeiro do FUNDEB em 31/12/2019: No tocante ao controle da utilização dos recursos do FUNDEB para o exercício seguinte apresenta-se o Quadro abaixo:

Quadro 16A – Controle da utilização de recursos para o exercício subsequente (art. 21, § 2º da Lei nº 11.494/2007)

COMPONENTE	VALOR (R\$)
Saldo Financeiro do FUNDEB em 31/12/2019	1.770,28
(-) Despesas inscritas em Restos a Pagar no exercício e em exercícios anteriores pendentes de pagamento e/ou despesas registradas em DDO no exercício, com disponibilidade dos recursos do FUNDEB	167,07
(=) Recursos do FUNDEB que não foram utilizados	1.603,21

Fonte: Dados do Sistema e-Sfinge e análise técnica.

5.3. Limites de gastos com pessoal (LRF)

5.3.1. Limite máximo para os gastos com pessoal do Município

Limite: 60% da Receita Corrente Líquida para os gastos com pessoal do Município – art. 169 da Constituição Federal c/c o art. 19, III da Lei Complementar nº 101/2000 (LRF).

Quadro 17 – Apuração das Despesas com Pessoal do Município: 2019

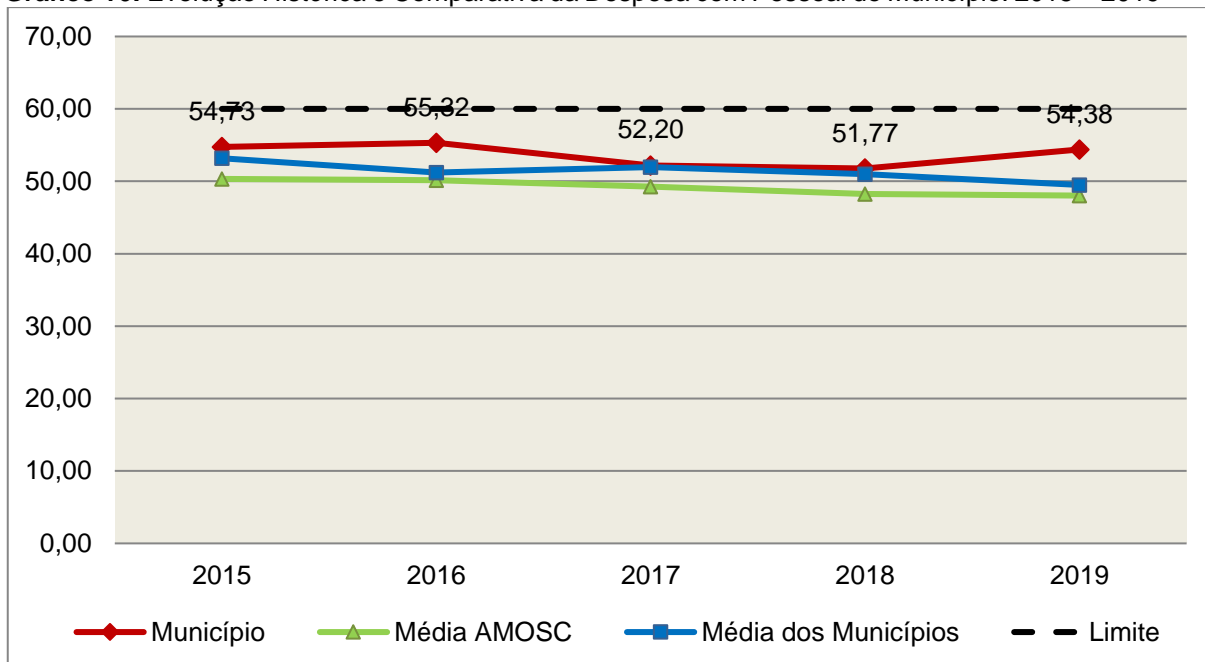
COMPONENTE	VALOR (R\$)	%
TOTAL DA RECEITA CORRENTE LÍQUIDA AJUSTADA	19.368.713,54	100,00
LIMITE DE 60% DA RECEITA CORRENTE LÍQUIDA	11.621.228,12	60,00
Total das Despesas para efeito de Cálculo das Despesas com Pessoal do Poder Executivo	9.822.272,60	50,71
Total das Despesas para efeito de Cálculo das Despesas com Pessoal do Poder Legislativo	709.670,00	3,66
TOTAL DA DESPESA PARA EFEITO DE CÁLCULO DA DESPESA COM PESSOAL DO MUNICÍPIO	10.531.942,60	54,38
Valor Abaixo do Limite (60%)	1.089.285,52	5,62

Fonte: Sistema e-Sfinge/Demonstrativos do Balanço Geral consolidado.

No exercício em exame, o Município gastou **54,38%** do total da receita corrente líquida em despesas com pessoal, **CUMPRINDO** o limite contido no artigo 169 da Constituição Federal, regulamentado pela Lei Complementar nº 101/2000.

O gráfico seguinte apresenta a evolução histórica e comparativa das despesas com pessoal do Município:

Gráfico 16: Evolução Histórica e Comparativa da Despesa com Pessoal do Município: 2015 – 2019



Fonte: Demonstrativos dos Balanços Gerais consolidados e análise técnica.

O gráfico anterior mostra o crescimento dos gastos com pessoal do Município de Águas de Chapecó, quando comparado ao exercício anterior.

5.3.2. Limite máximo para os gastos com pessoal do Poder Executivo

Limite: 54% da Receita Corrente Líquida para os gastos com pessoal do Poder Executivo (Prefeitura, Fundos, Fundações, Autarquias e Empresas Estatais Dependentes) – Artigo 20, III, 'b' da Lei Complementar nº 101/2000 (LRF).

Quadro 18 – Apuração das Despesas com Pessoal do Poder Executivo: 2019

COMPONENTE	VALOR (R\$)	%
TOTAL DA RECEITA CORRENTE LÍQUIDA AJUSTADA	19.368.713,54	100,00
LIMITE DE 54% DA RECEITA CORRENTE LÍQUIDA	10.459.105,31	54,00
Total das Despesas com Pessoal do Poder Executivo	9.844.074,04	50,82
Pessoal e Encargos (despesa liquidada)*	8.955.862,88	46,24

Outras despesas de pessoal decorrentes de contratos de terceirização (§ 1º do art. 18 da LRF) (despesa liquidada)*	885.261,16	4,57
Pessoal e encargos Inscritos em Restos a Pagar não Processados*** (com as deduções)	2.950,00	0,02
Deduções das Despesas com Pessoal do Poder Executivo****	21.801,44	0,11
Total das Despesas para efeito de Cálculo das Despesas com Pessoal do Poder Executivo	9.822.272,60	50,71
Valor Abaixo do Limite (54%)	636.832,71	3,29

Fonte:*Sistema e-Sfinge/⁴Demonstrativos do Balanço Geral consolidado.

** Não foram consideradas as despesas de pessoal classificadas no elemento/subelemento 11.07 (abono de permanência)⁵ 08.01 (auxílio funeral), 08.03 (auxílio natalidade), 08.04 (auxílio creche), 08.55 (auxílio creche)⁶.

*** Composição dos RPNP dispostas nas Informações Complementares deste Relatório.

****Deduções dispostas nas Informações Complementares deste Relatório.

Observação: Face à edição da Portaria STN nº 233, de 15/04/2019 (DOU nº 73, de 16/04/2019, Seção 1), a despesa com pessoal apurada pelo Corpo Técnico nesta instrução, para fins de apuração do cumprimento dos limites estabelecidos na Lei Complementar nº 101/2000, não recebeu ajustes resultantes de inclusão das despesas com pessoal das organizações da sociedade civil que atuam na atividade fim do Estado/Município e que recebam recursos financeiros da administração pública, conforme definido no item 04.01.02.01 (3) da 9ª edição do Manual de Demonstrativos Fiscais (MDF), aprovado pela Portaria STN nº 389, de 14 de junho de 2018, e alterações posteriores.

O demonstrativo acima comprova que, no exercício em exame, o Poder Executivo gastou **50,71%** do total da receita corrente líquida em despesas com pessoal, **CUMPRINDO** a norma contida no artigo 20, III, 'b' da Lei Complementar nº 101/2000.

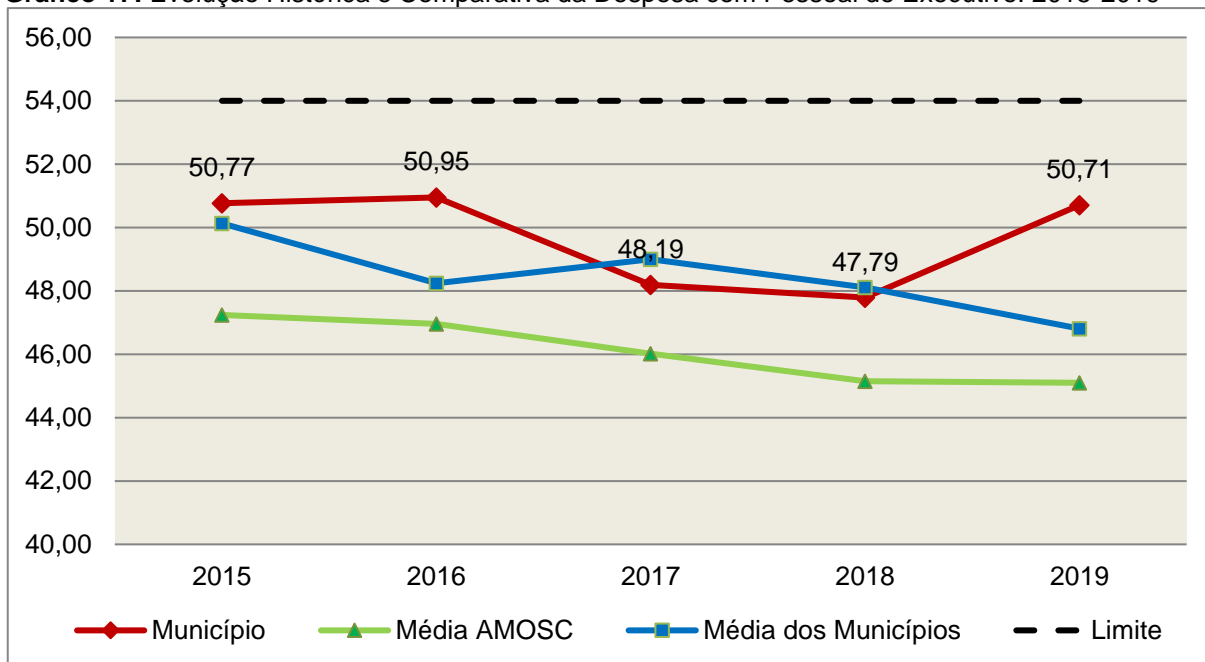
O gráfico seguinte apresenta a evolução histórica e comparativa das despesas com pessoal do Poder Executivo:

4 Apuração da Despesa de Pessoal: conforme orientação do Manual dos Demonstrativos Fiscais publicado no endereço <http://www.stn.fazenda.gov.br>

5 Conforme entendimento consignado no Prejulgado 1762 reformado pelo Tribunal Pleno em Sessão de 06/12/2017.

6 Conforme orientação do Manual dos Demonstrativos Fiscais as despesas de natureza indenizatória e os benefícios assistências não serão consideradas na Despesa Bruta de Pessoal.

Gráfico 17: Evolução Histórica e Comparativa da Despesa com Pessoal do Executivo: 2015-2019



Fonte: Demonstrativos dos Balanços Gerais consolidados e análise técnica.

Da análise do gráfico, verifica-se que os gastos com pessoal do Poder Executivo aumentaram, quando comparado ao exercício anterior.

5.3.3. Limite máximo para os gastos com pessoal do Poder Legislativo

Limite: 6% da Receita Corrente Líquida para os gastos com pessoal do Poder Legislativo (Câmara Municipal) – Artigo 20, III, 'a' da Lei Complementar nº 101/2000 (LRF).

Quadro 19 – Apuração das Despesas com Pessoal do Poder Legislativo: 2019

COMPONENTE	VALOR (R\$)	%
TOTAL DA RECEITA CORRENTE LÍQUIDA AJUSTADA	19.368.713,54	100,00
LIMITE DE 6% DA RECEITA CORRENTE LÍQUIDA	1.162.122,81	6,00
Total das Despesas com Pessoal do Poder Legislativo	709.670,00	3,66
Pessoal e Encargos (despesa liquidada)*	709.670,00	3,66
Total das Despesas para efeito de Cálculo das Despesas com Pessoal do Poder Legislativo	709.670,00	3,66
Valor Abaixo do Limite (6%)	452.452,81	2,34

Fonte:*Sistema e-Sfinge/7Demonstrativos do Balanço Geral consolidado.

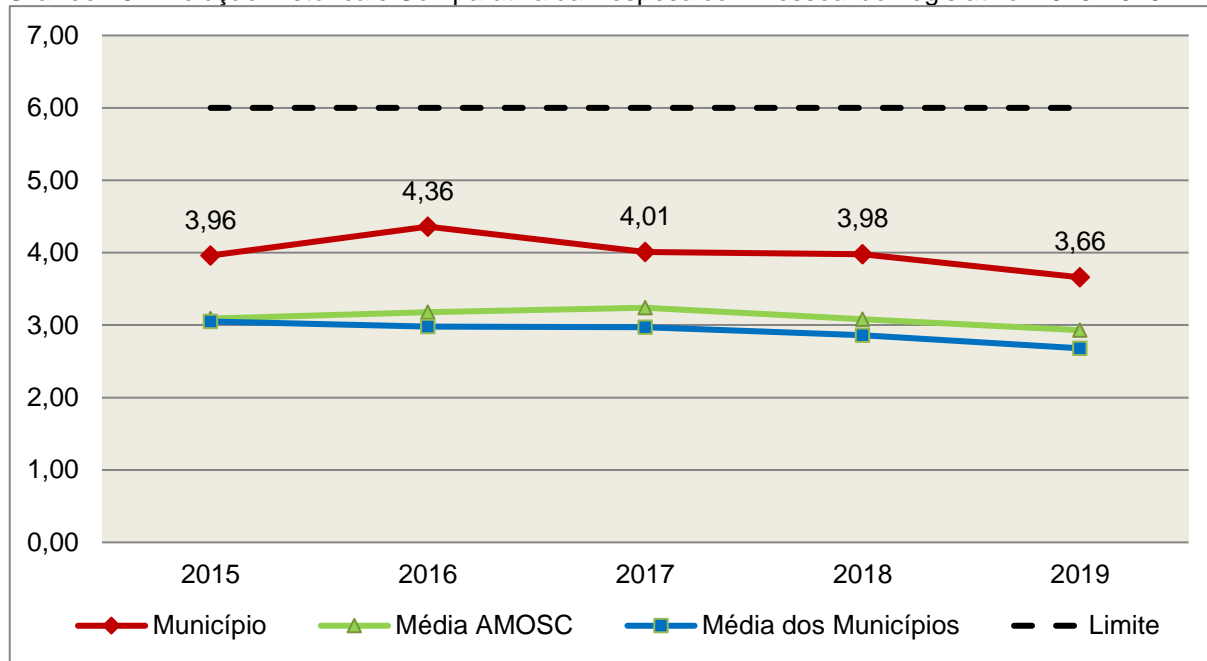
***Deduções dispostas nas Informações Complementares deste Relatório.

7Apuração da Despesa de Pessoal: conforme orientação do Manual dos Demonstrativos Fiscais publicado no endereço <http://www.stn.fazenda.gov.br>

O Poder Legislativo gastou, no exercício em exame, **3,66%** do total da receita corrente líquida em despesas com pessoal, **CUMPRINDO** a norma contida no artigo 20, III, 'a' da Lei Complementar nº 101/2000.

O gráfico seguinte apresenta a evolução histórica e comparativa das despesas com pessoal do Poder Legislativo:

Gráfico 18: Evolução Histórica e Comparativa da Despesa com Pessoal do Legislativo: 2015-2019



Fonte: Demonstrativos dos Balanços Gerais consolidados e análise técnica.

O estudo evolutivo dos gastos com pessoal da Câmara expõe que houve uma redução do percentual quando comparado ao exercício anterior.

6. CONSELHOS MUNICIPAIS

Os Conselhos Municipais são considerados órgãos públicos que contribuem de forma significativa na execução de políticas públicas setoriais.

Podem ser de natureza obrigatória ou discricionária, ou seja, os de criação obrigatória são exigidos por leis federais, cujas funções são definidas como deliberativas, fiscalizadoras, assessoramento, supervisora e executiva; enquanto que os discricionários são decorrentes de legislação municipal.

O artigo 7º, § único, da Instrução Normativa nº 20, de 01 de março de 2015 exige a remessa dos pareceres dos conselhos obrigatórios, juntamente com a prestação de contas anual, quais sejam:

a) Conselho Municipal de Acompanhamento e Controle Social do Fundeb, previsto no art. 24, da Lei Federal n.º 11.494, de 20 de junho de 2007.

b) Conselho Municipal de Saúde, previsto no art. 1º, caput e § 2º da Lei Federal n.º 8.142, de 28 de dezembro de 1990;

c) Conselho Municipal dos Direitos da Infância e do Adolescente, previsto no art. 88, inciso II da Lei Federal n.º 8.069, de 13 de junho de 1990;

d) Conselho Municipal de Assistência Social, previsto no art. 16, inciso IV, da Lei Federal n.º 8.742, de 07 de dezembro de 1993;

e) Conselho Municipal de Alimentação Escolar, previsto no art. 18 da Lei Federal n.º 11.947, de 16 de junho de 2009;

f) Conselho Municipal do Idoso, previsto no art. 6º da Lei Federal n.º 8.842, de 04 de janeiro de 1994.

6.1. Conselho Municipal de Acompanhamento e Controle Social do FUNDEB (CACCS – FUNDEB)

O Conselho Municipal de Acompanhamento e Controle Social do Fundeb está previsto no artigo 24 da Lei Federal n.º 11.494, de 20 de junho de 2007.

Referido órgão tem a função de acompanhar a correta aplicação dos recursos do Fundeb e do Programa Nacional de Apoio ao Transporte Escolar (PNATE), bem como supervisionar o censo escolar anual.

O Conselho Municipal do Fundeb é autônomo, não é subordinado ao Poder Executivo e seus membros não são remunerados. No entanto, deverá ser criado por lei específica municipal, e sua composição deve obedecer ao que prescreve o art. 24, § 1º, IV e § 2º da Lei n.º 11.494/2007:

Art. 24. O acompanhamento e o controle social sobre a distribuição, a transferência e a aplicação dos recursos dos Fundos serão exercidos, junto aos respectivos governos, no âmbito da União, dos Estados, do Distrito Federal e dos Municípios, por conselhos instituídos especificamente para esse fim.

§ 1º Os conselhos serão criados por legislação específica, editada no pertinente âmbito governamental, observados os seguintes critérios de composição:

[....]

IV - em âmbito municipal, por no mínimo 9 (nove) membros, sendo:

a) 2 (dois) representantes do Poder Executivo Municipal, dos quais pelo menos 1 (um) da Secretaria Municipal de Educação ou órgão educacional equivalente;

b) 1 (um) representante dos professores da educação básica pública;

- c) 1 (um) representante dos diretores das escolas básicas públicas;
- d) 1 (um) representante dos servidores técnico-administrativos das escolas básicas públicas;
- e) 2 (dois) representantes dos pais de alunos da educação básica pública;
- f) 2 (dois) representantes dos estudantes da educação básica pública, um dos quais indicado pela entidade de estudantes secundaristas.

§ 2º Integrarão ainda os conselhos municipais dos Fundos, quando houver, 1 (um) representante do respectivo Conselho Municipal de Educação e 1 (um) representante do Conselho Tutelar a que se refere a Lei nº 8.069, de 13 de julho de 1990, indicados por seus pares.

Conforme consta do processo eletrônico gerado por meio dos dados encaminhados pelo **Município de Águas de Chapecó**, constata-se que foi enviado o arquivo denominado Parecer do Conselho Municipal de Acompanhamento e Controle Social do FUNDEB (CACS – FUNDEB). Contudo, registra-se que não houve análise técnica quanto ao seu conteúdo.

6.2. Conselho Municipal de Saúde (CMS)

O Conselho Municipal de Saúde – CMS está previsto no art. 1º, inciso II da Lei Federal n.º 8.142, de 28 de dezembro de 1990.

Trata-se de um órgão colegiado composto por representantes do governo, prestadores de serviço, profissionais de saúde e usuários, atua na formação de estratégias e no controle da execução das políticas de saúde, inclusive nos aspectos econômicos e financeiros, cujas decisões serão homologadas pelo chefe do poder executivo municipal⁸.

Compõe-se, conforme prescreve a terceira diretriz da Resolução n.º 453, de 10 de maio de 2012:

- a) 50% de entidades e movimentos representativos de usuários;
- b) 25% de entidades representativas dos trabalhadores da área de Saúde;
- c) 25% de representação de governo e prestadores de serviços privados conveniados, ou sem fins lucrativos.

O Conselho Municipal de Saúde tem as competências elencadas pela quinta diretriz da Resolução n.º 453/2012:

⁸ Viana, Luiz Cláudio. O papel dos conselhos municipais na gestão pública [monografia]; orientadora, Maria Eliana Cristina Bar. - Florianópolis, SC, 2011. p. 26

Quinta Diretriz: aos Conselhos de Saúde Nacional, Estaduais, Municipais e do Distrito Federal, que têm competências definidas nas leis federais, bem como em indicações advindas das Conferências de Saúde, compete:

I - fortalecer a participação e o Controle Social no SUS, mobilizar e articular a sociedade de forma permanente na defesa dos princípios constitucionais que fundamentam o SUS;

II - elaborar o Regimento Interno do Conselho e outras normas de funcionamento;

III - discutir, elaborar e aprovar propostas de operacionalização das diretrizes aprovadas pelas Conferências de Saúde;

IV - atuar na formulação e no controle da execução da política de saúde, incluindo os seus aspectos econômicos e financeiros, e propor estratégias para a sua aplicação aos setores público e privado;

V - definir diretrizes para elaboração dos planos de saúde e deliberar sobre o seu conteúdo, conforme as diversas situações epidemiológicas e a capacidade organizacional dos serviços;

VI - anualmente deliberar sobre a aprovação ou não do relatório de gestão;

VII - estabelecer estratégias e procedimentos de acompanhamento da gestão do SUS, articulando-se com os demais colegiados, a exemplo dos de seguridade social, meio ambiente, justiça, educação, trabalho, agricultura, idosos, criança e adolescente e outros;

VIII - proceder à revisão periódica dos planos de saúde;

IX - deliberar sobre os programas de saúde e aprovar projetos a serem encaminhados ao Poder Legislativo, propor a adoção de critérios definidores de qualidade e resolutividade, atualizando-os face ao processo de incorporação dos avanços científicos e tecnológicos na área da Saúde;

X - a cada quadrimestre deverá constar dos itens da pauta o pronunciamento do gestor, das respectivas esferas de governo, para que faça a prestação de contas, em relatório detalhado, sobre andamento do plano de saúde, agenda da saúde pactuada, relatório de gestão, dados sobre o montante e a forma de aplicação dos recursos, as auditorias iniciadas e concluídas no período, bem como a produção e a oferta de serviços na rede assistencial própria, contratada ou conveniada, de acordo com a Lei Complementar no 141/2012.

XI - avaliar e deliberar sobre contratos, consórcios e convênios, conforme as diretrizes dos Planos de Saúde Nacional, Estaduais, do Distrito Federal e Municipais;

XII - acompanhar e controlar a atuação do setor privado credenciado mediante contrato ou convênio na área de saúde;

XIII - aprovar a proposta orçamentária anual da saúde, tendo em vista as metas e prioridades estabelecidas na Lei de Diretrizes Orçamentárias, observado o princípio do processo de planejamento e orçamento ascendentes, conforme legislação vigente;

XIV - propor critérios para programação e execução financeira e orçamentária dos Fundos de Saúde e acompanhar a movimentação e destino dos recursos;

XV - fiscalizar e controlar gastos e deliberar sobre critérios de movimentação de recursos da Saúde, incluindo o Fundo de Saúde e os recursos transferidos e próprios do Município, Estado, Distrito Federal e da União, com base no que a lei disciplina;

XVI - analisar, discutir e aprovar o relatório de gestão, com a prestação de contas e informações financeiras, repassadas em tempo hábil aos conselheiros, e garantia do devido assessoramento;

XVII - fiscalizar e acompanhar o desenvolvimento das ações e dos serviços de saúde e encaminhar denúncias aos respectivos órgãos de controle interno e externo, conforme legislação vigente;

XVIII - examinar propostas e denúncias de indícios de irregularidades, responder no seu âmbito a consultas sobre assuntos pertinentes às ações e aos serviços de saúde, bem como apreciar recursos a respeito de deliberações do Conselho nas suas respectivas instâncias;

XIX - estabelecer a periodicidade de convocação e organizar as Conferências de Saúde, propor sua convocação ordinária ou extraordinária e estruturar a comissão organizadora, submeter o respectivo regimento e programa ao Pleno do Conselho de Saúde correspondente, convocar a sociedade para a participação nas pré-conferências e conferências de saúde;

XX - estimular articulação e intercâmbio entre os Conselhos de Saúde, entidades, movimentos populares, instituições públicas e privadas para a promoção da Saúde;

XXI - estimular, apoiar e promover estudos e pesquisas sobre assuntos e temas na área de saúde pertinente ao desenvolvimento do Sistema Único de Saúde (SUS);

XXII - acompanhar o processo de desenvolvimento e incorporação científica e tecnológica, observados os padrões éticos compatíveis com o desenvolvimento sociocultural do País;

XXIII - estabelecer ações de informação, educação e comunicação em saúde, divulgar as funções e competências do Conselho de Saúde, seus trabalhos e decisões nos meios de comunicação, incluindo informações sobre as agendas, datas e local das reuniões e dos eventos;

XXIV - deliberar, elaborar, apoiar e promover a educação permanente para o controle social, de acordo com as Diretrizes e a Política Nacional de Educação Permanente para o Controle Social do SUS;

XXV - incrementar e aperfeiçoar o relacionamento sistemático com os poderes constituídos, Ministério Público, Judiciário e Legislativo, meios de comunicação, bem como setores relevantes não representados nos conselhos;

XXVI - acompanhar a aplicação das normas sobre ética em pesquisas aprovadas pelo CNS;

XXVII - deliberar, encaminhar e avaliar a Política de Gestão do Trabalho e Educação para a Saúde no SUS;

XXVIII - acompanhar a implementação das propostas constantes do relatório das plenárias dos Conselhos de Saúde; e

XXIX - atualizar periodicamente as informações sobre o Conselho de Saúde no Sistema de Acompanhamento dos Conselhos de Saúde (SIACS).

Salienta-se que os membros do Conselho não são remunerados e suas funções são consideradas de relevância pública.

Conforme consta do processo eletrônico gerado por meio dos dados encaminhados pelo **Município de Águas de Chapecó**, constata-se que foi enviado o arquivo denominado Parecer do Conselho Municipal de Saúde (CMS). Contudo, registra-se que não houve análise técnica quanto ao seu conteúdo.

6.3. Conselho Municipal dos Direitos da Criança e do Adolescente

A Constituição Federal trata do dever da família, da sociedade e do Estado, em caráter prioritário, em assegurar à criança e ao adolescente uma série de direitos, conforme pode ser constatado em seu artigo 227:

É dever da família, da sociedade e do Estado assegurar à criança, ao adolescente e ao jovem, com absoluta prioridade, o direito à vida, à saúde, à alimentação, à educação, ao lazer, à profissionalização, à cultura, à

dignidade, ao respeito, à liberdade e à convivência familiar e comunitária, além de colocá-los a salvo de toda forma de negligência, discriminação, exploração, violência, crueldade e opressão.

Nessa linha foi promulgada a Lei nº 8.069, de 13 de julho de 1990, que dispõe sobre o Estatuto da Criança e do Adolescente (ECA) e trata sobre a proteção integral desses.

A referida Lei prevê em seu artigo 88, incisos II e IV, a criação do Conselho Municipal dos Direitos da Criança e do Adolescente e a manutenção de fundo especial, respectivamente. Esse fundo, no caso dos Municípios, deve ser criado por lei municipal, obedecendo ao disposto no artigo 167, IX da Constituição Federal e artigo 74 da Lei nº 4.320/64.

O Conselho Municipal da Criança e do Adolescente é órgão deliberativo e controlador das ações relacionadas à política de atendimento dos direitos da criança e do adolescente.

Conforme consta do processo eletrônico gerado por meio dos dados encaminhados pelo **Município de Águas de Chapecó**, constata-se que foi enviado o arquivo denominado Parecer do Conselho Municipal dos Direitos da Criança e do Adolescente (CMDCA). Contudo, registra-se que não houve análise técnica quanto ao seu conteúdo.

6.4. Conselho Municipal de Assistência Social (CMAS)

O Conselho Municipal de Assistência Social está previsto no art. 16, inciso IV da Lei Federal n.º 8.742, de 07 de dezembro de 1993.

Citado órgão tem a competência de acompanhar a execução da política de assistência social, e seus membros não são remunerados. No entanto, conforme parágrafo único do art. 16 da Lei n.º 8.742/93 as despesas referentes a passagens e diárias de conselheiros representantes do governo ou da sociedade civil, quando estiverem no exercício de suas atribuições devem ser custeadas pelo órgão gestor da Assistência Social.

Conforme consta do processo eletrônico gerado por meio dos dados encaminhados pelo **Município de Águas de Chapecó**, constata-se que foi enviado o arquivo denominado Parecer do Conselho Municipal de Assistência Social (CMAS). Contudo, registra-se que não houve análise técnica quanto ao seu conteúdo.

6.5. Conselho Municipal de Alimentação Escolar (CMAE)

O Conselho Municipal de Alimentação Escolar está previsto no artigo 18 da Lei Federal n.º 11.947, de 16 de junho de 2009:

Art. 18. Os Estados, o Distrito Federal e os Municípios instituirão, no âmbito de suas respectivas jurisdições administrativas, Conselhos de Alimentação Escolar - CAE, órgãos colegiados de caráter fiscalizador, permanente, deliberativo e de assessoramento, compostos da seguinte forma:

I - 1 (um) representante indicado pelo Poder Executivo do respectivo ente federado;

II - 2 (dois) representantes das entidades de trabalhadores da educação e de discentes, indicados pelo respectivo órgão de representação, a serem escolhidos por meio de assembleia específica;

III - 2 (dois) representantes de pais de alunos, indicados pelos Conselhos Escolares, Associações de Pais e Mestres ou entidades similares, escolhidos por meio de assembleia específica;

IV - 2 (dois) representantes indicados por entidades civis organizadas, escolhidos em assembleia específica.

§ 1º Os Estados, o Distrito Federal e os Municípios poderão, a seu critério, ampliar a composição dos membros do CAE, desde que obedecida a proporcionalidade definida nos incisos deste artigo.

§ 2º Cada membro titular do CAE terá 1 (um) suplente do mesmo segmento representado.

§ 3º Os membros terão mandato de 4 (quatro) anos, podendo ser reconduzidos de acordo com a indicação dos seus respectivos segmentos.

§ 4º A presidência e a vice-presidência do CAE somente poderão ser exercidas pelos representantes indicados nos incisos II, III e IV deste artigo.

§ 5º O exercício do mandato de conselheiros do CAE é considerado serviço público relevante, não remunerado.

§ 6º Caberá aos Estados, ao Distrito Federal e aos Municípios informar ao FNDE a composição do seu respectivo CAE, na forma estabelecida pelo Conselho Deliberativo do FNDE.

A sua atuação está prevista no artigo 19 da citada lei:

Art. 19. Compete ao CAE:

I - acompanhar e fiscalizar o cumprimento das diretrizes estabelecidas na forma do art. 2º desta Lei;

II - acompanhar e fiscalizar a aplicação dos recursos destinados à alimentação escolar;

III - zelar pela qualidade dos alimentos, em especial quanto às condições higiênicas, bem como a aceitabilidade dos cardápios oferecidos;

IV - receber o relatório anual de gestão do PNAE e emitir parecer conclusivo a respeito, aprovando ou reprovando a execução do Programa.

Parágrafo único. Os CAEs poderão desenvolver suas atribuições em regime de cooperação com os Conselhos de Segurança Alimentar e Nutricional estaduais e municipais e demais conselhos afins, e deverão observar as diretrizes estabelecidas pelo Conselho Nacional de Segurança Alimentar e Nutricional - CONSEA.

Conforme consta do processo eletrônico gerado por meio dos dados encaminhados pelo **Município de Águas de Chapecó**, constata-se que foi enviado o arquivo denominado Parecer do Conselho Municipal de Alimentação Escolar (CMAE). Contudo, registra-se que não houve análise técnica quanto ao seu conteúdo.

6.6. Conselho Municipal do Idoso (ou da Pessoa Idosa ou dos Direitos da Pessoa Idosa)

O Conselho Municipal do Idoso está previsto no artigo 6º da Lei Federal n.º 8.842, de 04 de janeiro de 1994.

Suas competências estão previstas no artigo 7º da mesma lei, na redação dada pela Lei n.º 10.741/2003:

Art. 7º Os Conselhos Nacional, Estaduais, do Distrito Federal e Municipais do Idoso, previstos na Lei nº 8.842, de 4 de janeiro de 1994, zelarão pelo cumprimento dos direitos do idoso, definidos nesta Lei.

Conforme consta do processo eletrônico gerado por meio dos dados encaminhados pelo **Município de Águas de Chapecó**, constata-se que foi enviado o arquivo denominado Parecer do Conselho Municipal do Idoso (CMI). Contudo, registra-se que não houve análise técnica quanto ao seu conteúdo.

7. DO CUMPRIMENTO DA LEI COMPLEMENTAR Nº 131/2009 E DO DECRETO FEDERAL Nº 7.185/2010

A transparência da gestão fiscal, entendida como a produção e divulgação sistemática de informações, é um dos pilares em que se assenta a Lei Complementar nº 101/2000.

Para assegurar essa transparência a Lei Complementar nº 131/2009 acrescentou dispositivos a referida Lei a fim de determinar a disponibilização, em

tempo real, de informações pormenorizadas sobre a execução orçamentária e financeira, referentes à receita e à despesa, da União, dos Estados, do Distrito Federal e dos Municípios, bem como definiu prazos para a implantação.

O artigo 48, parágrafo único, da Lei Complementar nº 101/2000 alterado pelas Leis Complementares nº 131/2009 e 156/2016, assim determina:

Art. 48. [...]

§ 1º A transparência será assegurada também mediante:

I – incentivo à participação popular e realização de audiências públicas, durante os processos de elaboração e discussão dos planos, lei de diretrizes orçamentárias e orçamentos;

II – liberação ao pleno conhecimento e acompanhamento da sociedade, em tempo real, de informações pormenorizadas sobre a execução orçamentária e financeira, em meios eletrônicos de acesso público; e

III – adoção de sistema integrado de administração financeira e controle, que atenda a padrão mínimo de qualidade estabelecido pelo Poder Executivo da União e ao disposto no art. 48-A.

Os conteúdos das informações sobre a execução orçamentária e financeira, liberados em meios eletrônicos de acesso público, são definidos no artigo 48-A, I e II, da Lei Complementar nº 101/2000 incluído pela Lei Complementar nº 131/2009, a saber:

Art. 48-A. Para os fins a que se refere o inciso II do parágrafo único do art. 48, os entes da Federação disponibilizarão a qualquer pessoa física ou jurídica o acesso a informações referentes a:

I – quanto à despesa: todos os atos praticados pelas unidades gestoras no decorrer da execução da despesa, no momento de sua realização, com a disponibilização mínima dos dados referentes ao número do correspondente processo, ao bem fornecido ou ao serviço prestado, à pessoa física ou jurídica beneficiária do pagamento e, quando for o caso, ao procedimento licitatório realizado;

II – quanto à receita: o lançamento e o recebimento de toda a receita das unidades gestoras, inclusive referente a recursos extraordinários.

Quanto aos prazos para o cumprimento das determinações dispostas nos referidos artigos a Lei Complementar nº 131/2009 estabeleceu:

Art. 73-B. Ficam estabelecidos os seguintes prazos para o cumprimento das determinações dispostas nos incisos II e III do parágrafo único do art. 48 e do art. 48-A:

I – 1 (um) ano para a União, os Estados, o Distrito Federal e os Municípios com mais de 100.000 (cem mil) habitantes;

II – 2 (dois) anos para os Municípios que tenham entre 50.000 (cinquenta mil) e 100.000 (cem mil) habitantes;

III – 4 (quatro) anos para os Municípios que tenham até 50.000 (cinquenta mil) habitantes.

Parágrafo único. Os prazos estabelecidos neste artigo serão contados a partir da data de publicação da lei complementar que introduziu os dispositivos referidos no caput deste artigo.”

O sistema integrado de administração financeira e controle – SISTEMA mencionado no inciso III do § 1º do artigo 48 da Lei Complementar nº 101/2000 alterado pela Lei Complementar nº 131/2009, foi regulamentado por meio do Decreto Federal nº 7.185/2010, que em seu artigo 1º assim determina:

Art. 1º A transparência da gestão fiscal dos entes da Federação referidos no art. 1º, § 3º, da Lei Complementar nº 101, de 4 de maio de 2000, será assegurada mediante a observância do disposto no art. 48, parágrafo único, da referida Lei e das normas estabelecidas neste Decreto.

Dessa forma, o referido Decreto também estabeleceu requisitos com padrão mínimo de qualidade necessário para assegurar a transparência da gestão fiscal, onde se extraiu os seguintes:

Art. 2º O sistema integrado de administração financeira e controle utilizado no âmbito de cada ente da Federação, doravante denominado SISTEMA, deverá permitir a liberação em tempo real das informações pormenorizadas sobre a execução orçamentária e financeira das unidades gestoras, referentes à receita e à despesa, com a abertura mínima estabelecida neste Decreto, bem como o registro contábil tempestivo dos atos e fatos que afetam ou possam afetar o patrimônio da entidade.

§ 1º Integrarão o SISTEMA todas as entidades da administração direta, as autarquias, as fundações, os fundos e as empresas estatais dependentes, sem prejuízo da autonomia do ordenador de despesa para a gestão dos créditos e recursos autorizados na forma da legislação vigente e em conformidade com os limites de empenho e o cronograma de desembolso estabelecido.

§ 2º Para fins deste Decreto, entende-se por:

I – [...]

II - liberação em tempo real: a disponibilização das informações, em meio eletrônico que possibilite amplo acesso público, até o primeiro dia útil subsequente à data do registro contábil no respectivo SISTEMA, sem prejuízo do desempenho e da preservação das rotinas de segurança operacional necessários ao seu pleno funcionamento;

III - meio eletrônico que possibilite amplo acesso público: a Internet, sem exigências de cadastramento de usuários ou utilização de senhas para acesso; e

IV - [...]

Art. 4º Sem prejuízo da exigência de características adicionais no âmbito de cada ente da Federação, consistem requisitos tecnológicos do padrão mínimo de qualidade do SISTEMA:

I - [...]

II - permitir o armazenamento, a importação e a exportação de dados; e

III - [...]

Art. 7º Sem prejuízo dos direitos e garantias individuais constitucionalmente estabelecidos, o SISTEMA deverá gerar, para disponibilização em meio eletrônico que possibilite amplo acesso público, pelo menos, as seguintes informações relativas aos atos praticados pelas unidades gestoras no decorrer da execução orçamentária e financeira:

I - quanto à despesa:

a) o valor do empenho, liquidação e pagamento;

b) o número do correspondente processo da execução, quando for o caso;

c) a classificação orçamentária, especificando a unidade orçamentária, função, subfunção, natureza da despesa e a fonte dos recursos que financiaram o gasto;

d) a pessoa física ou jurídica beneficiária do pagamento, inclusive nos desembolsos de operações independentes da execução orçamentária, exceto no caso de folha de pagamento de pessoal e de benefícios previdenciários;

e) o procedimento licitatório realizado, bem como à sua dispensa ou inexigibilidade, quando for o caso, com o número do correspondente processo; e

f) o bem fornecido ou serviço prestado, quando for o caso;

II - quanto à receita, os valores de todas as receitas da unidade gestora, compreendendo no mínimo sua natureza, relativas a:

a) previsão;

b) lançamento, quando for o caso; e

c) arrecadação, inclusive referente a recursos extraordinários.

A análise, por amostragem, do cumprimento das normas estabelecidas na Lei Complementar nº 101/2000, alterada pelas Leis Complementares nº 131/2009 e 156/2016, em conjunto com o Decreto Federal nº 7.185/2010, pelo Município de **Águas de Chapecó**, no tocante aos dados relativos do exercício em exame é demonstrada no Quadro a seguir:

Quadro 20 – Cumprimento da Lei Complementar nº 131/2009 e do Decreto Federal nº 7.185/2010

I – QUANTO À FORMA	
Disponibilização de informações de todas as unidades municipais (art. 2º, § 1º, do Decreto Federal nº 7.185/2010)	CUMPRIU

Liberação ao pleno conhecimento e acompanhamento da sociedade, em tempo real, de informações pormenorizadas sobre a execução orçamentária e financeira, em meios eletrônicos de acesso público; e (art. 48, II, LRF alterada pela Lei Complementar n.º 156/2016)	Análise prejudicada em razão da data de acesso
Disponibilização em meio eletrônico que possibilite amplo acesso público na Internet, sem exigências de cadastramento de usuários ou utilização de senhas para acesso (art. 2º, § 2º, III, do Decreto Federal nº 7.185/2010)	CUMPRIU
Permitir o armazenamento, a importação e a exportação de dados (art. 4º, II, do Decreto Federal nº 7.185/2010)	CUMPRIU

I – QUANTO AO CONTEÚDO	
DESPESA	
(art. 48-A, I, da Lei Complementar nº 101/2000 e art. 7º, I, do Decreto Federal nº 7.185/2010)	
a) o valor do empenho, liquidação e pagamento	CUMPRIU
b) o número do empenho	CUMPRIU
c) a classificação orçamentária, especificando a unidade orçamentária, função, subfunção, natureza da despesa e a fonte dos recursos que financiaram o gasto	CUMPRIU
d) a pessoa física ou jurídica beneficiária do pagamento, inclusive nos desembolsos de operações independentes da execução orçamentária, exceto no caso de folha de pagamento de pessoal e de benefícios previdenciários	CUMPRIU
e) o procedimento licitatório realizado, bem como à sua dispensa ou inexigibilidade, quando for o caso, com o número do correspondente processo	CUMPRIU
f) o bem fornecido ou serviço prestado, quando for o caso	CUMPRIU

RECEITA	
(art. 48-A, II, da Lei Complementar nº 101/2000 e art. 7º, II, do Decreto Federal nº 7.185/2010)	
a) previsão	CUMPRIU
b) lançamento	CUMPRIU
c) arrecadação	CUMPRIU

Fonte: Site da Prefeitura Municipal – Portal da Transparência – Data de acesso: Feb 27 2020 12:00AM.

8. POLÍTICAS PÚBLICAS

Segundo SECCHI⁹, podemos conceituar política pública como: “uma ação elaborada no sentido de enfrentar um problema público”.

As políticas públicas estão presentes principalmente nas áreas de saúde, educação, segurança, habitação, transporte, assistência social e meio ambiente, as quais existem em todas as esferas de governo (federal, estadual e municipal). Sendo que, utilizam-se dos instrumentos de planejamento (Plano Plurianual – PPA, Lei de Diretrizes Orçamentárias – LDO e Lei Orçamentária anual – LOA) para executá-las.

Neste universo serão realizadas avaliações quantitativas no que se refere as ações nas áreas de saúde e educação, por meio do monitoramento do Plano Nacional de Saúde - PNS – Pactuação Interfederativa 2017-2021 (Lei n.º 8.080/90, art. 15, VIII) e do Plano Nacional de Educação – PNE (Lei Federal n.º 13.005, de 25/06/2014), respectivamente.

8.1. Monitoramento do Plano Nacional de Saúde – Pactuação Interfederativa 2017-2021

No âmbito das políticas públicas de saúde, o Plano Nacional de Saúde - PNS está previsto na Lei n. 8.080/90, art. 15, VIII e deve ser elaborado em conjunto pela União, Estados, Distrito Federal e Municípios, devidamente alinhados com os instrumentos de planejamento (PPA, LDO e LOA).

A vigência do plano é plurianual (2017 – 2021), e se constitui na base das atividades e programações de cada nível de direção do Sistema Único de Saúde – SUS, com previsão para realizações das despesas nas Lei Orçamentárias Anuais.

Para o período de 2017-2021, as diretrizes, objetivos e metas da saúde foram definidas por meio da Pactuação Interfederativa, a qual inclui 23 indicadores que foram definidos em reunião ordinária pela Comissão Intergestores Tripartite¹⁰, em novembro de 2016, publicado no Diário Oficial da União, em 12 de dezembro de 2016, por meio da Resolução n.º 8, de 24/11/2016.

Esta pactuação se dá pela conexão entre os três níveis de governo, contemplando, inclusive a constituição de redes de atenção à saúde, numa

⁹ SECCHI, Leonardo. Políticas Públicas

¹⁰ Lei Federal nº 12.466/2011 e Decreto Federal nº 7508/2011

negociação consensual entres os gestores, oportunidade em que se define a agenda de prioridade, traduzidas pelas diretrizes, objetivos, metas e indicadores

O monitoramento e avaliação das diretrizes mostra-se fundamental para o acompanhamento da execução em nível local quanto ao cumprimento das metas pactuadas, as quais são avaliadas por meio dos indicadores previamente estabelecidos.

Todavia, em razão da ausência de dados disponíveis para pesquisa no site da Secretaria de Saúde do Estado de Santa Catarina, a avaliação das Metas/Resultados do ano de 2019 restou prejudicada.

No que concerne aos objetivos de desenvolvimento sustentável – ODS (Agenda 2030 – ONU) relacionados à saúde, reitera-se que os Municípios adotem medidas para contemplá-los em suas políticas públicas de saúde.

8.2. Monitoramento das Metas do Plano Nacional de Educação - PNE

No contexto das Políticas Públicas o Plano Nacional de Educação- PNE teve a sua importância reconhecida principalmente após o advento da Emenda Constitucional n.º 59/2009, onde passou a ser exigência constitucional com periodicidade decenal, tornando-se assim o norteador do Sistema Nacional de Educação, uma vez que, todas as esferas do governo (União, Estados e Municípios) devem pautar as suas ações em Educação alinhadas ao PNE.

Referido Plano teve a sua aprovação pela Lei Federal n.º 13.005, de 25/06/2014 com vigência de 10 anos e apresenta 10 diretrizes, 20 metas e 254 estratégias com abrangência em todos os níveis de ensino.

Sendo que, as diretrizes foram estabelecidas no art. 2º do PNE e são as seguintes:

- Erradicação do analfabetismo;
- Universalização do atendimento escolar;
- Superação das desigualdades educacionais, com ênfase na promoção da cidadania e na erradicação de todas as formas de discriminação;
- Melhoria da qualidade da educação;
- Formação para o trabalho e para a cidadania, com ênfase nos valores morais e éticos em que se fundamenta a sociedade;
- Promoção do princípio da gestão democrática da educação pública;
- Promoção humanística, científica, cultural e tecnológica do País;

- Estabelecimento de meta de aplicação de recursos públicos em educação como proporção do Produto Interno Bruto- PIB, que assegure atendimento às necessidades de expansão, com padrão de qualidade e equidade;
- Valorização dos (as) profissionais da educação;
- Promoção dos princípios do respeito aos direitos humanos, à diversidade e à sustentabilidade socioambiental.

As Metas e Estratégias estão discriminadas no Anexo da referida Lei, todavia, considerando a complexidade das mesmas e prazo de dez anos para executá-las, tem-se que no exercício em análise será efetuado o monitoramento da Meta 1 – Universalizar, até 2016, a educação infantil na pré-escola para as crianças de 4 (quatro) a 5 (cinco) anos de idade e ampliar a oferta de educação infantil em creches de forma a atender, no mínimo 50% (cinquenta por cento) das crianças de até 3 (três) anos até o final da vigência deste PNE.

Os dados populacionais foram estimados e atualizados a partir de estudo técnico realizado por auditores fiscais de controle externo da Diretoria de Atividades Especiais (DAE) do TCE/SC.

Destaca-se que a metodologia aplicada para os monitoramentos encontram-se discriminadas nos itens seguintes.

8.2.1. Monitoramento da Meta 1 do PNE: Educação Infantil

A educação infantil tem sua conceituação e finalidade definida no artigo 29 da Lei Federal n.º 9.394, de 20/12/1996 (Lei de Diretrizes e Bases da Educação Nacional – LDB). Constituindo a “primeira etapa da educação básica, tem como finalidade o desenvolvimento integral da criança de até 5 (cinco) anos, em seus aspectos físico, psicológico, intelectual e social, complementando ação da família e da comunidade”. É oferecida em “creches, ou entidades equivalentes, para crianças de até três anos de idade” (art. 30, I), e “pré-escolas, para as crianças de 4 (quatro) a 5 (cinco) anos de idade” (art. 30, II).

Para avaliar a primeira Meta prevista da Lei Federal n.º 13.005/2014, e em respeito ao que dispõe o art. 4º da Lei do PNE, passa-se a apresentar o cálculo das taxas de atendimento em Creche e na Pré-escola no Município de Águas de Chapecó.

Ressalta-se que os dados das matrículas em Creches (crianças até 3 anos em 2019) e na Pré-escola (crianças de 4 a 5 anos em 2019) foram extraídos do site do Instituto Nacional de Estudos e Pesquisas Educacionais Anísio Teixeira Legislação e Documentos (Inep), mais especificamente das Sinopses Estatísticas da Educação Básica.

Registre-se que a taxa de atendimento não se confunde com a demanda por vagas na rede pública. Para o cálculo daquela leva-se em consideração o número de matrículas e o percentual previsto no Plano Nacional de Educação, enquanto que a demanda toma em consideração o número de crianças que solicitam vaga em Creches e/ou Pré-escolas. A título exemplificativo, um Município pode ter cumprido a meta prevista no Plano Nacional de Educação e em seu Plano Municipal e ainda assim ter fila de espera por vagas, na hipótese de que o percentual mínimo de atendimento previsto em Lei não ser suficiente para atender toda a demanda.

8.2.2. Taxa de atendimento em Creche

O atendimento da educação infantil em Creche, em regra, deve-se dar para as crianças de até 03 (três) anos de idade e a parte final da Meta 1 do Plano Nacional de Educação define que o ente deve: “ampliar a oferta de Educação Infantil em Creches de forma a atender, no mínimo, 50% das crianças de até 3 anos até o final da vigência deste PNE”.

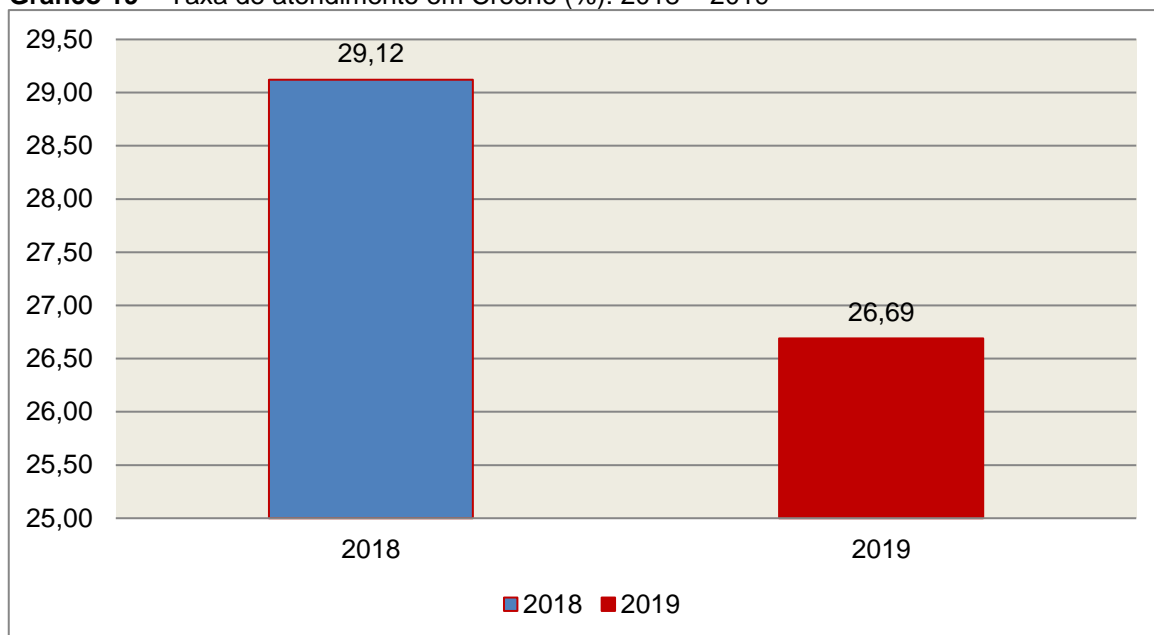
Para avaliação do alcance da parte final da Meta 1 do Plano Nacional de Educação, calculou-se a taxa líquida de matrículas em Creches, ou seja, apenas os matriculados que estejam na faixa etária (0 a 3 anos de idade) prevista no PNE, por meio da seguinte fórmula:

INDICADOR 1B: CRECHES

Fórmula de cálculo:
$$\frac{\text{População de 0 a 3 anos que frequenta a Creche} \times 100}{\text{População de 0 a 3 anos de idade}}$$

Assim, com base nos dados estatísticos do Município de Águas de Chapecó, a Taxa de Atendimento de crianças de 0 a 3 anos de idade, que frequentaram as Creches no referido Município, em 2019, foi de 26,69%, estando **FORA** do percentual mínimo previsto para a Meta 1 do Plano Nacional de Educação.

Gráfico 19 – Taxa de atendimento em Creche (%): 2018 – 2019



Fonte: dados INEP e levantamento DAE/TCESC

O gráfico anterior demonstra que o Município de Águas de Chapecó em 2019 Diminuiu sua taxa de atendimento em Creche, em termos percentuais, quando comparado ao exercício anterior.

8.2.3. Taxa de atendimento na Pré-escola

O atendimento da educação infantil na Pré-escola deve-se dar para as crianças de 04 (quatro) a 05 (cinco) anos de idade e a parte inicial da Meta 1 do Plano Nacional de Educação define que o ente deve: “universalizar, até 2016, a Educação Infantil na Pré-escola para as crianças de 4 a 5 anos de idade”.

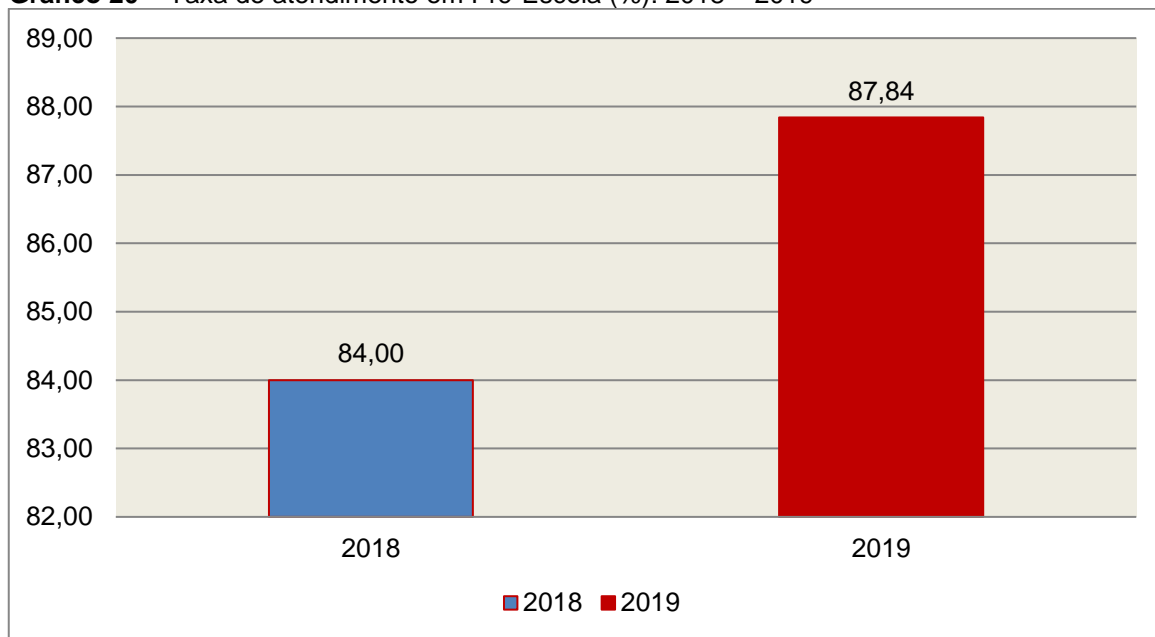
Para avaliação do alcance da parte inicial da Meta 1 do Plano Nacional de Educação, calculou-se a taxa líquida de matrículas na Pré-escola, ou seja, apenas os matriculados que estejam na faixa etária (4 a 5 anos de idade) prevista no PNE, por meio da seguinte fórmula:

INDICADOR 1A: PRÉ-ESCOLA

Fórmula de cálculo:
$$\frac{\text{População de 4 e 5 anos que frequenta a Pré-escola} \times 100}{\text{População de 4 e 5 anos de idade}}$$

Assim, com base nos dados estatísticos do Município de Águas de Chapecó, a Taxa de Atendimento de crianças de 4 a 5 anos de idade, que frequentaram a Pré-escola no referido Município, em 2019, foi de 87,84 %, estando **FORA** da Meta 1 do Plano Nacional de Educação.

Gráfico 20 – Taxa de atendimento em Pré-Escola (%): 2018 – 2019



Fonte: dados INEP e levantamento DAE/TCESC

O gráfico anterior demonstra que o Município de Águas de Chapecó em 2019 Aumentou sua taxa de atendimento na Pré-escola, em termos percentuais, quando comparado ao exercício anterior.

8.2.4 – Avaliação da vinculação das metas da educação do PNE previstas na LOA

O Plano Nacional da Educação – PNE, aprovado pela Lei Federal nº 13.005/2014, estabeleceu um total de 20 metas a serem atingidas durante o decênio 2014 – 2024 relacionadas à melhoria, expansão e universalização dos serviços públicos de educação no âmbito federal, estadual e municipal. Em seu texto, a Lei ressalta a importância do alinhamento do orçamento com a consecução das metas, como estabelecido em seu Art. 10º:

Art. 10. O plano plurianual, as diretrizes orçamentárias e os orçamentos anuais da União, dos Estados, do Distrito Federal e dos Municípios serão

formulados de maneira a assegurar a consignação de dotações orçamentárias compatíveis com as diretrizes, metas e estratégias deste PNE e com os respectivos planos de educação, a fim de viabilizar sua plena execução.

Nesse sentido, é apresentado no quadro a seguir o esforço orçamentário do Município de Águas de Chapecó para o atingimento das metas do PNE durante o exercício de 2019.

METAS (A)	% APLICADO (B)	PROJETO-ATIVIDADE (C)	VALOR LIQUIDAÇÃO(D)	VALOR LIQUIDAÇÃO APLICADO A META (BxD)/100)
01 Educação Infantil	50,00	01.000012 REFORMA E AMPLIAÇÃO DE UNIDADES ESCOLARES-EDUCAÇÃO INFANTIL	99.887,00	49.943,50
01 Educação Infantil	30,00	02.000007 MANUTENÇÃO DAS ATIVIDADES DO ENSINO INFANTIL	874.132,46	262.239,74
01 Educação Infantil	50,00	02.000009 TRANSPORTE ESCOLAR - EDUCAÇÃO INFANTIL	44.181,87	22.090,94
01 Educação Infantil	40,00	02.000012 ALIMENTAÇÃO ESCOLAR - EDUCAÇÃO INFANTIL	55.476,86	22.190,74
01 Educação Infantil	30,00	02.000048 MANUTENÇÃO DAS ATIVIDADES DA CRECHE	577.890,77	173.367,23

02 Ensino Fundamental I	30,00	02.000006 MANUTENÇÃO DAS ATIVIDADES DE ENSINO FUNDAMENTAL	1.188.077,57	356.423,27
02 Ensino Fundamental I	20,00	02.000008 TRANSPORTE ESCOLAR - ENSINO FUNDAMENTAL	504.366,68	100.873,34
02 Ensino Fundamental I	33,33	02.000011 ALIMENTAÇÃO ESCOLAR - ENSINO FUNDAMENTAL	76.749,41	25.580,58
03 Ensino Médio	26,00	02.000010 TRANSPORTE ESCOLAR - ENSINO MÉDIO	211.128,74	54.893,47
04 Inclusão	10,00	01.000013 AQUISIÇÃO DE VEÍCULOS MÓVEIS E UTENSÍLIOS - ENSINO FUNDAMENTAL	290.678,00	29.067,80
04 Inclusão	10,00	02.000006 MANUTENÇÃO DAS ATIVIDADES DE ENSINO FUNDAMENTAL	1.188.077,57	118.807,76
04 Inclusão	20,00	02.000008 TRANSPORTE ESCOLAR - ENSINO FUNDAMENTAL	504.366,68	100.873,34
04 Inclusão	100,00	02.000013 APOIO A	50.000,00	50.000,00

		EDUCAÇÃO ESPECIAL - APAE		
05 Alfabetização Infantil	20,00	02.000008 TRANSPORTE ESCOLAR - ENSINO FUNDAMENTAL	504.366,68	100.873,34
05 Alfabetização Infantil	33,33	02.000011 ALIMENTAÇÃO ESCOLAR - ENSINO FUNDAMENTAL	76.749,41	25.580,58
06 Educação Integral	20,00	01.000011 REFORMA E AMPLIAÇÃO DE UNIDADES ESCOLARES - ENSINO FUNDAMENTAL	8.025,96	1.605,19
06 Educação Integral	50,00	01.000012 REFORMA E AMPLIAÇÃO DE UNIDADES ESCOLARES- EDUCAÇÃO INFANTIL	99.887,00	49.943,50
06 Educação Integral	40,00	02.000007 MANUTENÇÃO DAS ATIVIDADES DO ENSINO INFANTIL	874.132,46	349.652,98
06 Educação Integral	20,00	02.000008 TRANSPORTE ESCOLAR - ENSINO FUNDAMENTAL	504.366,68	100.873,34
06 Educação Integral	50,00	02.000009 TRANSPORTE	44.181,87	22.090,94

		ESCOLAR - EDUCAÇÃO INFANTIL		
06 Educação Integral	60,00	02.000012 ALIMENTAÇÃO ESCOLAR - EDUCAÇÃO INFANTIL	55.476,86	33.286,12
06 Educação Integral	50,00	02.000048 MANUTENÇÃO DAS ATIVIDADES DA CRECHE	577.890,77	288.945,39
07 Qualidade da Educação Básica/IDEB	80,00	01.000011 REFORMA E AMPLIAÇÃO DE UNIDADES ESCOLARES - ENSINO FUNDAMENTAL	8.025,96	6.420,77
07 Qualidade da Educação Básica/IDEB	90,00	01.000013 AQUISIÇÃO DE VEÍCULOS MÓVEIS E UTENSÍLIOS - ENSINO FUNDAMENTAL	290.678,00	261.610,20
07 Qualidade da Educação Básica/IDEB	60,00	02.000006 MANUTENÇÃO DAS ATIVIDADES DE ENSINO FUNDAMENTAL	1.188.077,57	712.846,54
07 Qualidade da Educação Básica/IDEB	20,00	02.000008 TRANSPORTE ESCOLAR - ENSINO FUNDAMENTAL	504.366,68	100.873,34
07 Qualidade da Educação Básica/IDEB	27,00	02.000010 TRANSPORTE	211.128,74	57.004,76

		ESCOLAR - ENSINO MÉDIO		
07 Qualidade da Educação Básica/IDEB	33,33	02.000011 ALIMENTAÇÃO ESCOLAR - ENSINO FUNDAMENTAL	76.749,41	25.580,58
08 Elevação da Escolaridade/Diversidade	27,00	02.000010 TRANSPORTE ESCOLAR - ENSINO MÉDIO	211.128,74	57.004,76
09 Alfabetização de Jovens e Adultos	0,00	n/d	0,00	0,00
10 EJA Integrada	10,00	02.000010 TRANSPORTE ESCOLAR - ENSINO MÉDIO	211.128,74	21.112,87
11 Educação Profissional	10,00	02.000010 TRANSPORTE ESCOLAR - ENSINO MÉDIO	211.128,74	21.112,87
12 Educação Superior	100,00	02.000015 PROGRAMA PARA INCENTIVO AO ENSINO SUPERIOR	50.000,00	50.000,00
13 Qualidade da Educação Superior	0,00	n/d	0,00	0,00
14 Pós-Graduação	0,00	n/d	0,00	0,00
15 Profissionais da Educação	10,00	02.000007 MANUTENÇÃO DAS ATIVIDADES DO ENSINO INFANTIL	874.132,46	87.413,25
16 Formação	0,00	n/d	0,00	0,00

17	Valorização dos Profissionais do Magistério	10,00	02.000007 MANUTENÇÃO DAS ATIVIDADES DO ENSINO INFANTIL	874.132,46	87.413,25
17	Valorização dos Profissionais do Magistério	10,00	02.000048 MANUTENÇÃO DAS ATIVIDADES DA CRECHE	577.890,77	57.789,08
18	Planos de Carreira	10,00	02.000007 MANUTENÇÃO DAS ATIVIDADES DO ENSINO INFANTIL	874.132,46	87.413,25
18	Planos de Carreira	10,00	02.000048 MANUTENÇÃO DAS ATIVIDADES DA CRECHE	577.890,77	57.789,08
19	Gestão Democrática	0,00	n/d	0,00	0,00
20	Financiamento da Educação	0,00	n/d	0,00	0,00

Fonte: Dados do Sistema e-Sfinge Web 6ª competência

Diante dos dados acima informados, tem-se que o total executado no atingimento das metas do PNE do Município de Águas de Chapecó, no valor de R\$ 4.030.587,69, representa 17,91% do orçamento do Município.

Obs.: Valor executado refere-se ao % informado pela Unidade na 6ª competência do e-Sfinge multiplicado pela despesa liquidada em cada Projeto/Atividade.

9. RESTRIÇÕES APURADAS

9.1 RESTRIÇÕES DE ORDEM CONSTITUCIONAL

Não foram encontradas restrições desta natureza, de acordo com os critérios técnicos adotados.

9.2 RESTRIÇÃO DE ORDEM LEGAL

- 9.2.1 Abertura de crédito adicional no primeiro trimestre de 2019, referente aos recursos do FUNDEB remanescentes do exercício anterior, e realização da despesa, no valor de **R\$ 110,34**, após o primeiro trimestre, em descumprimento ao estabelecido no § 2º do artigo 21 da Lei nº 11.494/2007 (item 5.2.2, limite 3).

9.3 RESTRIÇÕES DE ORDEM REGULAMENTAR

Não foram encontradas restrições desta natureza, de acordo com os critérios técnicos adotados.

10. SÍNTESE DO EXERCÍCIO DE 2019

Quadro 22 – Síntese

1) Balanço Anual Consolidado	As demonstrações contábeis demonstram adequadamente a posição financeira, orçamentária e patrimonial, não apresentando divergências relevantes entre as peças que o compõem.	
2) Resultado Orçamentário	Déficit totalmente absorvido pelo superávit financeiro do exercício anterior	R\$ 300.724,18
3) Resultado Financeiro	Superávit	R\$ 1.186.634,50
4) LIMITES	PARÂMETRO MÍNIMO	REALIZADO
4.1) Saúde	15,00%	23,06%
4.2) Ensino	25,00%	26,48%
4.3) FUNDEB	60,00%	99,74%
	95,00%	99,90%
4.4) Despesas com pessoal	PARÂMETRO MÁXIMO	REALIZADO
a) Município	60,00%	54,38%
b) Poder Executivo	54,00%	50,71%
c) Poder Legislativo	6,00%	3,66%
4.5) L.C. N° 131/2009 E DEC. N° 7.185/2010	CUMPRIU	

CONCLUSÃO

Considerando que a apreciação das contas tomou por base os dados e informações exigidos pela legislação aplicável, de veracidade ideológica apenas presumida, podendo o Tribunal de Contas - a qualquer época e desde que venha a ter ciência de ato ou fato que a desabone - reapreciar, reformular seu entendimento e emitir novo pronunciamento a respeito;

Considerando que a análise foi efetuada conforme técnicas apropriadas de auditoria, que preveem inclusive a realização de inspeção *in loco* e a utilização de amostragem, conforme o caso;

Considerando que o julgamento das contas de governo do Prefeito Municipal, pela Colenda Câmara de Vereadores, não envolve exame da responsabilidade de administradores municipais, inclusive do Prefeito, quanto a atos de competência do exercício em causa, que devem ser objeto de exame em processos específicos;

Considerando o exposto e mais o que dos autos consta, para efeito de emissão de PARECER PRÉVIO a que se refere o art. 50 da Lei Complementar nº 202/2000, referente às contas do **exercício de 2019 do Município de Águas de Chapecó**.

Diante da **Restrição de Ordem Legal** apuradas no item **9.2**, deste Relatório, entende esta Diretoria que, à vista da análise procedida, possa o Tribunal de Contas, além da emissão do parecer prévio, decidir por:

I - **RECOMENDAR** à Câmara de Vereadores anotação e verificação de acatamento, pelo Poder Executivo, das observações constantes do presente Relatório;

II – **DAR CIÊNCIA** ao Conselho Municipal de Educação, em cumprimento à Ação 9c.2 estabelecida na Portaria nº TC-0374/2018, acerca da análise do cumprimento dos limites no Ensino e FUNDEB, dos Pareceres do Conselho do FUNDEB e Alimentação Escolar e do monitoramento da Meta 1 do Plano Nacional de Educação, conforme itens 5.2, 6.1, 6.5 e 8.2, deste Relatório;

III - **SOLICITAR** à Câmara de Vereadores seja o Tribunal de Contas comunicado do resultado do julgamento das Contas Anuais em questão, conforme prescreve o art. 59 da Lei Complementar nº 202/2000, inclusive com a remessa do ato respectivo e da ata da sessão de julgamento da Câmara.

É o Relatório,

DGO/Divisão 4, em 29/09/2020.

ALANA ALICE DA CRUZ SILVA
Auditor Fiscal de Controle Externo

Visto em 29/09/2020.

EDSON JOSE SEHNEM
Auditor Fiscal de Controle Externo
Chefe da Divisão 1

De Acordo

Em 01/10/2020.

SALETE OLIVEIRA
Coordenadora de Contas de
Governo Municipal

Encaminhem-se os autos ao MPjTC para a necessária manifestação.

Moises Hoegenn
Diretor
Diretoria de Contas de Governo - DGO

INFORMAÇÕES COMPLEMENTARES

Deduções das Despesas com Ações e Serviços Públicos de Saúde

Descrição	R\$
Despesas Empenhadas com Recursos de Convênios Destinados às Ações e Serviços de Saúde	2.465.199,83
Despesas excluídas por não serem consideradas como de Ações e Serviços Públicos de Saúde	18.530,87
Despesas com repasses ao Consórcio Público de Saúde, sem prestação de Contas (Anexo do Relatório de Instrução, Doc. 1)	22.680,00
Total das Deduções com Ações e Serviços Públicos de Saúde do Município	2.506.410,70

Deduções consideradas para fins de Limite Constitucional: Gastos com Manutenção e Desenvolvimento do Ensino

Descrição	R\$
Despesas excluídas por não serem consideradas como de manutenção e Desenvolvimento da Educação Infantil	99.809,24
Outras despesas dedutíveis com Educação Infantil – D. Inativos (Anexo do Relatório de Instrução, Doc. 5)	59.233,91
Despesas com Recursos de Convênios e/ou Receitas Vinculadas destinados ao Ensino Fundamental	420.993,78
Despesas excluídas por não serem consideradas como de manutenção e Desenvolvimento do Ensino Fundamental	18.346,56
Resultado líquido das transferências do Fundeb	-1.279.917,54
Total das deduções consideradas para fins de Limite Constitucional	-681.534,05

Deduções da Despesa com Pessoal

Descrição	R\$
Executivo: Despesas de Exercícios Anteriores* (Grupo de Natureza de Despesa 1; elemento de Despesa 92) (despesas liquidadas)	21.801,44
Total das Deduções das Despesas com Pessoal do Poder Executivo	21.801,44

* Fonte Sistema e-Sfinge

Restos a pagar não processados – Despesa de Pessoal (Executivo)

Descrição	R\$
RESTOS A PAGAR NÃO PROCESSADOS - PODER EXECUTIVO – Inscritos*:	
(+) Restos a Pagar não Processados - Pessoal e encargos	
(+) Restos a Pagar não Processados - Outras despesas de pessoal decorrentes de contratos de terceirização (§ 1º do art. 18 da LRF)	2.950,00
(-) Restos a Pagar não Processados - Sentenças Judiciais	
(-) Restos a Pagar não Processados - Despesas de Exercícios Anteriores	
(-) Restos a Pagar não Processados - Indenizações e Restituições Trabalhistas	
(-) Restos a Pagar não Processados - Despesas com Inativos e Pensionistas pagas com Contrib Servid e Patron ao RPPS e Comp. Finan.	
Pessoal e encargos Inscritos em Restos a Pagar não Processados – PODER EXECUTIVO (QUADRO 18)	2.950,00

* Fonte Sistema e-Sfinge

APÊNDICE

Despesas com Recursos de Convênios e/ou Receitas Vinculadas destinadas à Saúde:

Fonte de Recurso	Ano	Sub Função	Valor Empenho (R\$)	Valor Liquidação (R\$)	Valor Pagamento (R\$)
33 - Transferências de Convênios – União/Saúde	2019	301	107.938,39	107.938,39	107.938,39
38 - Transferências do Sistema Único de Saúde – SUS/União	2019	301	1.614.957,58	1.614.957,58	1.614.957,58
38 - Transferências do Sistema Único de Saúde – SUS/União	2019	302	436.362,58	436.362,58	436.362,58
38 - Transferências do Sistema Único de Saúde – SUS/União	2019	304	23.397,55	23.397,55	23.397,55
38 - Transferências do Sistema Único de Saúde – SUS/União	2019	305	31.954,35	31.954,35	31.954,35
67 - Transferências do Sistema Único de Saúde – SUS/Estado	2019	301	220.589,38	217.639,38	217.423,33
67 - Transferências do Sistema Único de Saúde – SUS/Estado	2019	302	30.000,00	30.000,00	30.000,00
TOTAL			2.465.199,83	2.462.249,83	2.462.033,78

Despesas excluídas por não serem consideradas como de Ações e Serviços Públicos de Saúde:

Unidade	Fonte de Recurso	Sub Função	Nº Empenho	Data Empenho	Credor	Valor Empenho (R\$)	Valor Liquidação (R\$)	Valor Pagamento (R\$)	Histórico
Fundo Municipal de Saúde de Águas de Chapecó	02 - Receitas de Impostos e Transf de Saúde	301	1097	22/08/2019	SÃO CARLOS TUR VIAGENS E TURISMO LTDA	12.449,20	12.449,20	12.449,20	"REGISTRO DE PREÇOS P/ AQUISIÇÃO FUTURA E PARCELADA DE SERVIÇOS DE TRANSPORTE DE PESSOAS P/ EVENTOS NO MUNICÍPIO DE AGUAS DE CHAPECÓ (IDOSOS, CLUBES DE MAES, ETC) E P/ FORA DO MUNICÍPIO DE AGUAS DE CHAPECÓ, DEPTO DE ESPORTES, EDUCAÇÃO, SOCIAL, AGRICULTURA, ADMINISTRAÇÃO, SAUDE E OUTROS CONFORME PROCESSO LICITATÓRIO Nº40/2019 E EDITAL DE PREGÃO PRESENCIAL P/ REGISTRO DE PREÇOS Nº25/2019, E ATA DE REGISTRO DE PREÇOS Nº15/2019 (Compra Direta Nº 850/2019)
Fundo Municipal de Saúde de Águas de Chapecó	02 - Receitas de Impostos e Transf de Saúde	301	1239	16/09/2019	SÃO CARLOS TUR VIAGENS E TURISMO LTDA	3.472,00	3.472,00	3.472,00	"REGISTRO DE PREÇOS P/ AQUISIÇÃO FUTURA E PARCELADA DE SERVIÇOS DE TRANSPORTE DE PESSOAS P/ EVENTOS NO MUNICÍPIO DE AGUAS DE CHAPECÓ (IDOSOS, CLUBES DE MAES, ETC) E P/ FORA DO MUNICÍPIO DE AGUAS DE CHAPECÓ, DEPTO DE ESPORTES, EDUCAÇÃO, SOCIAL, AGRICULTURA, ADMINISTRAÇÃO, SAUDE E OUTROS CONFORME PROCESSO LICITATÓRIO Nº40/2019 E EDITAL DE PREGÃO PRESENCIAL P/ REGISTRO DE PREÇOS Nº25/2019, E ATA DE REGISTRO DE PREÇOS Nº15/2019 (Compra Direta Nº 970/2019)
Fundo Municipal de Saúde de Águas de Chapecó	02 - Receitas de Impostos e Transf de Saúde	301	1368	21/10/2019	SENAT - SERVIÇO NACIONAL DE APREND. DO TRANSPORTE	200,00	200,00	200,00	AQUISIÇÃO DE SERVIÇOS DE CURSO/TREINAMENTO DE SERVIDOR LEANDRO KESLER MATRICULA Nº10678 "ESPECIALIZADO PARA CONDUCTORES DE VEÍCULOS DE TRANSPORTE ESCOLAR " COM CARGA HORÁRIA DE 13 HRS A REALIZAR-SE NOS DIAS 04/11/2019 À 06/11/2019, NA UNIDADE DE CHAPECÓ DO SEST/SENAT. (Compra Direta Nº 1079/2019)

Unidade	Fonte de Recurso	Sub Função	Nº Empenho	Data Empenho	Credor	Valor Empenho (R\$)	Valor Liquidação (R\$)	Valor Pagamento (R\$)	Histórico
Fundo Municipal de Saúde de Águas de Chapecó	02 - Receitas de Impostos e Transf de impostos: Saúde	301	1367	21/10/2019	SENAT - SERVIÇO NACIONAL DE APREND. DO TRANSPORTE	200,00	200,00	200,00	AQUISIÇÃO DE SERVIÇOS DE CURSO/TREINAMENTO DE SERVIDOR PEDRO BORTOLI, CPF Nº025.521.569-08 "ESPECIALIZADO PARA CONDUTORES DE VEÍCULOS DE TRANSPORTE ESCOLAR " A REALIZAR-SE DE 04/11/2019 À 06/11/2019, NA UNIDADE DE CHAPECÓ DO SEST/SENAT (Compra Direta Nº 1078/2019)
Fundo Municipal de Saúde de Águas de Chapecó	02 - Receitas de Impostos e Transf de impostos: Saúde	301	1665	11/12/2019	FERMATEC - COM. DE MAT. DE CONST. LTDA	244,97	244,97	244,97	REGISTRO DE PREÇOS P/ AQUISIÇÃO FUTURA E PARCELADA DE MATERIAIS DE CONSTRUÇÃO PARA MANUTENÇÃO E MELHORIAS JUNTO AOS DEPTOS DE EDUCAÇÃO, SAÚDE, DMER, DOSU, CRAS, AGRICULTURA, TURISMO, ESPORTES. CONFORME PROCESSO DE LICITAÇÃO Nº 55/2019, PREGÃO PRESENCIAL P/ REGISTRO DE PREÇOS Nº 32/2019 E ATA DE REGISTRO DE PREÇOS Nº 20/2019. (Compra Direta Nº 1319/2019)
Fundo Municipal de Saúde de Águas de Chapecó	02 - Receitas de Impostos e Transf de impostos: Saúde	301	342	25/02/2019	JOHN RR SEGURANCA LTDA - ME	1.884,80	1.884,80	1.884,80	REGISTRO DE PREÇOS PARA CONTRATAÇÃO FUTURA E PARCELADA DE EMPRESA PARA PRESTAÇÃO DE SERVIÇOS DE SEGURANÇA NÃO ARMADA DE EVENTOS DESENVOLVIDOS PELA MUNICIPALIDADE CONFORME PROCESSO DE LICITAÇÃO Nº50/2018 REGISTRO DE PREÇOS Nº38/2018 E ATA DE REGISTRO DE PREÇOS Nº23/2018. PARA SERVIÇOS DE SEGURANÇA JUNTO AO POSTO DE ATENDIMENTO 24 HRS PELO PERIODO DAS FESTIVIDADES CARNAVALESCAS NO MUNICIPIO E DE ACOMPANHAMENTO AO SETOR DE VIGILÂNCIA SANITÁRIA EM VISITAS AOS COMERCIOS E AMBULANTES (Compra Direta Nº 222/2019)
Fundo Municipal de Saúde de Águas de Chapecó	02 - Receitas de Impostos e Transf de impostos: Saúde	301	1332	10/10/2019	ORGANIZAÇÕES DIPOL LTDA ME	79,90	79,90	79,90	REGISTRO DE PREÇOS PARA EVENTUAL E FUTURA AQUISIÇÃO DE GÁS DE COZINHA E GLP 45KG PARA OS DEPTOS DE TRANSPORTES, AGRICULTURA, ASSISTENCIA SOCIAL, ADMINISTRAÇÃO, EDUCAÇÃO, SAÚDE, DOSU, CONFORME PROCESSO DE LICITAÇÃO Nº40/2018, PREGÃO PRESENCIAL P/ REGISTRO DE PREÇOS Nº29/2018 E ATA DE REGISTRO DE PREÇOS Nº18/2018- (Compra Direta Nº 1044/2019)
TOTAL						18.530,87	18.530,87	18.530,87	

Despesas excluídas por não serem consideradas como de manutenção e Desenvolvimento do Ensino Infantil:

Unidade	Fonte de Recurso	Sub Função	Nº Empenho	Data Empenho	Credor	Valor Empenho (R\$)	Valor Liquidação (R\$)	Valor Pagamento (R\$)	Histórico (R\$)
Prefeitura Municipal de Águas de Chapecó	01 - Receitas de Impostos e Transf de Impostos: Educação	365	173	03/01/2019	COMERCIAL ZENI LTDA - ME	1.749,00	1.749,00	1.749,00	REGISTRO DE PREÇOS PARA EVENTUAL E FUTURA AQUISIÇÃO DE GÁS DE COZINHA E GLP 45KG PARA OS DEPTOS DE TRANSPORTES, AGRICULTURA, ASSISTENCIA SOCIAL, ADMINISTRAÇÃO, EDUCAÇÃO, SAÚDE, DOSU, CONFORME PROCESSO DE LICITAÇÃO Nº40/2018, PREGÃO PRESENCIAL P/ REGISTRO DE PREÇOS Nº29/2018 E ATA DE REGISTRO

Unidade	Fonte de Recurso	Sub Função	Nº Empenho	Data Empenho	Credor	Valor Empenho (R\$)	Valor Liquidação (R\$)	Valor Pagamento (R\$)	Histórico (R\$)
									DE PREÇOS Nº18/2018-UNIDADE ESCOLAR ANOS INICIAIS-CRECHE MUNICIPAL (Compra Direta Nº 148/2019)
Prefeitura Municipal de Águas de Chapecó	01 - Receitas de Impostos e Transf de Impostos: Educação	365	2393	04/07/2019	COMERCIAL ZENI LTDA - ME	1.749,00	1.749,00	1.749,00	REGISTRO DE PREÇOS PARA EVENTUAL E FUTURA AQUISIÇÃO DE GÁS DE COZINHA E GLP 45KG PARA OS DEPTOS DE TRANSPORTES, AGRICULTURA, ASSISTENCIA SOCIAL, ADMINISTRAÇÃO, EDUCAÇÃO, SAUDE, DOSU, CONFORME PROCESSO DE LICITAÇÃO Nº40/2018, PREGÃO PRESENCIAL P/ REGISTRO DE PREÇOS Nº29/2018 E ATA DE REGISTRO DE PREÇOS Nº18/2018-UNIDADE ESCOLAR ANOS INICIAIS-CRECHE MUNICIPAL (Compra Direta Nº 1893/2019)
Prefeitura Municipal de Águas de Chapecó	01 - Receitas de Impostos e Transf de Impostos: Educação	365	2463	09/07/2019	CONSTRUTORA PORTAL DAS TERMAS EIRELI	29.708,77	29.708,77	29.708,77	CONTRATAÇÃO DE EMPRESA ESPECIALIZADAS P/ EXECUÇÃO DE PROJETO DE REFORMA DO GINÁSIO POLIESPORTIVO DE LINHA NOSSA SRA DAS GRAÇAS, COM FORNECIMENTO DE MATERIAIS, CONFORME MEMORIAL DESCRITIVO, CRONOGRAMA FISICO E FINANCEIRO E PROJETO ARQUITETÔNICO CONFORME PROCESSO DE LICITAÇÃO Nº46/2019, DISPENSA DE LICITAÇÃO Nº09/2019 E CONTRATO ADMINISTRATIVO Nº34/2019. (Compra Direta Nº 1959/2019)
Prefeitura Municipal de Águas de Chapecó	01 - Receitas de Impostos e Transf de Impostos: Educação	365	2250	24/06/2019	DESTRA CONSTRUTORA, COMERCIO E SERVIÇOS LTDA-ME	56.000,00	56.000,00	56.000,00	CONTRATAÇÃO DE EMPRESAS ESPECIALIZADAS P/ EXECUÇÃO DE PROJETO DE REFORMA DO GINÁSIO POLIESPORTIVO DO BAIRRO NOVO HORIZONTE E GINÁSIO POLIESPORTIVO DE LINHA NOSSA SRA DAS GRAÇAS, COM FORNECIMENTO DE MATERIAIS, CONFORME MEMORIAL DESCRITIVO, CRONOGRAMA FISICO E FINANCEIRO E PROJETO ARQUITETÔNICO CONFORME PROCESSO DE LICITAÇÃO Nº35/2019 E TOMADA DE PREÇOS Nº06/2019, CONTRATO ADMINISTRATIVO Nº30/2019 (Compra Direta Nº 1812/2019)
Prefeitura Municipal de Águas de Chapecó	01 - Receitas de Impostos e Transf de Impostos: Educação	365	4188	28/11/2019	DESTRA CONSTRUTORA, COMERCIO E SERVIÇOS LTDA-ME	2.885,24	2.885,24	2.885,24	CONTRATAÇÃO DE EMPRESAS ESPECIALIZADAS P/ EXECUÇÃO DE PROJETO DE REFORMA DO GINÁSIO POLIESPORTIVO DO BAIRRO NOVO HORIZONTE E GINÁSIO POLIESPORTIVO DE LINHA NOSSA SRA DAS GRAÇAS, COM FORNECIMENTO DE MATERIAIS, CONFORME MEMORIAL DESCRITIVO, CRONOGRAMA FISICO E FINANCEIRO E PROJETO ARQUITETÔNICO CONFORME PROCESSO DE LICITAÇÃO Nº35/2019 E TOMADA DE PREÇOS Nº06/2019, CONTRATO ADMINISTRATIVO Nº30/2019 (Compra Direta Nº 3379/2019)
Prefeitura Municipal de Águas de Chapecó	01 - Receitas de Impostos e Transf de Impostos: Educação	365	2614	22/07/2019	LEONIR SESTRON SCHERER & CIA LTDA-ME	1.174,14	1.174,14	1.174,14	REGISTRO DE PREÇOS P/ AQUISIÇÃO FUTURA E PARCELADA DE MATERIAIS DE CONSTRUÇÃO, ELÉTRICO, HIDRAULICO E OUTROS PARA OS DEPARTAMENTOS DE SAUDE, DMER, EDUCAÇÃO, CRAS, DOSU, ESOPORTES, TURISMO, AGRICULTURA. CONFORME PROCESSO DE LICITAÇÃO Nº44/2018 PREGÃO PRESENCIA P/ REGISTRO DE PREÇOS Nº33/2018 E ATA DE REGISTRO DE PREÇOS Nº20/2018. PARA PINTURA DE UNIDADES ESCOLARES DO MUNICIPIO (Compra Direta Nº 2095/2019)
Prefeitura Municipal de	01 - Receitas de Impostos e	365	4128	21/11/2019	MICHEL EICHELBERGER	47,43	47,43	47,43	DESPESA EMPENHADA REFERENTE ADIANTAMENTO DE NUMERARIOS PARA SUPRIR DESPESAS QUANDO EM DESLOCAMENTO A SERVIÇO DO



Unidade	Fonte de Recurso	Sub Função	Nº Empenho	Data Empenho	Credor	Valor Empenho (R\$)	Valor Liquidação (R\$)	Valor Pagamento (R\$)	Histórico (R\$)
Águas de Chapecó	Transf de Impostos: Educação								FUNDO MUNICIPAL DE SAUDE, PARA TRANSPORTE DE PACIENTES EM TRATAMENTO DE SAUDE, CFE. LEI MUNICIPAL N. 1054/94, E ADIANTAMENTO Nº27/2019. (Compra Direta Nº 3321/2019)
Prefeitura Municipal de Águas de Chapecó	01 - Receitas de Impostos e Transf de Impostos: Educação	365	3907	30/10/2019	PROESTE - INDUSTRIA E COMERCIO DE ARTEFATOS DE CIM	645,00	645,00	645,00	REGISTRO DE PREÇOS PARA EVENTUAL E FUTURA AQUISIÇÃO DE TUBOS DE CONCRETO PARA USO NOS DEPTOS DE TRANSPORTES, AGRICULTURA, DOSU, ESPORTES. CONFORME PROCESSO DE LICITAÇÃO Nº27/2019 PREGAO PESENCIAL P/ REGISTRO DE PREÇOS Nº17/2019 PARA CONCERTO E REFORMA DE TUBULAÇÃO JUNTO A UNIDADE ESCOLAR E GINÁSIO ESPORTIVO DA LINHA NOSSA SENHORA DAS GRAÇAS (Compra Direta Nº 3114/2019)
Prefeitura Municipal de Águas de Chapecó	01 - Receitas de Impostos e Transf de Impostos: Educação	365	4133	21/11/2019	SÃO CARLOS TUR VIAGENS E TURISMO LTDA	848,00	848,00	848,00	"REGISTRO DE PREÇOS P/ AQUISIÇÃO FUTURA E PARCELADA DE SERVIÇOS DE TRANSPORTE DE PESSOAS P/ EVENTOS NO MUNICÍPIO DE AGUAS DE CHAPECÓ (IDOSOS, CLUBES DE MAES, ETC) E P/ FORA DO MUNICÍPIO DE AGUAS DE CHAPECÓ, DEPTO DE ESPORTES, EDUCAÇÃO, SOCIAL, AGRICULTURA, ADMINISTRAÇÃO, SAUDE E OUTROS CONFORME PROCESSO LICITATÓRIO Nº40/2019 E EDITAL DE PREGÃO PRESENCIAL P/ REGISTRO DE PREÇOS Nº25/2019, E ATA DE REGISTRO DE PREÇOS Nº15/2019, PARA TRANSPORTE DE ALUNOS DA REDE MUNICIPAL DE ENSINO PARA ATIVIDADE PEATICA NA POLICIA MILITAR DE CHAPECÓ.. PROJETO MINI MULTA. (Compra Direta Nº 3326/2019)
Prefeitura Municipal de Águas de Chapecó	01 - Receitas de Impostos e Transf de Impostos: Educação	365	4162	27/11/2019	TIAGO ANDRE SAMPAIO 05925580966 -ME	5.002,66	5.002,66	5.002,66	REGISTRO DE PREÇOS P/ AQUISIÇÃO FUTURA E PARCELADA DE SERVIÇOS DE MAO DE OBRA DE PINTOR, PEDREIRO, SERVENTE DE PEDREIRO, SERVIÇOS DE REPAROEM CALÇAMENTS, MURROS E BOEIROS, ETC, CONFORME PROCESSO DE LICITAÇÃO Nº34/2019 PREGÃO PRESENCIAL P/ REGISTRO DE PREÇOS Nº21/2019 E ATA DE REGISTRO DE PREÇOS Nº10/2019. PINTURA DAS QUADRAS ESPORTIVAS DO GINÁSIO DO BAIRRO NOVO HORIZONTE E GINASIO DE LINHA NOSSA SRA DAS GRAÇAS, UTILIZADOS PARA AULAS DE EDUCAÇÃO FISICA POR ALUNOS DA REDE MUNICIPAL DE ENSINO (Compra Direta Nº 3358/2019)
TOTAL						99.809,24	99.809,24	99.809,24	

Despesas com Recursos de Convênios e/ou Receitas Vinculadas destinadas ao Ensino Fundamental:

Fonte de Recurso	Ano	Sub Função	Valor Empenho (R\$)	Valor Liquidação (R\$)	Valor Pagamento (R\$)
32 - Transferências de Convênios – União/Educação	2019	361	220.000,00	220.000,00	220.000,00
36 - Salário-Educação	2019	361	177.485,48	177.485,48	177.195,48
37 - Outras Transferências do Fundo Nacional de Desenvolvimento da Educação – FNDE (não repassadas por meio de convênios)	2019	361	23.508,30	23.508,30	23.508,30
TOTAL			420.993,78	420.993,78	420.703,78

Despesas excluídas por não serem consideradas como de manutenção e Desenvolvimento do Ensino Fundamental:

Unidade	Fonte de Recurso	Sub Função	Nº Empenho	Data Empenho	Credor	Valor Empenho (R\$)	Valor Liquidação (R\$)	Valor Pagamento (R\$)	Histórico
Prefeitura Municipal de Águas de Chapecó	01 - Receitas de Impostos e Transf de Impostos: Educação	361	2119	07/06/2019	CONSTRUHEINEN MATERIAL DE CONSTRUÇÃO EIRELI-ME	78,50	78,50	78,50	AQUISIÇÃO DE MATERIAIS DIVERSOS PARA A MANUTENÇÃO, CONCERTO E MELHORIAS JUNTO AS ESCOLAS MUNICIPAIS, BIBLIOTECA E DEPARTAMENTO DA EDUCAÇÃO (Compra Direta Nº 1679/2019)
Prefeitura Municipal de Águas de Chapecó	01 - Receitas de Impostos e Transf de Impostos: Educação	361	4525	12/12/2019	FERMATEC - COM. DE MAT. DE CONST. LTDA	210,00	210,00	210,00	AQUISIÇÃO DE MATERIAL PARA MANUTENÇÃO E MELHORIAS NAS INSTALAÇÕES DOS GINASIOS ESPORTIVOS UTILIZADOS PELOS ALUNOS DO DEPARTAMENTO DE EDUCAÇÃO (Compra Direta Nº 3525/2019)
Prefeitura Municipal de Águas de Chapecó	01 - Receitas de Impostos e Transf de Impostos: Educação	361	4524	12/12/2019	FERMATEC - COM. DE MAT. DE CONST. LTDA	1.128,78	1.128,78	1.128,78	REGISTRO DE PREÇOS P/ AQUISIÇÃO FUTURA E PARCELADA DE MATERIAIS DE CONSTRUÇÃO CONFORME PROCESSO DE LICITAÇÃO Nº55/2019 PREGÃO PRESENCIAL P/ REGISTRO DE PREÇOS Nº32/2019 E ATA DE REGISTRO DE PREÇOS Nº20/2019. PARA MANUTENÇÃO DOS GINASIOS DE ESPORTES (Compra Direta Nº 3524/2019)
Prefeitura Municipal de Águas de Chapecó	01 - Receitas de Impostos e Transf de Impostos: Educação	361	1894	24/05/2019	FERSAN COM. AUTOP. TRANSP.LTDA	600,40	600,40	600,40	O REGISTRO DE PREÇOS PARA EVENTUAL PRESTAÇÃO DOS SERVIÇOS DE MANUTENÇÃO PREVENTIVA E CORRETIVA, COM A EVENTUAL APLICAÇÃO E FORNECIMENTO DE PEÇAS E ACESSÓRIOS DA FROTA DE VEÍCULOS, MÁQUINAS PESADAS E EQUIPAMENTOS DA SECRETARIA DE TRANSPORTES, AGRICULTURA, EDUCAÇÃO E SAÚDE, ADMINISTRAÇÃO, GABINETE DO PREFEITO, DOSU, ASSISTENCIA SOCIAL CONFORME PROCESSO DE LICITAÇÃO Nº36/2018, PREGAO PRESENCIAL P/ REGISTRO DE PREÇOS Nº27/2018, E ATA DE REGISTRO DE PREÇOS Nº 15/2018- PARA Iveco/City Class 70C17 Ônibus 2014/2014 RENAVAL 1037841694 PLACAS OKH - 0639 SUBSTITUIÇÃO DE CILINDRO DE FREIO (Compra Direta Nº 1532/2019)
Prefeitura Municipal de Águas de Chapecó	01 - Receitas de Impostos e Transf de Impostos: Educação	361	1714	10/05/2019	FERSAN COM. AUTOP. TRANSP.LTDA	3.609,55	3.609,55	3.609,55	REGISTRO DE PREÇOS PARA EVENTUAL PRESTAÇÃO DOS SERVIÇOS DE MANUTENÇÃO PREVENTIVA E CORRETIVA, COM A EVENTUAL APLICAÇÃO E FORNECIMENTO DE PEÇAS E ACESSÓRIOS DA FROTA DE VEÍCULOS, MÁQUINAS PESADAS E EQUIPAMENTOS DA SECRETARIA DE TRANSPORTES, AGRICULTURA, EDUCAÇÃO E SAÚDE, ADMINISTRAÇÃO, GABINETE DO PREFEITO, DOSU, ASSISTENCIA SOCIAL CONFORME PROCESSO DE LICITAÇÃO Nº36/2018, PREGAO PRESENCIAL P/ REGISTRO DE PREÇOS Nº27/2018, E ATA DE REGISTRO DE PREÇOS Nº 15/2018- PARA VEICULO Iveco/City Class 70C17 Ônibus 2014/2014 RENAVAL 1037841694 PLACAS OKH - 0639 (Compra Direta Nº 1377/2019)
Prefeitura Municipal de Águas de Chapecó	01 - Receitas de Impostos e Transf de Impostos: Educação	361	1718	10/05/2019	FERSAN COM. AUTOP. TRANSP.LTDA	268,60	268,60	268,60	REGISTRO DE PREÇOS PARA EVENTUAL PRESTAÇÃO DOS SERVIÇOS DE MANUTENÇÃO PREVENTIVA E CORRETIVA, COM A EVENTUAL APLICAÇÃO E FORNECIMENTO DE PEÇAS E ACESSÓRIOS DA FROTA DE VEÍCULOS, MÁQUINAS PESADAS E EQUIPAMENTOS DA SECRETARIA DE TRANSPORTES, AGRICULTURA, EDUCAÇÃO E SAÚDE, ADMINISTRAÇÃO,

Unidade	Fonte de Recurso	Sub Função	Nº Empenho	Data Empenho	Credor	Valor Empenho (R\$)	Valor Liquidação (R\$)	Valor Pagamento (R\$)	Histórico
									GABINETE DO PREFEITO, DOSU, ASSISTENCIA SOCIAL CONFORME PROCESSO DE LICITAÇÃO Nº36/2018, PREGAO PRESENCIAL P/ REGISTRO DE PREÇOS Nº27/2018, E ATA DE REGISTRO DE PREÇOS Nº 15/2018- PARA VEICULO Iveco/City Class 70C17 Ônibus 2014/2014 RENAVAL 1037841694 PLACAS OKH - 0639 (Compra Direta Nº 1378/2019)
Prefeitura Municipal de Águas de Chapecó	01 - Receitas de Impostos e Transf de Impostos: Educação	361	378	23/01/2019	FERSAN AUTOP. TRANSP.LTDA COM. E	1.230,45	1.230,45	1.230,45	REGISTRO DE PREÇOS PARA EVENTUAL PRESTAÇÃO DOS SERVIÇOS DE MANUTENÇÃO PREVENTIVA E CORRETIVA, COM A EVENTUAL APLICAÇÃO E FORNECIMENTO DE PEÇAS E ACESSÓRIOS DA FROTA DE VEÍCULOS, MÁQUINAS PESADAS E EQUIPAMENTOS DA SECRETARIA DE TRANSPORTES, AGRICULTURA, EDUCAÇÃO E SAÚDE, ADMINISTRAÇÃO, GABINETE DO PREFEITO, DOSU, ASSISTENCIA SOCIAL CONFORME PROCESSO DE LICITAÇÃO Nº36/2018, PREGAO PRESENCIAL P/ REGISTRO DE PREÇOS Nº27/2018, E ATA DE REGISTRO DE PREÇOS Nº 15/2018- PARA VEICULO Iveco/City Class 70C17 Ônibus 2014/2014 RENAVAL 1037841694 PLACAS OKH - 0639. (Compra Direta Nº 338/2019)
Prefeitura Municipal de Águas de Chapecó	01 - Receitas de Impostos e Transf de Impostos: Educação	361	443	28/01/2019	FERSAN AUTOP. TRANSP.LTDA COM. E	183,30	183,30	183,30	REGISTRO DE PREÇOS PARA EVENTUAL PRESTAÇÃO DOS SERVIÇOS DE MANUTENÇÃO PREVENTIVA E CORRETIVA, COM A EVENTUAL APLICAÇÃO E FORNECIMENTO DE PEÇAS E ACESSÓRIOS DA FROTA DE VEÍCULOS, MÁQUINAS PESADAS E EQUIPAMENTOS DA SECRETARIA DE TRANSPORTES, AGRICULTURA, EDUCAÇÃO E SAÚDE, ADMINISTRAÇÃO, GABINETE DO PREFEITO, DOSU, ASSISTENCIA SOCIAL CONFORME PROCESSO DE LICITAÇÃO Nº36/2018, PREGAO PRESENCIAL P/ REGISTRO DE PREÇOS Nº27/2018, E ATA DE REGISTRO DE PREÇOS Nº 15/2018- PARA VEICULO Iveco/City Class 70C17 Ônibus 2014/2014 RENAVAL 1037841694 PLACAS OKH - 0639. PEÇAS (Compra Direta Nº 370/2019)
Prefeitura Municipal de Águas de Chapecó	01 - Receitas de Impostos e Transf de Impostos: Educação	361	442	28/01/2019	FERSAN AUTOP. TRANSP.LTDA COM. E	418,70	418,70	418,70	REGISTRO DE PREÇOS PARA EVENTUAL PRESTAÇÃO DOS SERVIÇOS DE MANUTENÇÃO PREVENTIVA E CORRETIVA, COM A EVENTUAL APLICAÇÃO E FORNECIMENTO DE PEÇAS E ACESSÓRIOS DA FROTA DE VEÍCULOS, MÁQUINAS PESADAS E EQUIPAMENTOS DA SECRETARIA DE TRANSPORTES, AGRICULTURA, EDUCAÇÃO E SAÚDE, ADMINISTRAÇÃO, GABINETE DO PREFEITO, DOSU, ASSISTENCIA SOCIAL CONFORME PROCESSO DE LICITAÇÃO Nº36/2018, PREGAO PRESENCIAL P/ REGISTRO DE PREÇOS Nº27/2018, E ATA DE REGISTRO DE PREÇOS Nº 15/2018- PARA VEICULO Iveco/City Class 70C17 Ônibus 2014/2014 RENAVAL 1037841694 PLACAS OKH - 0639. TROCA DE PASTILHAS DE FREIO DIANTEIRA, DISCO DE FREIO TRASEIRO DE FREIO DE MAO , CONERTO DE FLEXIVEL DE DIREÇÃO HJIDRAULICA (Compra Direta Nº 369/2019)
Prefeitura Municipal de Águas de Chapecó	01 - Receitas de Impostos e Transf de Impostos: Educação	361	611	15/02/2019	FERSAN AUTOP. TRANSP.LTDA COM. E	207,59	207,59	207,59	REGISTRO DE PREÇOS PARA EVENTUAL PRESTAÇÃO DOS SERVIÇOS DE MANUTENÇÃO PREVENTIVA E CORRETIVA, COM A EVENTUAL APLICAÇÃO E FORNECIMENTO DE PEÇAS E ACESSÓRIOS DA FROTA DE VEÍCULOS, MÁQUINAS PESADAS E EQUIPAMENTOS DA SECRETARIA DE

Unidade	Fonte de Recurso	Sub Função	Nº Empenho	Data Empenho	Credor	Valor Empenho (R\$)	Valor Liquidação (R\$)	Valor Pagamento (R\$)	Histórico
	Impostos: Educação								TRANSPORTES, AGRICULTURA, EDUCAÇÃO E SAÚDE, ADMINISTRAÇÃO, GABINETE DO PREFEITO, DOSU, ASSISTENCIA SOCIAL CONFORME PROCESSO DE LICITAÇÃO Nº36/2018, PREGAO PRESENCIAL P/ REGISTRO DE PREÇOS Nº27/2018, E ATA DE REGISTRO DE PREÇOS Nº 15/2018- PARA VEICULO IVW/15.190 EOD E.HD ORE Ônibus 2014/2014 RENAVAN Nº1015265925 PLACAS QHE 1215 (Compra Direta Nº 506/2019)
Prefeitura Municipal de Águas de Chapecó	01 - Receitas de Impostos e Transf de Impostos: Educação	361	612	15/02/2019	FERSAN AUTOP. COM. E TRANSP.LTDA	606,72	606,72	606,72	REGISTRO DE PREÇOS PARA EVENTUAL PRESTAÇÃO DOS SERVIÇOS DE MANUTENÇÃO PREVENTIVA E CORRETIVA, COM A EVENTUAL APLICAÇÃO E FORNECIMENTO DE PEÇAS E ACESSÓRIOS DA FROTA DE VEÍCULOS, MÁQUINAS PESADAS E EQUIPAMENTOS DA SECRETARIA DE TRANSPORTES, AGRICULTURA, EDUCAÇÃO E SAÚDE, ADMINISTRAÇÃO, GABINETE DO PREFEITO, DOSU, ASSISTENCIA SOCIAL CONFORME PROCESSO DE LICITAÇÃO Nº36/2018, PREGAO PRESENCIAL P/ REGISTRO DE PREÇOS Nº27/2018, E ATA DE REGISTRO DE PREÇOS Nº 15/2018- PARA VEICULO IVW/15.190 EOD E.HD ORE Ônibus 2014/2014 RENAVAN Nº1015265925 PLACAS QHE 1215, SERVIÇOS DE RECUPERAÇÃO COLUNA DA DIREÇÃO, RAPERTO GRAMOPOS, VAZAMENTO DE AR, AJUSTE DE FREIOS (Compra Direta Nº 507/2019)
Prefeitura Municipal de Águas de Chapecó	01 - Receitas de Impostos e Transf de Impostos: Educação	361	1373	16/04/2019	FERSAN AUTOP. COM. E TRANSP.LTDA	2.194,05	2.194,05	2.194,05	REGISTRO DE PREÇOS PARA EVENTUAL PRESTAÇÃO DOS SERVIÇOS DE MANUTENÇÃO PREVENTIVA E CORRETIVA, COM A EVENTUAL APLICAÇÃO E FORNECIMENTO DE PEÇAS E ACESSÓRIOS DA FROTA DE VEÍCULOS, MÁQUINAS PESADAS E EQUIPAMENTOS DA SECRETARIA DE TRANSPORTES, AGRICULTURA, EDUCAÇÃO E SAÚDE, ADMINISTRAÇÃO, GABINETE DO PREFEITO, DOSU, ASSISTENCIA SOCIAL CONFORME PROCESSO DE LICITAÇÃO Nº36/2018, PREGAO PRESENCIAL P/ REGISTRO DE PREÇOS Nº27/2018, E ATA DE REGISTRO DE PREÇOS Nº 15/2018- PARA VEICULO VW/15.190 EOD E.HD ORE Ônibus 2014/2014 RENAVAN Nº1015265925 PLACAS QHE 1215 (Compra Direta Nº 1097/2019)
Prefeitura Municipal de Águas de Chapecó	01 - Receitas de Impostos e Transf de Impostos: Educação	361	1864	21/05/2019	FERSAN AUTOP. COM. E TRANSP.LTDA	750,50	750,50	750,50	REGISTRO DE PREÇOS PARA EVENTUAL PRESTAÇÃO DOS SERVIÇOS DE MANUTENÇÃO PREVENTIVA E CORRETIVA, COM A EVENTUAL APLICAÇÃO E FORNECIMENTO DE PEÇAS E ACESSÓRIOS DA FROTA DE VEÍCULOS, MÁQUINAS PESADAS E EQUIPAMENTOS DA SECRETARIA DE TRANSPORTES, AGRICULTURA, EDUCAÇÃO E SAÚDE, ADMINISTRAÇÃO, GABINETE DO PREFEITO, DOSU, ASSISTENCIA SOCIAL CONFORME PROCESSO DE LICITAÇÃO Nº36/2018, PREGAO PRESENCIAL P/ REGISTRO DE PREÇOS Nº27/2018, E ATA DE REGISTRO DE PREÇOS Nº 15/2018- PARA VEICULO VW/15.190 EOD E.HD ORE Ônibus 2014/2014 RENAVAN Nº1015265925 PLACAS QHE 1215 (Compra Direta Nº 1514/2019)
Prefeitura Municipal de	01 - Receitas de Impostos e Transf de	361	1388	16/04/2019	LEONIR SESTRON SCHERER & CIA LTDA-ME	512,30	512,30	512,30	AQUISIÇÃO DE MATERIAIS DE CONSTRUÇÃO PARA MELHORIAS E ADEQUAÇÃO DE ACESSIBILIDADE E BANHEIROS JUNTO A UNIDADE DO GINASIO DE LINHA GRAMADOS UTILIZADO PARA AULAS DE EDUCAÇÃO

Unidade	Fonte de Recurso	Sub Função	Nº Empenho	Data Empenho	Credor	Valor Empenho (R\$)	Valor Liquidação (R\$)	Valor Pagamento (R\$)	Histórico
Águas de Chapecó	Impostos: Educação								FISICA PARA ALUNOS DA REDE MUNICIPAL DE ENSINO. (Compra Direta Nº 1112/2019)
Prefeitura Municipal de Águas de Chapecó	01 - Receitas de Impostos e Transf de Impostos: Educação	361	2251	24/06/2019	LEONIR SESTRON SCHERER & CIA LTDA-ME	590,50	590,50	590,50	REGISTRO DE PREÇOS P/ AQUISIÇÃO FUTURA E PARCELADA DE MATERIAIS DE CONSTRUÇÃO, ELETRICO, HIDRAULICO E OUTROS PARA OS DEPARTAMENTOS DE SAUDE, DMER, EDUCAÇÃO, CRAS, DOSU, ESOPORTES, TURISMO, AGRICULTURA. CONFORME PROCESSO DE LICITAÇÃO Nº44/2018 PREGÃO PRESENCIA P/ REGISTRO DE PREÇOS Nº33/2018 E ATA DE REGISTRO DE PREÇOS Nº20/2018. (Compra Direta Nº 1813/2019)
Prefeitura Municipal de Águas de Chapecó	01 - Receitas de Impostos e Transf de Impostos: Educação	361	2414	05/07/2019	LEONIR SESTRON SCHERER & CIA LTDA-ME	370,24	370,24	370,24	REGISTRO DE PREÇOS P/ AQUISIÇÃO FUTURA E PARCELADA DE MATERIAIS DE CONSTRUÇÃO, ELETRICO, HIDRAULICO E OUTROS PARA OS DEPARTAMENTOS DE SAUDE, DMER, EDUCAÇÃO, CRAS, DOSU, ESOPORTES, TURISMO, AGRICULTURA. CONFORME PROCESSO DE LICITAÇÃO Nº44/2018 PREGÃO PRESENCIA P/ REGISTRO DE PREÇOS Nº33/2018 E ATA DE REGISTRO DE PREÇOS Nº20/2018. (Compra Direta Nº 1910/2019)
Prefeitura Municipal de Águas de Chapecó	01 - Receitas de Impostos e Transf de Impostos: Educação	361	982	18/03/2019	LEONIR SESTRON SCHERER & CIA LTDA-ME	191,86	191,86	191,86	REGISTRO DE PREÇOS P/ AQUISIÇÃO FUTURA E PARCELADA DE MATERIAIS DE CONSTRUÇÃO, ELETRICO, HIDRAULICO E OUTROS PARA OS DEPARTAMENTOS DE SAUDE, DMER, EDUCAÇÃO, CRAS, DOSU, ESOPORTES, TURISMO, AGRICULTURA. CONFORME PROCESSO DE LICITAÇÃO Nº44/2018 PREGÃO PRESENCIA P/ REGISTRO DE PREÇOS Nº33/2018 E ATA DE REGISTRO DE PREÇOS Nº20/2018.AQUISIÇÃO PARA CONSERTO E MELHORIAS NAS INSTALAÇÕES DA SECRETARIA DE EDUCAÇÃO (Compra Direta Nº 786/2019)
Prefeitura Municipal de Águas de Chapecó	01 - Receitas de Impostos e Transf de Impostos: Educação	361	869	08/03/2019	LEONIR SESTRON SCHERER & CIA LTDA-ME	526,36	526,36	526,36	REGISTRO DE PREÇOS P/ AQUISIÇÃO FUTURA E PARCELADA DE MATERIAIS DE CONSTRUÇÃO, ELETRICO, HIDRAULICO E OUTROS PARA OS DEPARTAMENTOS DE SAUDE, DMER, EDUCAÇÃO, CRAS, DOSU, ESOPORTES, TURISMO, AGRICULTURA. CONFORME PROCESSO DE LICITAÇÃO Nº44/2018 PREGÃO PRESENCIA P/ REGISTRO DE PREÇOS Nº33/2018 E ATA DE REGISTRO DE PREÇOS Nº20/2018.AQUISIÇÃO PARA MELHORIAS E ADEQUAÇÃO NAS INSTALAÇÕES DA UNIDADE DA SECRETARIA PARA DESENVOLVIMENTO DE OFICINAS E OUTRAS ATIVIDADES DO DEPTO (Compra Direta Nº 681/2019)
Prefeitura Municipal de Águas de Chapecó	01 - Receitas de Impostos e Transf de Impostos: Educação	361	1238	01/04/2019	LEONIR SESTRON SCHERER & CIA LTDA-ME	155,38	155,38	155,38	REGISTRO DE PREÇOS P/ AQUISIÇÃO FUTURA E PARCELADA DE MATERIAIS DE CONSTRUÇÃO, ELETRICO, HIDRAULICO E OUTROS PARA OS DEPARTAMENTOS DE SAUDE, DMER, EDUCAÇÃO, CRAS, DOSU, ESOPORTES, TURISMO, AGRICULTURA. CONFORME PROCESSO DE LICITAÇÃO Nº44/2018 PREGÃO PRESENCIA P/ REGISTRO DE PREÇOS Nº33/2018 E ATA DE REGISTRO DE PREÇOS Nº20/2018.AQUISIÇÃO PARA PINTURA DE GRADES JUNTO AS UNIDADES ESCOLARES E SECRETARIA DE EDUCAÇÃO (Compra Direta Nº 967/2019)

Unidade	Fonte de Recurso	Sub Função	Nº Empenho	Data Empenho	Credor	Valor Empenho (R\$)	Valor Liquidação (R\$)	Valor Pagamento (R\$)	Histórico
Prefeitura Municipal de Águas de Chapecó	01 - Receitas de Impostos e Transf de Impostos: Educação	361	1412	17/04/2019	METALURGICA AGUAS EIRELI - ME	350,00	350,00	350,00	AQUISIÇÃO DE SERVIÇOS DE REFORMA DE TRAVES DE FUTSAL COM EMPREGO DE MATERIAIS JUNTO AO GINASIO MUNICIPAL DE LINHA GRAMADOS PARA DESENVOLVIMENTO DE AULAS DE EDUCAÇÃO FISICA P/ ALUNOS DA REDE MUNICIPAL DE ENSINO (Compra Direta Nº 1136/2019)
Prefeitura Municipal de Águas de Chapecó	01 - Receitas de Impostos e Transf de Impostos: Educação	361	75	02/01/2019	MICHEL EICHELBERGER	970,98	970,98	970,98	DESPESA EMPENHADA REFERENTE ADIANTAMENTO DE NUMERARIOS PARA SUPRIR DESPESAS QUANDO EM DESLOCAMENTO A SERVIÇO DO FUNDO MUNICIPAL DE SAUDE, PARA TRANSPORTE DE PACIENTES EM TRATAMENTO DE SAUDE, CFE. LEI MUNICIPAL N. 1054/94, E ADIANTAMENTO Nº01/2019. (Compra Direta Nº 76/2019)
Prefeitura Municipal de Águas de Chapecó	01 - Receitas de Impostos e Transf de Impostos: Educação	361	1902	24/05/2019	ORGANIZAÇÕES DIPOL LTDA ME	1.073,80	1.073,80	1.073,80	REGISTRO DE PREÇOS PARA EVENTUAL E FUTURA AQUISIÇÃO DE GÁS DE COZINHA E GLP 45KG PARA OS DEPTOS DE TRANSPORTES, AGRICULTURA, ASSISTENCIA SOCIAL, ADMINISTRAÇÃO, EDUCAÇÃO, SAUDE, DOSU, CONFORME PROCESSO DE LICITAÇÃO Nº40/2018, PREGÃO PRESENCIAL P/ REGISTRO DE PREÇOS Nº29/2018 E ATA DE REGISTRO DE PREÇOS Nº18/2018- (Compra Direta Nº 1536/2019)
Prefeitura Municipal de Águas de Chapecó	01 - Receitas de Impostos e Transf de Impostos: Educação	361	3581	08/10/2019	ORGANIZAÇÕES DIPOL LTDA ME	639,20	639,20	639,20	REGISTRO DE PREÇOS PARA EVENTUAL E FUTURA AQUISIÇÃO DE GÁS DE COZINHA E GLP 45KG PARA OS DEPTOS DE TRANSPORTES, AGRICULTURA, ASSISTENCIA SOCIAL, ADMINISTRAÇÃO, EDUCAÇÃO, SAUDE, DOSU, CONFORME PROCESSO DE LICITAÇÃO Nº40/2018, PREGÃO PRESENCIAL P/ REGISTRO DE PREÇOS Nº29/2018 E ATA DE REGISTRO DE PREÇOS Nº18/2018- (Compra Direta Nº 2837/2019)
Prefeitura Municipal de Águas de Chapecó	01 - Receitas de Impostos e Transf de Impostos: Educação	361	3649	14/10/2019	PANIFICADORA BOM GOSTO EIRELLI ME	309,05	309,05	309,05	AQUISIÇÃO DE LANCHES PARA REUNIÃO DE TRABALHO COM PROFESSORES E SERVIDORES DO DEPARTAMENTO DE EDUCAÇÃO DA REDE MUNICIPAL DE ENSINO (Compra Direta Nº 2910/2019)
Prefeitura Municipal de Águas de Chapecó	01 - Receitas de Impostos e Transf de Impostos: Educação	361	2626	22/07/2019	SÃO CARLOS TUR VIAGENS E TURISMO LTDA	704,00	704,00	704,00	"REGISTRO DE PREÇOS P/ AQUISIÇÃO FUTURA E PARCELADA DE SERVIÇOS DE TRANSPORTE DE PESSOAS P/ EVENTOS NO MUNICIPIO DE AGUAS DE CHAPECÓ (IDOSOS, CLUBES DE MAES, ETC) E P/ FORA DO MUNICIPIO DE AGUAS DE CHAPECÓ, DEPTO DE ESPORTES, EDUCAÇÃO, SOCIAL, AGRICULTURA, ADMINISTRAÇÃO, SAUDE E OUTROS CONFORME PROCESSO LICITATÓRIO Nº40/2019 E EDITAL DE PREGÃO PRESENCIAL P/ REGISTRO DE PREÇOS Nº25/2019, E ATA DE REGISTRO DE PREÇOS Nº15/2019, EVENTO NO MUNICIPIO DE CHAPECÓ-SC (Compra Direta Nº 2107/2019)
Prefeitura Municipal de Águas de Chapecó	01 - Receitas de Impostos e Transf de Impostos: Educação	361	1384	16/04/2019	TRANSPORTES LAGEADENSE LTDA ME	414,00	414,00	414,00	REGISTRO DE PREÇOS P/ AQUISIÇÃO FUTURA E PARCELADA DE SERVIÇOS DE TRANSPORTE DE PESSOAS P/ EVENTOS NO MUNICIPIO DE AGUAS DE CHAPECÓ (IDOSOS, CLUBES DE MAES, ETC) E P/ FORA DO MUNICIPIO DE AGUAS DE CHAPECÓ, DEPTO DE ESPORTES, EDUCAÇÃO, SOCIAL, AGRICULTURA, ADMINISTRAÇÃO, SAUDE E OUTROS; CONFORME

Unidade	Fonte de Recurso	Sub Função	Nº Empenho	Data Empenho	Credor	Valor Empenho (R\$)	Valor Liquidação (R\$)	Valor Pagamento (R\$)	Histórico
									PROCESSO DE LICITAÇÃO Nº30/2018 PREGÃO PRESENCIAL P/ REGISTRO DE PREÇOS Nº21/2018 E ATA DE REGISTRO DE PREÇOS Nº10/2018, PARA TRANSPORTE DE ALUNOS/ ATLETAS QUE REPRESENTAM O MUNICÍPIO DE AGUAS DE CHAÉCÓ EM JOGOS DO JESC A REALIZAR-SE NO MUNICÍPIO DE CAIBI-SC. (Compra Direta Nº 1108/2019)
Prefeitura Municipal de Águas de Chapecó	01 - Receitas de Impostos e Transf de Impostos: Educação	361	1765	13/05/2019	TRANSPORTES LAGEADENSE LTDA ME	51,75	51,75	51,75	REGISTRO DE PREÇOS P/ AQUISIÇÃO FUTURA E PARCELADA DE SERVIÇOS DE TRANSPORTE DE PESSOAS P/ EVENTOS NO MUNICÍPIO DE AGUAS DE CHAPECÓ (IDOSOS, CLUBES DE MAES, ETC) E P/ FORA DO MUNICÍPIO DE AGUAS DE CHAPECÓ, DEPTO DE ESPORTES, EDUCAÇÃO, SOCIAL, AGRICULTURA, ADMINISTRAÇÃO, SAÚDE E OUTROS; CONFORME PROCESSO DE LICITAÇÃO Nº30/2018 PREGÃO PRESENCIAL P/ REGISTRO DE PREÇOS Nº21/2018 E ATA DE REGISTRO DE PREÇOS Nº10/2018, PARA TRANSPORTE DE ALUNOS/ ATLETAS QUE REPRESENTAM O MUNICÍPIO DE AGUAS DE CHAÉCÓ EM JOGOS DO JESC A REALIZAR-SE NO MUNICÍPIO DE CAIBI-SC. (Compra Direta Nº 1421/2019)
TOTAL						18.346,56	18.346,56	18.346,56	

Cálculo Detalhado do Resultado Financeiro por especificações de Fonte de Recurso

A - RECURSOS VINCULADOS										
FR	DISPONIBILIDADE DE CAIXA BRUTA (A)	OBRIGAÇÕES FINANCEIRAS (B)			DISPONIBILIDADE DE CAIXA LÍQUIDA / INSUFICIÊNCIA FINANCEIRA (A - B)					SUPERÁVIT/ DÉFICIT
	VALOR REGISTRADO	DEPÓSITOS E OUTRAS OBRIGAÇÕES	RESTOS A PAGAR PROCESSADOS	RESTOS A PAGAR NÃO PROCESSADOS	AJUSTES	COM RPPS	DO RPPS	AJUSTE RPPS	EXCLUÍDO RPPS	
00	0,00	0,00	0,00	0,00	0,00	0,00	0,00	0,00	0,00	SUPERAVIT
01	0,00	0,00	570,86	1.069,29	0,00	-1.640,15	0,00	0,00	-1.640,15	DÉFICIT
02	1.265,32	0,00	0,00	936,00	0,00	329,32	0,00	0,00	329,32	SUPERAVIT
03	0,00	0,00	0,00	0,00	0,00	0,00	0,00	0,00	0,00	SUPERAVIT
04	0,00	0,00	0,00	0,00	0,00	0,00	0,00	0,00	0,00	SUPERAVIT
05	0,00	0,00	0,00	0,00	0,00	0,00	0,00	0,00	0,00	SUPERAVIT
06	0,00	0,00	0,00	0,00	0,00	0,00	0,00	0,00	0,00	SUPERAVIT
07	19,87	0,00	0,00	0,00	0,00	19,87	0,00	0,00	19,87	SUPERAVIT



TRIBUNAL DE CONTAS DO ESTADO DE SANTA CATARINA
DIRETORIA DE CONTAS DE GOVERNO – DGO

08	0,00	0,00	0,00	0,00	0,00	0,00	0,00	0,00	0,00	SUPERAVIT
09	57.089,48	0,00	1.189,60	0,00	0,00	55.899,88	0,00	0,00	55.899,88	SUPERAVIT
10	7.125,24	0,00	0,00	0,00	0,00	7.125,24	0,00	0,00	7.125,24	SUPERAVIT
11	10.017,57	0,00	0,00	0,00	0,00	10.017,57	0,00	0,00	10.017,57	SUPERAVIT
12	7.202,68	0,00	0,00	0,00	0,00	7.202,68	0,00	0,00	7.202,68	SUPERAVIT
18	1.770,28	167,07	0,00	0,00	0,00	1.603,21	0,00	0,00	1.603,21	SUPERAVIT
19	0,00	0,00	0,00	0,00	0,00	0,00	0,00	0,00	0,00	SUPERAVIT
31	0,00	0,00	0,00	0,00	0,00	0,00	0,00	0,00	0,00	SUPERAVIT
32	17.974,78	0,00	0,00	0,00	0,00	17.974,78	0,00	0,00	17.974,78	SUPERAVIT
33	3,67	0,00	0,00	0,00	0,00	3,67	0,00	0,00	3,67	SUPERAVIT
34	0,00	0,00	0,00	0,00	0,00	0,00	0,00	0,00	0,00	SUPERAVIT
35	153.541,66	0,00	0,00	0,00	0,00	153.541,66	0,00	0,00	153.541,66	SUPERAVIT
36	27.918,79	0,00	290,00	0,00	0,00	27.628,79	0,00	0,00	27.628,79	SUPERAVIT
37	28.174,58	0,00	0,00	0,00	0,00	28.174,58	0,00	0,00	28.174,58	SUPERAVIT
38	225.057,34	0,00	0,00	22.073,15	0,00	202.984,19	0,00	0,00	202.984,19	SUPERAVIT
39	26.851,21	0,00	0,00	0,00	0,00	26.851,21	0,00	0,00	26.851,21	SUPERAVIT
40	0,00	0,00	0,00	0,00	0,00	0,00	0,00	0,00	0,00	SUPERAVIT
41	0,00	0,00	0,00	0,00	0,00	0,00	0,00	0,00	0,00	SUPERAVIT
42	0,00	0,00	0,00	0,00	0,00	0,00	0,00	0,00	0,00	SUPERAVIT
50	387.711,71	0,00	0,00	0,00	0,00	387.711,71	0,00	0,00	387.711,71	SUPERAVIT
61	0,00	0,00	0,00	0,00	0,00	0,00	0,00	0,00	0,00	SUPERAVIT
62	23.288,82	0,00	0,00	0,00	0,00	23.288,82	0,00	0,00	23.288,82	SUPERAVIT
63	0,00	0,00	0,00	0,00	0,00	0,00	0,00	0,00	0,00	SUPERAVIT
64	84.717,19	0,00	0,00	4.016,80	0,00	80.700,39	0,00	0,00	80.700,39	SUPERAVIT
65	35.744,33	0,00	0,00	0,00	0,00	35.744,33	0,00	0,00	35.744,33	SUPERAVIT



TRIBUNAL DE CONTAS DO ESTADO DE SANTA CATARINA
DIRETORIA DE CONTAS DE GOVERNO – DGO

66	0,00	0,00	0,00	0,00	0,00	0,00	0,00	0,00	0,00	SUPERAVIT
67	109.565,58	0,00	216,05	2.950,00	0,00	106.399,53	0,00	0,00	106.399,53	SUPERAVIT
68	0,00	0,00	0,00	0,00	0,00	0,00	0,00	0,00	0,00	SUPERAVIT
75	0,00	0,00	0,00	0,00	0,00	0,00	0,00	0,00	0,00	SUPERAVIT
80	0,00	0,00	0,00	0,00	0,00	0,00	0,00	0,00	0,00	SUPERAVIT
81	0,00	0,00	0,00	0,00	0,00	0,00	0,00	0,00	0,00	SUPERAVIT
82	0,00	0,00	0,00	0,00	0,00	0,00	0,00	0,00	0,00	SUPERAVIT
83	0,00	0,00	0,00	0,00	0,00	0,00	0,00	0,00	0,00	SUPERAVIT
84	0,00	0,00	0,00	0,00	0,00	0,00	0,00	0,00	0,00	SUPERAVIT
85	0,00	0,00	0,00	0,00	0,00	0,00	0,00	0,00	0,00	SUPERAVIT
86	0,00	0,00	0,00	0,00	0,00	0,00	0,00	0,00	0,00	SUPERAVIT
87	0,00	0,00	0,00	0,00	0,00	0,00	0,00	0,00	0,00	SUPERAVIT
88	0,00	0,00	0,00	0,00	0,00	0,00	0,00	0,00	0,00	SUPERAVIT
89	12.165,81	0,00	0,00	0,00	0,00	12.165,81	0,00	0,00	12.165,81	SUPERAVIT
93	0,00	0,00	0,00	0,00	0,00	0,00	0,00	0,00	0,00	SUPERAVIT
95	0,00	0,00	0,00	0,00	0,00	0,00	0,00	0,00	0,00	SUPERAVIT
T.	1.217.205,91	167,07	2.266,51	31.045,24	0,00	1.183.727,09	0,00	0,00	1.183.727,09	

B		RECURSOS ORDINÁRIOS						
FR	DISPONIBILIDADE DE CAIXA BRUTA (A)	OBRIGAÇÕES FINANCEIRAS (B)			DISPONIBILIDADE DE CAIXA LÍQUIDA / INSUFICIÊNCIA FINANCEIRA (A - B)		SUPERÁVIT/DÉFICIT	
	VALOR REGISTRADO	DEPÓSITOS E OUTRAS OBRIGAÇÕES	RESTOS A PAGAR PROCESSADOS	RESTOS A PAGAR NÃO PROCESSADOS	AJUSTES	DISPONIBILIDADE DE CAIXA AJUSTADA		
0	83.015,84	0,00	48.684,79	31.423,64	0,00	2.907,41	SUPERAVIT	
T.	83.015,84	0,00	48.684,79	31.423,64	0,00	2.907,41		